

НОВОГОДНИЙ СПЕЦВЫПУСК ЖУРНАЛА КОМПЬЮТЕРНЫХ ХУЛИГАНОВ

ХАКЕР СПЕЦ #6 ХУЛИГАН

WWW.XAKER.RU

**Зимнее
заподлостроение**

Взлом

Таксофонов:

звоним

на халяву

X-гороскоп

Порочный

софт на

компакт-

диске

X-video

Море

новогодних

подарков

inside

**Лучшие
X-материалы
за год**



4 600000 050065



Вы не любите расплывчатых перспектив?

Мы предлагаем технику,
которая позволит сфокусироваться
на реальных достижениях



Compaq Deskpro EX
с процессором Intel®Pentium®III
733-933МГц обладает
исключительной
производительностью
при сравнительно низкой цене,
сочетает в себе новейшие
технологические решения
(Intel®815, 3D graphics)
и позволяет гибко изменять
конфигурацию (64-512Мб RAM,
10-15Гб HD, W98/W2K)



Compaq Deskpro EN Small Form Factor
самый маленький корпоративный
компьютер с мощными
средствами управления
(Altiris eXpress™, PC Transplant™,
Compaq Intelligent Manageability),
прост в обслуживании,
сокращает простои, повышает
производительность труда.



Compaq Deskpro EN
Compaq Deskpro EN (Intel® Pentium® III 733-933МГц,
Intel® 815E, 3D DirectAGP) специально спроектирован
для работы в сети предприятия с использованием
различных операционных систем, средств подключения
и управления.

Оптовые поставки дилерам от крупнейшего дистрибутора Compaq
Verysell-Trading: Россия, 117419, Москва 2-й Донской проезд, д.7/1
Тел. (095) 705-91-91, факс(095) 705-92-03

Партнеры Verysell:


Москва: Торговый Дом "Комьюлинка" (095) 737-88-55; Би-Эл-Си (095) 955-71-85; Свемел (095) 154-51-81;
Белмонт Консалтинг (095) 937-16-06; ЛайтНет Комплекс (095) 200-14-14; АСТ group (095) 232-56-88;
Патриарх (095) 216-72-01; Группа Вайден (095) 231-16-67; Си-Эс-Эс (095) 258-67-07;
Metal Trade (095) 135-24-97; Классика (095) 796-90-70; ЭС+ЭС (095) 324-54-97; Д-Факто (095) 959-73-71;
Евро-Восточная Компания (095) 924-66-07; Компьютер Микросис (095) 737-75-01;
Тауэр-Сети (095) 210-06-90; **Санкт-Петербург:** Инфорт-Технологии (812) 325-66-55;
Компелт (812) 327-31-80; **Екатеринбург:** Минорест (3432) 10-59-51; Корус-АКС (3432) 59-97-80;
Волгоград: Апрель (8442) 33-90-21; ВОГТС (8442) 37-32-88; **Красноярск:** Кама (3912) 27-94-82;
Магнитогорск: Инфомат (3511) 37-64-01; **Н.Новгород:** Лик-Н (8312) 34-27-70;
Новосибирск: Интерфакс (3832) 46-04-11; **Петрозаводск:** Елмас-DATA (8142) 55-60-88;
Самара: Билар (8462) 66-22-14; **Томск:** САТ (3452) 41-16-63; **Уфа:** Банкос (3472) 52-73-94.



www.verysell.ru



www.compaq.ru



Вступительная

С Новым тебя Годом!

Вот, решили сделать тебе пару подарков. Например, **Доктор Добрянский** бегал со своим супер-девайсом — Зизюкайдером, **2poisonS** — со своими порноссылками и нашим общим компакт-диском, **GriF** — весь в красках с рисунками Снегурочек и Деда Мороза, а я... Я едва успевал за всем уследить, буйствовал, в общем — пытался контролировать процесс. Что получилось? Да ты в руках сейчас его держишь! Наш новый Спец. Мы собрали здесь все самые лучшие материалы из X за целый год. Ну, конечно, и новых добавили. А компакт-диск — это и вовсе целая история. Сложно было собрать воедино все проги, вдоволь напарились. Зато по полной оттянулись, когда клепали для тебя наше подпольное видео. И ещё — надо отдельное спасибо сказать ребятам из российских демо-групп, которые не поленились, и прислали нам свои шедевры. Всё это — для тебя. А мы... Мы — празднуем Новый Год. Вполне вероятно, что в секунды, когда ты ЭТО читаешь, вся X-команда, в порся пьяная, лежит под московскими заборами. А на завтра... на завтра мы проснемся, вылезем из-под заборов, и пойдем продолжать сложную и нужную для Родины работу — создание спецвыпусков журнала Хакер. С Новым Годом тебя!

Холод и X-crew.





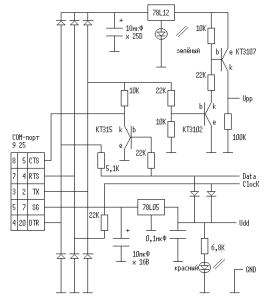
Шаровары – подборка всех фриварных и шароварных прог, описанных за 2000 год легендарным М.Ж.Аш'ем в его легендарной рубрике Шаровары.



Снежная Баба Solutions – наши специалисты провели всестороннее тестирование девайса под названием Баба Снежная, и предлагают подробный солюшен по его сборке.



Тропические долбоносики и их способы хлявной связи – узнай, как экзотические представители тропической фауны бесплатно юзают таксофоны, эмулируя рабочие карточки.



X-Гороскоп – узнай свое будущее в стиле X! Новый Год, всё-таки...

Операция «Дед Мороз» – хочешь подработать баблоида самым новогодним способом? Устройся Дедом Морозом! Подбери себе Снегурочку по вкусу и следи за тем, чтобы к концу рабочего дня, то есть ночи, ты хотя бы стоял на ногах...



Порно-линки – даже самый продвинутый хакер иногда оторваться и заценить несколько линков из этой статьи. Специально отобранное, только полностью бесплатное и

безрекламное порно. Самые перченые подруги для активного отдыха и здорового образа жизни :).

Оральный свет – новый девайс от Доктора Добрянского. Если хочешь, чтобы все девчонки вокруг были твоими, сделай себе зю-зюкайдер ака оральная светилка. Это не сложно, но **ОЧЕНЬ** эффективно!



СПЕЦ #6
ХАКЕР

НОВОГОДНИЙ СПЕЦ X:

1	Вступительная
2	Содержание
4	Найди танк у себя на гаче
9	Антиаон
10	Зюсюкайдер
14	Карманный лазерофон
16	Снежная баба OEM солюшненз v.I.O
18	Министерство обороны
22	Почтовые бомбы
26	Министерство путей сообщения
30	Сканируя сеть
32	Наш ответ PC магазин
36	Как мне впарили трояна
38	Дружба Аси и Линукса
40	Генератор зла
44	Вечерний звон
48	Клип? Легко!
52	Как добываются пароли
54	Сетал - легальный убийца
56	Крякер инета
59	Отмечено X
60	Комикс «Отрубленная голова»
70	Лучшие фишки года
76	18 способов автозапада
78	Порноссылки
79	Хока-Хола Хакед!
82	Тропические долбоносики и их способы халявной связи
86	Халявный Инет легально
88	Как стать Дедом Морозом
90	Трансформер
92	Мозговые стимуляторы
94	Я механист
96	Лучшие шаровары за год
125	х-гороскоп
127	Анкета



Да, это случилось! То, чего ты так долго ждал, о чем ты просил. Мы сделали компакт-диск, и не просто какой-то там сидюк с тонной непонятно откуда надерганного отстоя, а настоящий X-сборник всего безбашенного, крышесрывающего и зубодробительного. На нашем компакт-диске ты найдешь архив всех (ну, практически всех) прог, описанных за год М.И.Аш'ем в его рубрике Шаровары. Огромное наше X-спасибо нашему питерскому софтверу Эшу за бессонные ночи, проведенные в поисках и тестировании самого лучшего, полезного или бесполезного, но всегда очень прикольного софта.

Но это еще не все. Мы закатачили с лучшими группами российской демо-сцены, и они предоставили нам свои самые классные демки. Если ты знаешь, что такое демки, ты обязательно заценишь нашу коллекцию на компакт-диске. А если не знаешь, тогда у тебя есть уникальный шанс наконец исправить эту досадную оплошность и получить мощное сексуальное наслаждение от увиденного.

Ну и последнее. Однажды, когда нам всем в очередной раз сорвало крышу, мы решили записать клип, где ты смог бы посмотреть на «Команду X» живьем. Правда, далеко не все перцы там отметились, но Холода, Доктора Добрянского, Ядовитого, Донора, Cutter'a и кое-кого еще ты там увидишь! Да и само видео получилось просто улет! Посмотри, не пожалеешь!

Естественно, содержимое компакт-диска абсолютно стерильно, хотя нам и пришлось выкинуть кое-что из Шаровар – видно, Хакер читают многие :)...

Регардсы всем, чьи бессмертные творения попали на этот компакт и приятного юзанья тебе!



WARNING!!!

Редакция напоминает, что вся информация, которую мы предоставляем, рассчитана прежде всего на то, чтобы указать различным компаниям и организациям на их ошибки в системах безопасности.

Найди танн у себя на даче

ТЕХНИЧЕСКИЕ РЕШЕНИЯ ДОКТОРА ДОБРЯНСКОГО (DR.COD@ONLINE.RU)



Почему надо собирать этот металлоискатель?

Да потому, что это единственный металлоискатель, который работает. Ты, наверное, видел много схем в интернете и в разных книжках. Они либо слишком сложные, либо содержат сложные элементы: подстроечные катушки, переменные емкости... Словом, там нечего делать без осциллографа. Обычно в таких схемах очень мало пояснений и нет никакой уверенности в том, что это чудо когда-нибудь зафурыкает.

Мой прибор проверен и собран мною лично в нескольких вариантах. Он про-

шел испытания в боевых условиях при участии членов редакции. Каждый шаг объяснен — подробнее не бывает. Все схемы и мо-


вообще, у тебя есть возможность собрать работающий прибор. Исключение для тех, у кого уши на языке — таких я буду консультировать лично. Ну а если ты и вовсе родился с паяльником ВМЕСТО... (бедная мама), то тебе не составит никакого труда собрать эту простую схему.

Датчик

Датчик будет в виде катушки. Удобней всего катушку мотать на пальцах. Пальцы для вышивания — это два обруча, вставленные один в другой, с возможностью зажима. Раньше девушки натягивали в них ткань и вышивали. Сейчас девчонки ходят по дискотекам, так что пальцами воспользуемся мы.

дели рисовал лично я с работающих экспонатов. Ошибок нет! Проверено! Но в любом случае я на связи по почте, отвечаю в тот же день. Ничего не надо настраивать, не нужно никаких сложных приборов. Если даже ты не рубишь в электронике

На внутреннем обруче есть желобок. Туда очень удобно наматывать тонкую проволоку. Проволоку можно найти, разобрав трансформатор, вентилятор, электробритву или другое устройство, в котором есть мотор. Я просто выломал катушку из телика на помойке. Хватило витков на 30. После того как





ЧЕМ НАДО ЗАПАСТИСЬ:

Электронные компоненты

1. Пальчиковые батарейки 1,5 вольта — 4шт. (4x5руб.)
2. Твоя любимая микросхема 155 ЛАЗ. — 2шт. (2x5руб.)
3. Конденсатор 10nf (наноФарад), 12в (вольт) — 3шт. (бесплатно на помойке либо 3x3руб.)
4. Конденсатор 15nf, 12в — 2 шт. (помойка/3x3руб.)
5. Конденсатор 68nf, 12в — 2шт. (помойка/3x3 руб.)
6. Регулятор, резистор 470 (Ом) — 2шт (помойка/2x5руб)
7. Любой стеклянный диод из старого лампового телевизора — 2шт. (помойка/2x3 руб.). Можно какой-нибудь КД-409, главное кремневый и высокочастотный.
8. 62 метра лакированной медной проволоки диаметром 0,2-0,4 мм. (абсолютно бесплатно) (см. ниже)
9. Наушник от плеера — 1шт. (сосед)
10. Шнур от телефонной пружинкой — 1шт. (сосед)
11. 3 метра телевизионного провода или шнур от магнитофона (см. ниже). (3x2руб./ сосед)
12. Электропереключатель (тумблер) — 1 шт. (12 руб./помойка).
13. Разноцветные телефонные проволочки, из которых дети плетут колечки (дети/помойка).

Неэлектронные компоненты

1. Скотч или пластырь. (до 3х руб./медпункт)
2. Мыльница (для мыла) квадратная — 1 шт. (6 руб./ванная)
3. Черенок для швабры деревянный — 1 шт. (20 руб./уборщица)
4. Пяльцы для вышивания 16-20 см пластмассовые — 1 шт. (14-20руб./бабушка)
5. Пластиковая бутылка — 1 шт. (ближайшая палатка)

Инструменты

1. Паяльник 40 ватт 220 вольт с возможностью регулирования подогрева.
2. Напильник, кусачки, пинцет, плоскогубцы, канцелярский нож.
3. Флюс, для работы с жельстью.
4. Вольтметр (необязательно).

катушка смотана, надеваем внешний обруч и затягиваем его. Выводы катушки должны торчать наружу.

Пяльцы удобно с помощью горлышка от пластиковой бутылки закрепить на черенке от швабры. Такая катушка хорошо обнаруживает предметы размером от крупной монеты до танка на большом расстоянии.

Как подсоединить катушку?

От катушки до мыльницы с прибором должен идти экранированный кабель. Экран — это такая металлическая оплетка, которая предотвращает помехи. У катушки должно отходить два телевизионных кабеля. Жилы припаяй к двум выходам катушки. А оплетку нужно будет припаять к минусу батарейки. Вместо телевизионного кабеля удобно использовать экранированный стерео кабель от старых магнитофонов.

Чтобы припаять медную проволоку к катушке, нужно снять с нее сначала лак. Это можно сделать ножом или напильником. Будет удобно, если ты как я припаяешь к катушке два маленьких разъема от автомобильного аудио. Тогда катушка будет съемной.

Наушник


Определять металл ты будешь на слух. Если есть что-то металлическое, то звук либо изменится, либо пропадет вообще. Чтобы это все услышать, нужен наушник. Я припаял обычный банан от плеера к проводу от телефонной трубки. На вид это выглядит просто космически.

Сборка устройства

После того, как ты собрал катушку и наушник, можно приступать к сборке самого прибора.


Возьми мыльницу и прорежь канцелярским ножом в боковой стенке три круглых отверстия для регуляторов и тумблера. Эти детали надо выломать из старого телевизора на помойке. Тумблер может быть любым. Реостаты должны быть графитовые 470 Ом. Еще бывают проволочные, они более грубые. Если ты нашел реостаты только на 1К (килоОм), 2, 3 или 20, то можешь просто параллельно припаять к каждому по сопротивлению 510 Ом. Главное, чтобы реостаты были одинаковые, одного номинала.





Батарейки нужно спаять последовательно (одна за другой). Для этого необходим специальный флюс. Флюс — это присадка к припою (олову). Обычной канифолью (это тоже флюс) ты не сможешь припаять провод к жестяной бляшке батареек. Специальный флюс можно купить в любом радиомагазине. Все поверхности надо перед пайкой зачищать напильником.

Чтобы не мучиться с припаиванием, можно купить держатель для батареек. Он очень дорогой, так что лучше его достать из какой-нибудь детской игрушки.



После того, как батарейки, регуляторы и тумблеры ты закрепил в мыльнице можно приступать к спайке схемы. Я припаивал микросхемы прямо на попец к реостатам с помощью специального флюса. При этом попа была минусом, вместо проволоки. Т.е. я припаивал к жестянке ноги 7, 11, 12, 13 каждой микросхемы.

Если мыльница из толстого пластика, то ты можешь разогреть паяльником медную телефонную проволоку и утапливать ее в пластмассе.

Все будет держаться очень прочно и не надо никаких печатных плат.

Алгоритм сборки схемы

Удобно использовать при сборке схемы телефонную проволоку такого же цвета как и объемных моделях.

У тебя есть две микросхемы, к ним подводим питание. Нога 14 — плюс через тумблер, ноги 7,

11, 12, 13 — минус. Ноги начинают считать слева от метки.





Схема:
«Питание микросхемы»



Теперь к минусу и ноге 8 припаиваем зеленый конденсатор 68nF. Этот конденсатор съедает помехи. К восьмой ноге припай один вывод переменного резистора. Два других вывода реостата соедини с ногой 1. Ноги 3, 4, 5 спаяй вместе. Это проделай с обеими микросхемами.



Схема:
«Подсоединение резистора»

К первой микросхеме подсоедини красный конденсатор 15nF к ногам 1, 2 и ногам 6, 9, 10 (их удобнее отогнуть вверх). Получился задающий генератор.

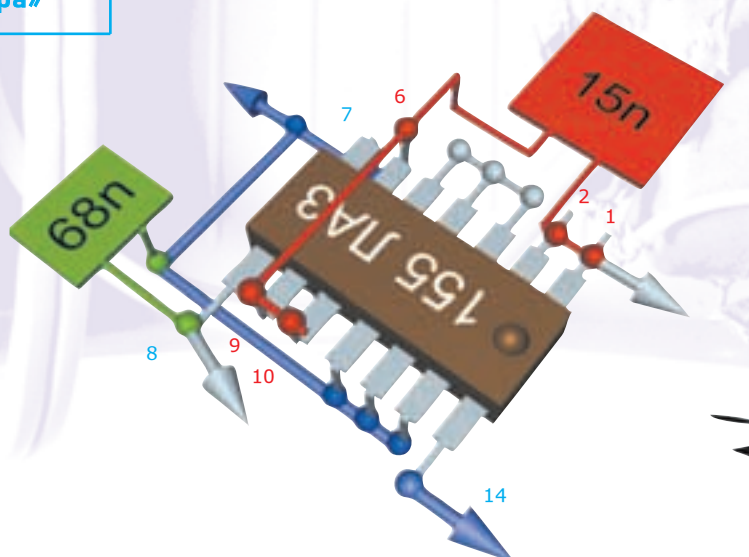



Схема:
«Задающий генератор»

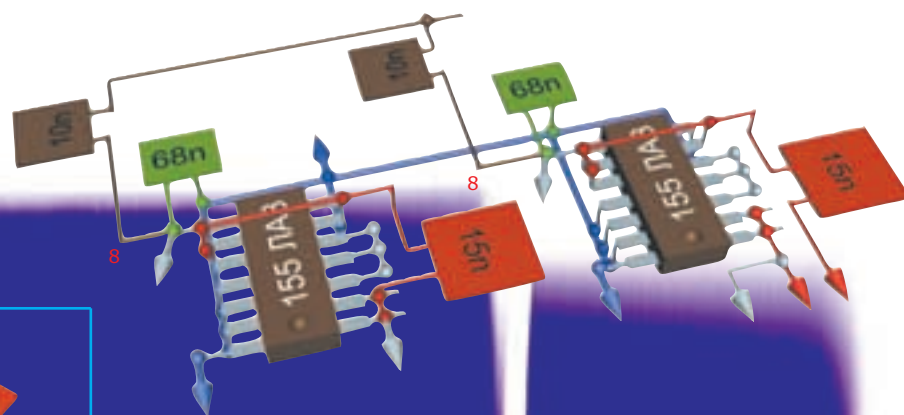


Ко второй микросхеме подсоеди­ни такой же конденсатор к ногам 6, 9, 10. Другой выход конденсатора нужно соединить с катушкой. Вторая жила катушечного провода соединяется с ногами 1, 2 микросхемы. Катушка будет влиять на генератор, изменяя его частоту в зависимости от присутствия металла.



**Схема:
«Чувствительный генератор»**

Нога 8 — выход каждого генератора. Соедини выходы генераторов коричневыми конденсаторами 10nF. Это нужно для того, чтобы сравнивать колебания задающего генератора, с колебаниями измененными катушкой-датчиком.



**Схема:
«Соединение
генераторов»**

Теперь надо услышать эту разницу колебаний, для этого ставим два диода — детектора. И фильтр — третий коричневый конденсатор. Подсоедини наушник. Я даже не знаю, как зовут эти диоды — они очень старые, я нашел их в телевизоре на помойке. Такие, обычно бывают в металлических коробочках с катушкой. Они стеклянные с черным колечком на плюсе. Можешь использовать КД409 или любые другие стеклянные диоды найденные на свалке — главное, одинаковые. Чтобы узнать где плюс, а где минус, померь сопротивление в разные стороны. Диод пропускает ток только в одну сторону.

**Схема:
«Полная схема»**

Теперь проверь все ли правильно припаяно. Пошевели все провода, не должно быть никаких расколбасов. Все должно быть жестко, проводки должны быть как можно короче. Вместо катушки соедини провода между собой и, покрутив регуляторы, добейся звука в наушнике. Если звука нет, то поздравляю, ты чего-то припаял не туда.

Если все ОК, то подсоединяем катушку, крутим ручки, и слышим звук. Теперь на улицу — испытывать устройство. С помощью ручек надо добиться самого низкого звучания, на нем больше чувствительность. Теперь, когда ты будешь подносить катушку к металлическим предметам, звук будет меняться, а потом вовсе пропадать.



Бутаритарский Анти Определитель номера

АВТОР: САМ ЗНАЕШЬ КТО. МЫЛО: САМ ЗНАЕШЬ КАКОЕ.

В Бутаритарии (такая маленькая страна в тихом океане) среди местных хакеров очень популярна милая игрушка. Островитяне паяют такие на коленке из компонентов, найденных в мусоре, принесенном теплыми волнами. Одно из таких вредоносных устройств изъяли у юного бутаритарского школьника работники Бутаритарской АТС. По старой дружбе телефонисты попросили Х оказать помощь властям, объяснить как это работает и как это устроено. Ты уже понял, что срочно была создана техническая комиссия, под руководством сам знаешь кого.

ку, контакты размыкаются, ток течет через реле. Реле срабатывает, отключает само себя от линии и опять срабатывает вновь и вновь, пока не отпустишь кнопку. Получается генератор зла. Конденсатор ставят, чтобы изменить частоту.

Хакеры звонят своей жертве и сразу после набора номера дают на пимпу. Реле выдает дикую помеху в линию,




советские детали, принесенные под Бутаритарские пальмы теплым течением со времен холодной войны.

определить номер не удастся. АнтиАОН срабатывает в 88% случаев. Все зависит от своевременности нажатия на цапу. Главное, чтобы вражеский АОН не успел определить номер, до или после генерации зла в линию. Также нужно подобрать правильную частоту помех с помощью конденсатора.

Данное устройство приносит большой вред оборудованию бутаритарских телефонных станций. АТС часто ломаются, и сами хакеры остаются без телефона. После чего входят в полугодовую депрессию, т.к. не могут слать своим подругам, живущим на соседнем острове, открытки через интернет....

**Да здравствует ИНТЕРНЕТ,
гомосексуализму НЕТ!**



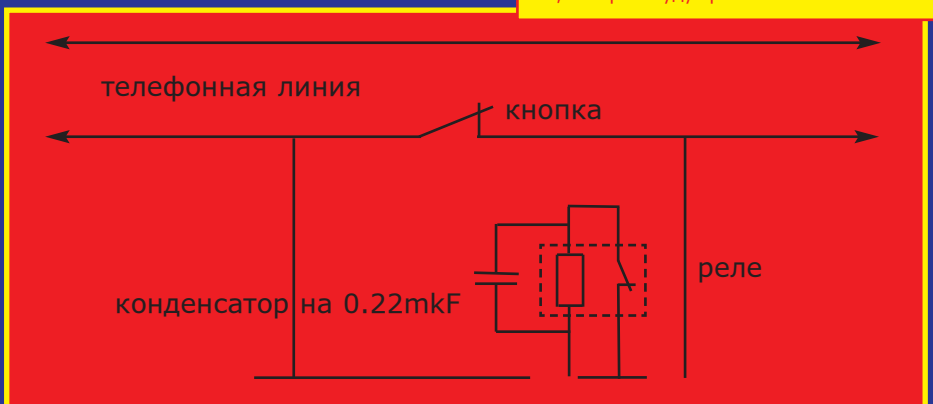
Устройство, из-за которого целый микрорайон бутаритарских юношей лишился связи со своей прекрасной половиной.

Принципиальная схема БутАнтиаОНа. Реле обведено пунктиром. У него 4-ре выхода, 2-а соединены. В реальных реле выходов обычно больше, но для данной схемы нужно только 2-а, которые будут размыкаться.

Заключение комиссии

Для создания устройства необходимо три простейших элемента. Нужна кнопка на размыкание, реле с малым током срабатывания, и конденсатор.

Кнопку ставят в разрез обычной бутаритарской телефонной линии. Когда контакты замкнуты, устройство находится в нетерпеливом ожидании близости с пальцем. Как только жмешь на кноп-



Оральный свет



ПОДОЗРЕВАЕМЫЙ #155ТВ1.

Имя: ДОНОР.

МЕСТО ЖИТЕЛЬСТВА: LEHUN@MAIL.RU



ПОДОЗРЕВАЕМЫЙ #155ЛАЗ

ДОКТОР КОД, ОН ЖЕ ДР. ДОБРЯНСКИЙ

МЕСТО ЖИТЕЛЬСТВА: DR.COD@ХАКЕР.RU.

Особые приметы: Прилично одет, причесан, побрит, делает вид, что воспитан. Уступает бабушкам место в общественном транспорте, т. к. не убивает на людях. В улыбке четко видны два клыка.

Характер: Всегда вежлив и обходителен, скрытен, изобретателен. Дела обделяет с едва заметным маниакальным удовлетворением. Падок на молоденьких девственниц, проявляет к ним серьез-

ные гастрономические интересы.

Род деятельности: Вампиризм, охота на бабушек, шутки со смертельным исходом, шоковая терапия по адресу слабого пола, дизайн нервных тиков, повышение мощности визга.

Подозревается: В организации производства и распространения зизюкайдеров.

Мера пресечения: исправительные работы нянечкой в младшей группе детского сада.



Особые приметы: Беспокойно бегающие сумасшедшие глаза, провода в неожиданных местах, пронзительный голос.

Характер: Вспыльчив, агрессивен, набрасывается на людей без видимых причин и делает им лоботомии бормашинной. Испытывает нежные чувства к паяльникам, радиодеталям и осциллографам с частыми вспышками женоненавистничества. Владелец мирового рекорда по дисциплине «рытьё в радиопомойках».

Род деятельности: Электроника, психотроника, НЛО, полтергейст и пр. В свободное время трудится над созданием антистервина (лекарства от стерв).

Подозревается: В разработке и сборке Зизюкайдеров.

Мера пресечения (высшая): пожизненный запрет на доступ к радиодеталям, принудительное строгание матрёшек и роспись их под хохлому.



Плаг ит ин

Хэй, перец! Я точно знаю, что ты не раз мечтал с помощью какой-нибудь крутой девайсины мгновенно и без напряжения стать суперсильным, пуперловким и гиперсексуальным. Но почему-то скряги-девелопперы не торопятся изобрести такую штуку, а тем более отдать её тебе за твою степуху. Приятель, да ты сам всё можешь сделать, и гораздо круче! А мы тебе поможем: без особых затрат и без хирургического вмешательства мы оборудуем тебя зизюкайдером.

Что такое зизюкайдер?

Это маленький но очень мощный фонарик, который легко помещается во рту и светит яр-

Модяво прикинутый тусовщик выпендривается перед девчонками. Сейчас мы проверим, насколько ты крут. Загляни мне в глаза! Эй, куда ты? Какая «новая опасная болезнь»? Ты о чём?...

Навстречу в полутемной арке Александровского Сада дефилирует жирный форейнер ака иностранка. Вежливые зизюкаеры приветливо улыбаются заморской гостье... Сдавленный крик: «Oh, mine god!!!» Ну, поднимите же её кто-нибудь! Вся лужа из берегов вышла!

Какая удача: две бесхозные тётки гуляют по парку совершенно без присмотра!

2) Эмоциональные, которые пугались, взвизгивали, подпрыгивали, отскакивали, бледнели.

3) Игривые, которые хихикали, строили глазки, и кончали при виде космической улыбочки.

Донор более симпатизировал эмоциональным, мечтая, что какая-нибудь обдуется со страха. Доктор отдавал предпочтение игривым, пытаясь наладить контакт между цивилизациями.

Как это сделать?

Электрическая схема — проще не бывает. Вся сложность тут в эргономике.



ко-красным светом. Устройство крайне простое, но оно способно сделать тебя звездой вечеринки или дискотеки. А может быть, ты мечтаешь стать асом пикапа? Становись зизюкаером — суперчелом с кровавой радиоактивной улыбкой, и любая девчонка стремительно потеряет свои тонкие трусики от одного взгляда на тебя.

Как это было?

Вечер. На улице полумрак. Всё готово к охоте....

Бредёт себе по парку парочка, вяло как-то бредёт. Добавим немного адреналина! Слева и справа пристраиваются зизюкаеры, заходят немного вперёд, резко оборачиваются и... О ужас! «Вампи-и-иры!!!» Какие объятья! Эй, братишка, не задуши там её :).

Грустные такие. Девчонки, что вы делаете сегодня вечером?... О мои барабанные перепонки! Откуда в этих тётках столько визга? :)

А эти две важные стержочки сначала столкнулись лбами, а потом одна процедила: «Вам очень идет».

На эскалаторе метро «Охотный ряд», проверяя оборудование, зизюкаеры отбили у перца даму сердца. Она, трясая кудряшками, долго орала в след: «Ребята, какие вы классные».

После серии экспериментов среди теток четко выделились три категории:

1) Фригидные, которым наплевать на все вокруг.

Постарайся как можно внимательнее прочитать эти инструкции.




Прежде всего, подготовь пластмассовое киндер яйцо. Чтобы оно легко влезало в рот, его надо укоротить. Обрежь каждую половинку на полсантиметра, как на картинке.



Тебе понадобятся всего 4 детали.

Два ультраярких светодиода на 2,5 вольта такие светодиоды стоят по 9 рублей, зато светят как мощные фонари и дают красные пятна на стенах.

Двойной дип-переключатель, какие ставят на модемы и компьютерный хлам, он стоит 6



рублей. Это единственный переключатель, который устойчиво работает в мокрых оральных условиях.

Батарея 9 вольт GP10A. Эта батарейка раза в три меньше пальчиковой и поэтому свободно помещается в яйцо. Многие думают, что диод просто сгорит от такой батарейки. У меня не сгорел ни один, зато они очень ярко светят. Стоит это 26 рублей.

Сначала проделай отверстия для переключателя и диодов. Рассчитай, чтобы переключатель оказался за передними зубами. Так он не будет мешаться и царапаться, не будет подмокать, и ты всегда сможешь незаметно пе-

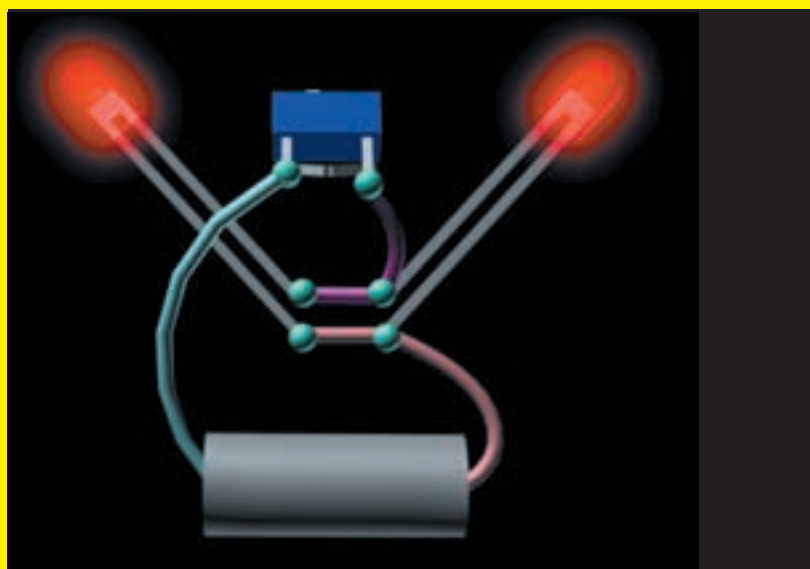


реключить его рукой. Светодиоды должны сильно выступать по бокам, их выводы ты зажмешь зубами. Не бойся, током тебя не ударит.

Теперь собери простенькую схему. Трудность только в том, чтобы все аккуратно спаять внутри. Хотя можно и просто прикрутить скотчем. Длинная нога светодиода должна идти на плюс батареи. Если ты все собрал правильно, то зизюкайдер комфортно разместится у тебя во рту. В крайнем случае, можно подогнуть светодиоды.



Поскольку переключатель двойной, можно сделать два режима яркости. Для этого на вторую половину переключателя поставь сопротивление в 7 килоОм. В этом режиме светодиоды не



будут просвечивать сквозь щеки, и твоя улыбка будет внезапной.

В киндер яйце еще остается много места, в него можно запихнуть зуммер и еще одну батарейку. Таким образом ты будешь издавать оральный техногенный звон. Мы с Донором делали проще: зуммер прикалывали на булавке к воротнику. Незаметный провод шел через рукав к кнопке с батарейкой. Это позволило сильно сэкономить на деталях.

Тактика

План А. «Радиоактивные прыщи». Врубай Зизюкайдер на полную мощность, и в рот! Теперь захлопни варежку, сделай очень серьезную мину и прогуляйся по ночному городу. Спорим, за твоей спиной долго будут обсуждать, заразна ли радиоактивные прыщи? Плюсы: минимум напряжения для тебя, абсолютно безопасно. Минусы: некоторым хоть кол на голове теши — не заметят.

План Б. «Голливудская улыбка». Ставь Зизюкайдер на малую мощность. Через щеки ничего не просвечивает. Выбирай, кто тебе приглянулся, и одари его своей лучезарной улыбкой. Плюсы: неожиданность, на такие любопытные фишки клюют тётки :). Минусы: необходимо как-то привлечь к себе внимание, сильного эффекта не жди.

План В. «Тошнотики». Включи мощный режим. Теперь прикрой рот рукой, чтобы не светился. Приближайся к жертве и резко оскалься. Плюсы: не заметить тебя невозможно, эффект бывает просто потрясающий. Минусы: чел с зажатым ртом выглядит подозрительно, Зизюкайдер мешаешь поржать вволю :).

План Г. «Вампирский». Зизюкайдер на полную. Найди укрытие рядом с траекторией полёта жертвы. Скалясь, выскакивай прямо перед ней. Можно высунуться частично. Чем ближе к жертве, тем лучше. Плюсы: жертву просто рвёт на части. Минусы: можно схлопотать осиновый кол в сердце.

План Д. «Плач малютки привидения». Поюзай звучащую часть девайса. Приготовься: нащупай пимпу на звучалке. Теперь потренируйся: мимика должна совпадать со звуком. Рот раскрыл — пи-и-и! Иди в подземный переход, где тепло, сухо, а главное — гулко. Выбирай одинокую жертву. Дави на кнопку — жертва услышит напряженный звук, нервно обернется и узрит ТЕБЯ :). А ты ей ещё пару ласковых пропищи. Плюсы: всеобъемлющий террор. Минусы: плохо работает в толпе (непонятно откуда звук, да и мало ли у кого там сотовый звонит).

План Е. «Зомби». Зизюкайдер на мощный режим. Выбери жертву и подходи к ней со спины. Только тихо! Сложи глаза в кучу и устреми свой отрешённый взгляд вдаль, оскаль рот. Теперь похлопай жертву по плечу. Пусть обернется. А потом резко поворачивай голову в её (его) сторону с бешеным взглядом и можешь порычать для убедительности. Плюсы: план Е всегда поможет произвести резкую очистку организма... от грустных мыслей, да и вообще от мыслей. Минусы: инфарктники, откинувшие по твоей милости коньки, будут являться тебе по ночам и мешать спать.

Ну, я вижу, ты уже всё понял. Больше тебе сочных тёток, зашуганных ламерков и море веселья :) Вперёд!!!



В ПРОДАЖЕ С 19 ДЕКАБРЯ

**Читайте
в 24 номере
"Страны Игр"!**

**В последнем номере
уходящего года мы
встречаем самую
экстравагантный игровой
проект современности:
American McGee's Alice.
Наш суперобзор,
наполненный
откровениями
Levelord'a,
приложившего руку
к созданию
шедевра, читайте
только в СИ!**



СТРАНА ИГР

Карманный Лазерофон Прозвонкина

Серия: "Агрегаты радиовредителя".

ДОКТОР ПРОЗВОНКИН (DR.SOD@ХАКЕР.RU)

Каждый вечер и каждый восход,
Прозвонкин в руки паяльник берет.

Семинар в стиле X

На семинаре сидит парень, в ушах бананы. Они всегда у него в ушах, все уже привыкли. Отличник на другом конце аудитории что-то шепчет в рукав, совсем заучился приятель. Вряд ли тупому преподу по физике может прийти в голову, что студенты собрали карманный лазерофон и сейчас отпускают в ее адрес грязные словечки. Да даже если ему дать его в руки, он не поймет, что это такое...

Историческая справка

Никогда не пробовал собрать что-то по схеме из книжки? Какой-нибудь придурочный звонок на 20 микросхемах? Два месяца ты ищешь детали, месяц все это паяешь, и ничего в результате не работает...

Но однажды после выхода очередного X все дружно принялись глушить (нет, не водку) телеки... Мне пришла куча писем: одни хвалили глушилку, другие просто не верили, что такое может работать. Надеюсь, что до кого-то все-таки доперло, что крутые устройства можно собрать просто из подручных средств.

Наш СамГлавРед Покровский это понимает отлично. Еще бы! Он старый радиоловитель, сам ZX-Spectrum паял (свой первый компьютер). Поэтому подошел он ко мне и сказал: "Надо, Федя, надо".

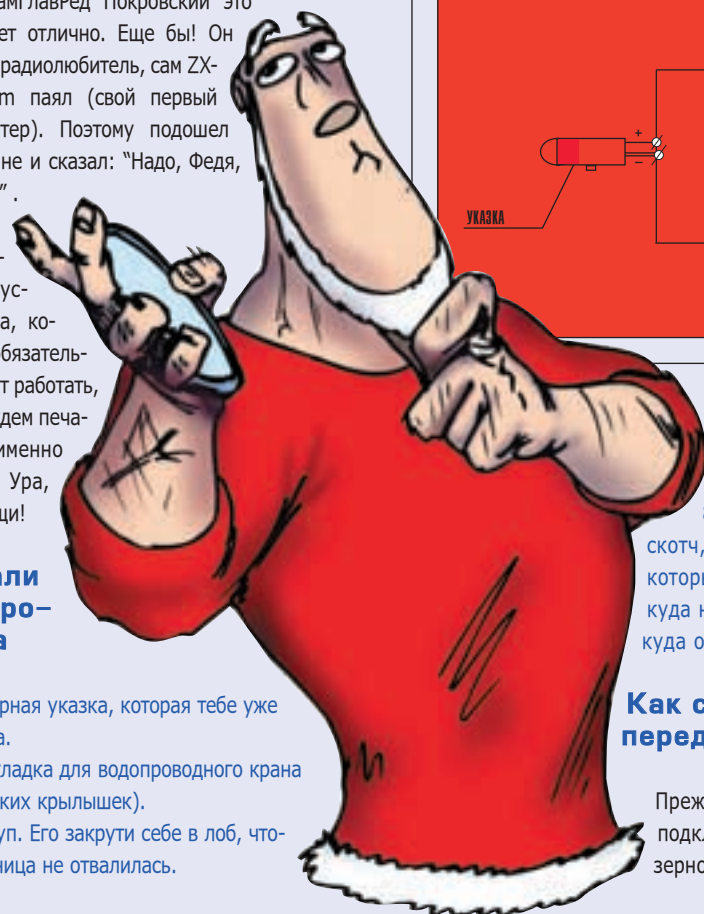
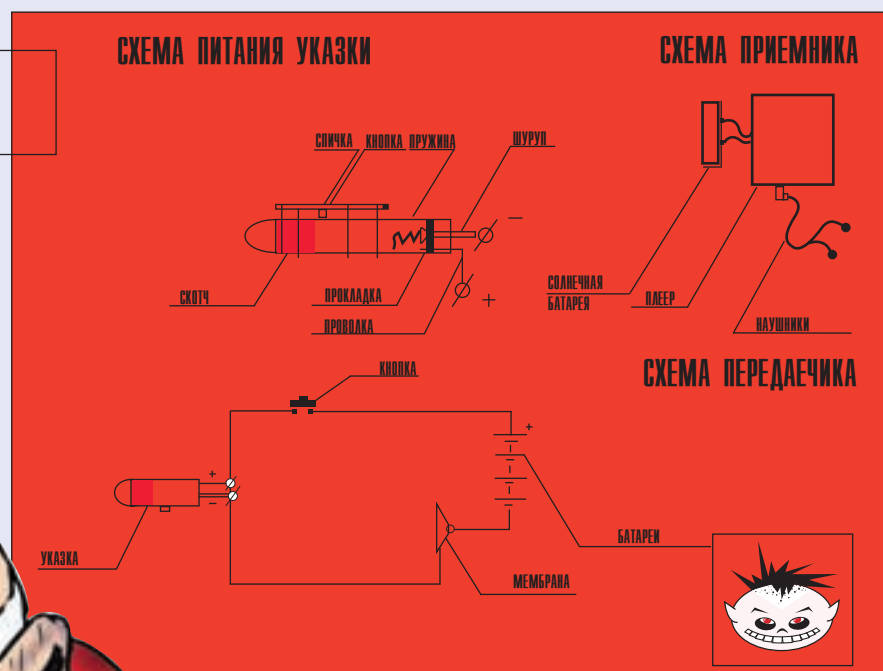
Нужны простые устройства, которые обязательно будут работать, и мы будем печатать именно такие. Ура, товарищи!

Детали лазерофона

- 1) Лазерная указка, которая тебе уже надоела.
- 2) Прокладка для водопроводного крана (и никаких крылышек).
- 3) Шуруп. Его закрути себе в лоб, чтобы задница не отвалилась.

- 4) Угольный микрофон от старого телефона.
- 5) Четыре пальчиковых батарейки.
- 6) Солнечная батарея от калькулятора или часов.

этого вставь шуруп в водопроводную прокладку как показано на рисунке. Теперь засунь его шляпкой на пружину внутри указки вместо батареек. Один провод засунь между



- 7) Старый плеер с наушниками.
- 8) Провода, скотч, чистые руки, которые растут откуда надо, а не откуда обычно.

Как сделать передатчик

Прежде всего надо подключиться к лазерной указке. Для

резинкой и корпусом указки, другой прикрути к шурупу.

Скрути четыре пальчиковых батарейки скотчем и соедини их последовательно проводами. Осталось подсоединить между указкой и батарейками мембрану от телефона. Чтобы указка всегда светила, прикрути к ее кнопке скотчем спичку. Минус батарейки должен подаваться на шуруп, а плюс через микрофон на корпус.


Работает это очень и очень просто. Когда ты говоришь, меняется сопротивление угольного микрофона и яркость светодиода в указке.

Как сделать приемник

Принимать сигнал лучше на солнечную батарею от калькулятора, в нее легче попасть из указки на большом расстоянии. Если жалко калькулятор, отпили напильником шляпку у транзистора и свети указкой на кристалл, так транзистор будет работать как солнечная батарея. Как усилитель можешь использовать

Факинг мануал

Нужно попасть зайчиком от указки на солнечную батарею. Когда ты говоришь в телефонную мембрану, твой приятель слышит твой голос в наушниках очень четко. Для этого его плеер должен быть включен. Специально для космонавтов: "Нажми кнопку PLAY!". Передается отлично даже шепот. Вообще лучше положить



плеер, просто соедини выходы солнечной батареи к выводам его головки.

Конструкторское исполнение

Можешь подсоединить в цепь небольшой переключатель, чтобы включать и выключать указку. Все провода лучше припаять, но если с этим плохо, лучше просто прикрути их, а где не получится, добавь немного скотча (старого доброго английского скотча внутрь). Придумай, как закрепить мембрану на рукаве и куда деть связку с батарейками. Все это на твой личный вкус.

указку и солнечную батарею на подставку, хотя если потренироваться, можно держать все это на весу. Если тебе удастся хорошо прицелиться, то ты сможешь трепаться со своим приятелем или приятельницей в доме напротив через окно.

Ответственность

Редакция и Прозвонкин не несут ответственности за сожженные указки, плееры и раскуроченные калькуляторы. У меня все это работало и продолжает работать, и я не виноват в том, что у кого-то при инсталляции руки с ногами перепутали или мозги недопатчили.



Снежная Баба v.1.0. OEM solution

АЛЕКСАНДР '2POISONS' СИДОРОВСКИЙ (2POISONS@KAKER.RU)

Снежная Баба V.1.0. OEM solution

Привет тебе, мой маленький неопохмелившийся друг! Или уже опохмелившийся? Как еще не пил? Новый год же... Праздник. Новый Миллениум, старый Линолеум.

А в конце концов — не так уж и важно, наступил этот гребаный Линолеум или не наступил — проблема 2001 года нам вроде бы не грозит. А вот конкретные баги после всего выпитого в новогоднюю ночь — это неизбежно как счет провайдера, и с этим надо бороться. Бороться мы будем путем изготовления хацкерского девайса

под названием Баба Снежная v1.0. Специально для тебя мы приготовили нижеследующую подробную инструкцию.

Читайте доки, они рулез!

Итак, для инсталляции девайса Баба Снежная V.1.0. в стандартной OEM-комплектации нам понадобятся:

1. Снег — 1-1,5 м³.
2. Морковь — 1 шт.
3. Шарики от манипулятора типа «мышь» — 2 шт.
4. Метла или швабра — 1 шт.

Из инструментов и расходных материалов нам понадобятся:

1. Руки прямые — 2 шт. (можно четыре, допускаются одна или три).
2. Пиво охлажденное — мин. 4 л. (лучше — больше, то есть много).

Количество комплектующих дано из расчета на одну Бабу Снежную.

Рекомендации по отбору комплектующих девайса

Снег желательно брать чистый, свежий, характерного белого цвета. Запомни! Никогда не используй для изготовления Бабы Снежной снег желтого цвета! Это может привести к крайне нежелательным последствиям как для изделия, так и для тебя. Проверь снег на наличие посторонних инородных предметов и, при обнаружении таковых, удали их, не пробуя на вкус или цвет. Перед тем как начать изготовление Бабы Снежной, протестируй снег следующим образом. Возьми небольшое (100-150 гр.) количество снега и попытайся с помощью Рук Прямых сделать из него сферообразный объект. Если снег легко принял желаемую форму и сохраняет ее в течение долгого времени — это означает, что материал пригоден для изготовления Бабы Снежной. Если же сферу сделать не удалось, нуж-



но заменить либо снег на более липкий, либо руки на более прямые.

Морковь должна быть довольно крупной, прямой и очищенной. Напоминаю — требуется только ОДНА морковь, поскольку мы изготавливаем снежную бабу, а не мужика. При недоступности необходимого материала допускается использование джойстиков, фаллоимитаторов и других предметов в форме моркови. Ботву с овоща перед изготовлением необходимо удалить (на джойстиком и фаллоимитаторах ботву можно оставить).

Шарики от манипулятора типа «мышь» подойдут любые. Фирма-производитель манипулятора, страна-производитель, а также порт подключения в данном случае роли не играют. Нам поступали сообщения о том, что лучше всего при изготовлении Бабы Снежной себя показали шарики от мышей на USB, но проверить эту информацию оказалось весьма затруднительно. Перед использованием шариков нужно протереть спиртом, оставшимся после Нового года, — это придаст Бабе Снежной неотразимый блеск в глазах.

Инструкция по сборке и подключению Бабы Снежной v.1.0

1.0. Использовать внутрь компонент ПИВО.

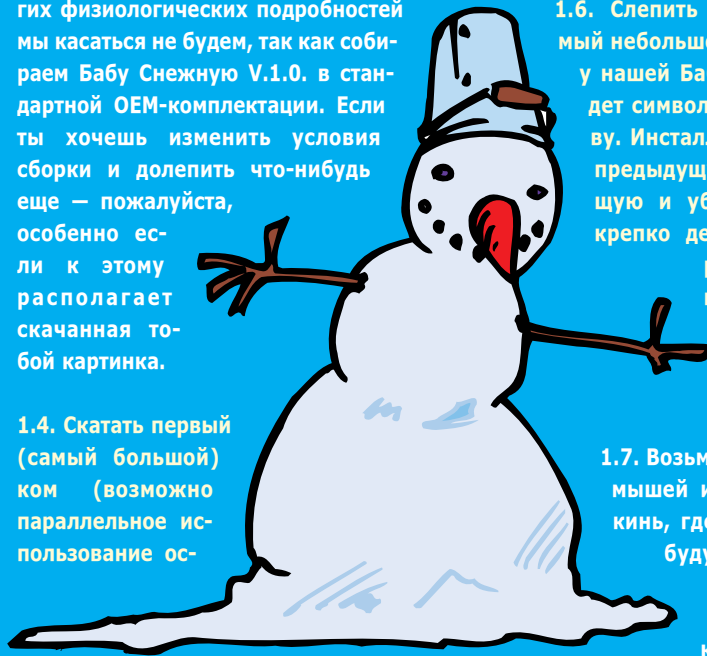
1.1. Повторно использовать внутрь компонент ПИВО.

1.2. Выйти на улицу и выбрать подходящую площадку для установки девайса Баба Снежная V.1.0. Площадку нужно выбирать с учетом доступности материала для изготовления Бабы и точек для освобождения от отработанного компонента ПИВО. Сооружение Бабы Снежной можно легко превратить в западлостроение, если в качестве площадки выбрать проезжую полосу, особенно в том месте, где наш снежный девайс окажется неожиданным для водителя.

1.3. На листке бумаги сделать набросок предполагаемого дизайна Бабы Снежной. Если ты не помнишь, какой дизайн бывает у баб, распечатай несколько джипегов с любого порносайта — там возможные варианты дизайна представлены довольно разнообразно.

Теперь, когда ты приблизительно представляешь себе, как выглядит существо женского пола (а именно им и является наше будущее изделие), уясни несколько основных принципов анатомии Бабы Снежной. На распечатанной картинке с порносайта найди ноги и все что выше, до талии. Обычно это самая длинная часть тела у женщин. Так вот: эта часть будет представлена у нас самым большим снежным шаром. Меньшим шаром будет представлен кусок туловища от талии до шеи, и, наконец, самым маленьким снежным комом у нас будет голова. Других физиологических подробностей мы касаться не будем, так как собираем Бабу Снежную V.1.0. в стандартной OEM-комплектации. Если ты хочешь изменить условия сборки и долепить что-нибудь еще — пожалуйста, особенно если к этому располагает скачанная тобой картинка.

1.4. Скатать первый (самый большой) ком (возможно параллельное использование ос-



татков компонента ПИВО). Ком — это большой эллипсоид круглого вида, похожий на шар (style (c) by Dr.Dobryansky). Ком должен получиться округлый (чем круглее, тем лучше) и нерассыпчатый. На этом этапе сборки конструкцию можно модифицировать. Берешь несколько кирпичей или аналогичных тяжелых предметов, складываешь их в полиэтиленовый пакет (и то и другое можно взять на ближайшей помойке) и облепляешь снегом. Потом уже из этой основы скатываешь снежный ком. Этот небольшой твикинг рассчитан на деструктивных ублюдков-приколистов, любителей пнуть изо всех сил ногой любое произведение snow-мейкерского искусства. После нашей небольшой оптимизации Бабы Снежной любая такая попытка несанкционированного пинка наткнется на небольшой троян.

1.5. Повторить пункт 1.4., то есть создать еще один ком, но поменьше. Его величина будет зависеть от размера первого шара (или ног, как угодно) и должна составлять 60% от объема шара-основания. Так как наша Баба Снежная будет стоять, а не лежать (независимо от того, что делает ее прототип с инетовского джипега), второй шар устанавливается на первый. Это грудь. Красиво? Не расслабляйся, у женщин бывает еще и голова. Выпей оставшееся пиво, сборка близится к завершению.

1.6. Слепить последний, самый небольшой шар, который у нашей Бабы Снежной будет символизировать голову. Инсталлируй голову на предыдущую комплектующую и убедись, что она крепко держится. Грубая работа завершена, осталось добавить подруге индивидуальность.

1.7. Возьми два шарика от мышей и морковь. Прикни, где у нашей Бабы будут глаза, а где нос. Убедительная просьба — коннектишь шар-

рики и морковку только к верхнему (головному) шару. Если на той картинке, которой ты руководствовался при определении дизайнера, морковка органично вписывалась в другую область тела, убедись, что ты зашел на правильный порносайт, а также в традиционности своей сексуальной ориентации. Как только ты определил места расположения финальных комплектующих, инсталлируй их, и можешь считать процесс завершенным. А вообще — юз ё имаджинейшн.

2.0. Притащи из дома фотоаппарат, щелкни Бабу Снежную в разных ракурсах и пришли фотки к нам в журнал. Самые прикольные снежные бабы будут вывешены на нашем сайте www.hacker.ru. С Новым годом! Удачного снего-бабо-строительства.



МИНИСТЕРСТВО ОБОРОНЫ

МАКС ЗЕЛЕНКО (MAXX@ХАКЕР.RU)

МИХАИЛ ТЕРЕХОВ (STRANGER@ХАКЕР.RU)



Детство героя

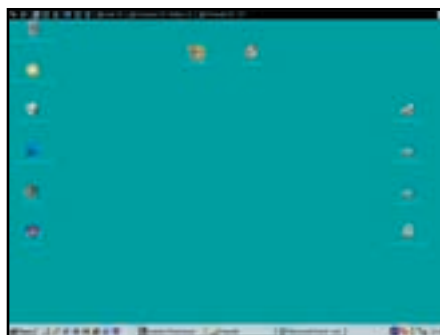
Когда мы с тобой, братишка, были мелкими и противными, то жуть как любили поиграть в войнушку. Что, запоматывал, как кричал "дых-дых-дых — ты убит"? А когда сосед Вован преследовал тебя с пластмассовой саблей, и ты упал в канаву с крапивой, и животик был бо-бо, помнишь? Да я понял, что тебе это уже все параллельно, ведь ты реально проявился во время разделения сфер влияния в дворовой песочнице! Тогда ты отбил у врага два совка, куклу без бошки и палку-копалку. Я горд за тебя!

Потом всех врагов забрали в детсад имени Кащенко, в математические спецшколы и в армию. Но куда адреналин девать?! А вот тут в твои шаловливые ручки попал комп с Инетом. Поначало просто офигев, ты начал тусить в чатах. И подготовленный профессор Левински, принял кадрить всех девочек. И вот уже дела идут неплохо, девочка ведется... но враги не спят, они сидят и думают, как бы тебе весь кайф обломать. И вот ты уже достал все нюки, бомберы и принял учиться жизни негодяев. Но девочку-то ты нормальную, не из Физтеха, разводил, и она от тебя свалила, испугавшись, что ты ее саму ненароком замочишь в порыве сперматоцикозной страсти. Это не есть гуд. Успокойся. Возьми еще бутылочку Балтики и продолжай развод этой чиксы. А усмирением назойливых придурков — займется твое личное министерство обороны. Так что, братан, сними на время руку со сладких бедер подруги и подбери себе достойную оборону, а мы тебе в этом поможем. Мы подберем тебе рулезные проги, которые обезопасят твой комп и будут яростно отражать все атаки врага, пока ты занят разводом девок и просмотром обновлений на порно-серверах.

Вообще эти проги, кроме того что защищают тебя от нападений злобного кул хацкера, частенько занимаются многими другими приятными и полезными делами. Это уничтожение троянов, убийство баннеров, закрывание всяких выскакивающих окошечек. Ну и все из этой оперы.

АТ Гвардия его Величества!

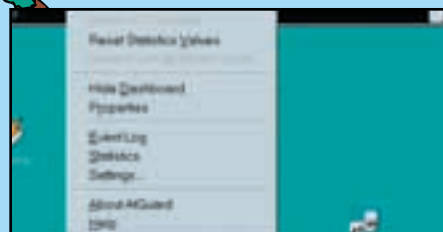
Одной из самых известных прог в области защиты компа юзера является AT-Guard. Сегодня в Рунете его юзает огромное количество хацкеров. Увидев эту прогу, ты просто подсядешь на нее, и желание чего-нибудь другого исчезнет, как презервативы из аптеки. Приятный интерфейс, да и вообще все понятно сразу. Понятно еще то, что во время работы она рождает на экране специальную менюшку, на которой до фига разных индикаторов, лампочек и тумблеров.



Вот так сидишь и думаешь, что попал в центр управления полетами. Тут тебе и активность трафика, и инфо об устраненных заподлянках.

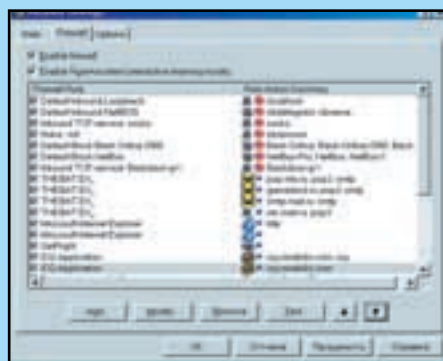
Первоначально прога была сделана для борьбы с баннерами, кукисами, выскакивающими окошками, ява апплетами и прочими вражескими происками. Но потом создатели встроили в нее фаервол, который на сегодняшний день очень прилично реализован. Прога с этого дня за-

щищает тебя от нюка, от подкинутых троянов, а также других подлостей. Кроме твоей защиты, программа умеет вести статистику и логи. Еще удобно то, что в саму прогу можно попасть кликнув правой пимпой твоего мышака на ее панели.



Бей коней!

Если тебя думать совсем ломает, то есть очень удачные встроенные настройки, подключив которые, ты сразу почувствуешь себя в безопасности. А если хочется сделать элитарную настройку, эксклюзивно для себя, а думать все равно не захотелось, то тебе поможет удобный хелп. Для начала мы втроем защитимся от липких троянов, которые почтой прут твои пароли и отдают твой комп в лапы "администратора удаленной системы". С БО и Нетбасом прога разберется и без тебя, а вот о троянах, которые отсылают пароль от аски, и прочих подстав — придется подумать самому. Чтобы отморозок, который подсунил трояна, попал в Обломинск, неплохо бы заткнуть открытые порты твоего компа. Для этого и думать не придется, ведь как только



ты врубил фаервол, то все основные порты твоей машины закрыты. Вот теперь твои враги вместо халявного Инета пойдут мусорник выбрасывать, чтобы мама дала копейку на Инет. С этого момента ни одна прога не сконнектится с Сетью без твоего разрешения! Для начала мы с тобой оживим мылер, который с этого момента ничего не отсылает и уж точно — не получает. Для этого идем в Settings, в закладку firewall, и обнаруживаем рулеску для фаервола (Firewall Rule). Находим кнопку "Добавить" (Add) и, нажав на нее, работаем...

В закладке Applications выставляем адрес проги на винте. Закатываем название правила (матом, чур, не ругаться :) и выдаем распоряжение фаерволу, чтобы пропускал трафик выбранной проги — Permit (пропускать). Ста-





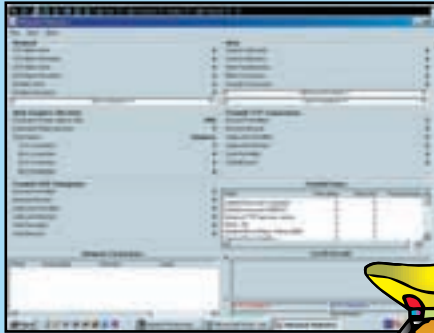
вим, когда выполнять правило — на входе Inbound или выходе Outbound (последнее нам сейчас подойдет). В случае с мылером выбираем протокол TCP. В закладке Service в подразделе Remote Service указываем Single Service и добавляем порт или сервис, на котором висит прога. Для мылера — pop3 (110) или smtp (25). Можно и сразу вместе (List of

Троян	Порт
Stealth Spy beta3	555
Netbus	12345
Netbus	12346
NetSphere	30100
NetSphere	30102
Backorifice (BO)	31337
Backorifice 2000	54321
Backorifice 2000	54320
Millenium	2000
Millenium	2001
Hack'A'Tack	31785
Hack'A'Tack	31789
Hack'A'Tack	31791
Devil	65000
Deep BO	31338

Неполный список портов троян, которые неплохо занести в фаервол.

Service), но, например, у mail.ru сервера SMTP и POP3 — разные, и нужны две инструкции на получение и отправку отдельно. В закладке Address, подразделе Remote Address, в разделе Host Address — закатываем имя почтового сервера (в зависимости от того, что настраиваешь — прием или отправку почты). Остальное содержимое окошка оставляем без изменений или меняем по мере личных потребностей, жмем ОК и с криками беременного слона наконец получаем любимую почту. Эту операцию в разных вариациях тебе придется повторить со всеми прогами, которые ты собираешься использовать в Инете, иначе пахнуть у тебя они не будут. Только визжать от радости после 23-00 мы тебе не советуем, а то в милицейском рафике будешь рассказывать о защищенном трафике ;).

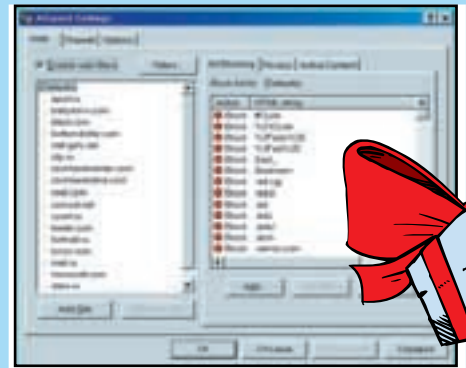
Если ты все же опасаясь за оборону, то почаще смотри в Статистику программы (Statistics в выпадающем меню), там есть список всех открытых портов на твоём компе. Обнаружив нестандартные — лучше сразу вырубь их инструкциями в фаерволе. Вырубить любой порт можно так: юзаем кнопку "Добавить"(Add) и начи-



наем работать в появившемся окне. В графе название рулеса загоняешь фразу типа: "Вот вам... твари". Затем выбираешь выполняемое действие — Block (Блок — это понашему ;), в предписании когда выполнять — Either (любая операция), протокольник, естественно, ставишь по вкусу, после чего переходишь в закладочку Service, где под строкой Local Service ставишь закладочку на Single Service и загоняешь имя закрываемого порта. Оставляешь все остальное в покое и юзаешь ОК. Ты натянул их, братишка, а особо наивных — и порвал :)! Ту же операцию ты можешь повторить с любым странным портом, который открыт, но тобой не юзается, и может служить дыркой для нападения. Кстати, если ты сел на измену, защищая б-ти значную асю или логин у крутого прова, то можешь вообще забить наглухо 25 порт и отправлять почту отключая рулес, снимая с него галку Enable в Settings. Операция может повторяться с любым портом, который тебя беспокоит. Заметили мы, что обычно беспокоит 139 порт. Жизнь-то и так суетная, поэтому забей его тоже покрепче. А то зачем нам незваные нюкеры?

Голубой банщик

Теперь разберемся с баннерами, вылезающими окошками и другими напастями типа этих. Весь этот отстой можно сгноить в настройках, т.е. в Settings, но уже в закладке Web. Там ты можешь поставить блокировку всего рекламного дерьма, причем их для тебя уже ввели заранее, а ты можешь уже менять действия, осуществляемые над ними. Если охота что-нибудь добавить, то просто юзаешь пимпу Add и добавляешь строку текста HTML или адрес сайта (reklama.ru; design.ru; bzlink.ru; linkexchange.ru), занимающийся обменом баннерами, от которых тебя тошнит на экран и



которые необходимо блокировать. Ты можешь создать отдельный список блокировок для каждого из своих любимых сайтов, но на каждый из них изначально действует дефолтовый список программы. Это удобно, а то захотел подбить бабла с сети, и раскидал баннера спонсоров




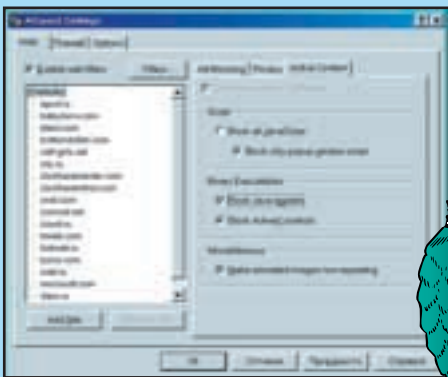
по своей паге. Но только если их тоже заблокировать, то кто же их накручивать будет, кроме тебя? Поэтому закинь адрес своей паги, где живет реклама спонсора.

Ява, ява — бабка ух, разява...

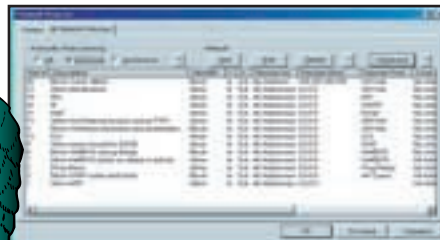
При желании ты можешь заблокировать все Ява скрипты на странице или только скрипты всплывающих окон. Это нужно, а то, бывает, зайдешь на порно сервер, а там тебя закидывают сотней окон со спамерской рекламой. Юзерам IE и прочей дырявости — советуем поставить защиту от подлоостей в ActiveX, на которых спотыкается ехплорер, и другие. Делается это в закладке WEB в подразделе Active Content.

Здесь же ты можешь поставить лимит на анимированные гифы, чтобы глаза не мозолили. А перекатившись в подраздел Privacy, сможешь заблокировать кукисы и прочую чисто конфиденциальную инфу. А это бывает важно, когда тебе





ровать опасные порты. Если тебе не хочется напрягать мозги, а грамотно настроить — необходимо, то лучше врубить службу помощи, кото-



надо абсолютно анонимно оставить messagu на борде или защититься от игнора во многих www-чатах.

Мне эта прога очень нравится, и умеет она еще очень много всего. Качай и поработай с ней. Оргазм гарантирован!

Вес: 1438kb

Снимем прогу:

<http://hotfiles.lycos.com/cgi-bin/texis/swlib/lycos/info.html?fcode=000TWI>

Домашняя страница: www.atguard.com

(тут только платная версия)

Ученый консилиум

Второй прогой, о которой я тебе расскажу, будет не менее стильный фаервол — Conseal. По мнению многих экспертов эта прога является одним из наиболее мощных фаерволов, которые только существуют во вселенной. Он предоставляет возможность контролировать все порты и сервисы, которые использует твой комп при связи с Инетом. Начнем с внешнего вида. В общем-то, видок не очень красив, но с теми функциональными возможностями, которые дает эта прога, ты забываешь про кривой дизайн.

К сожалению, бороться с баннерами, кукисами и ява апплетами при помощи этого оборонного комплекса ты не сможешь. Но ты сможешь натянуть десятки хитрозадых нюкеров и прочих засранцев. Кстати, любитель сетевых разборок — SINTez — сам защищался именно ею, поэтому не вздумай пропустить ее! А то во все порты тебя чих-пых ;). Консил — это очень мощный комплекс, позволяющий полноценно защититься, но и требующий от тебя повозиться с настройками именно под твой комп. Особенность Консила заключается в том, что эта программа позволяет перекрывать не только порты и сервисы, но и протоколы, причем можно перекрывать части в составе протокола! Так же как и в Гварде, все содержимое твоего компа перекрывается по установленным рулесам. Но тебе необходимо сформировать разрешающие правила относительно твоих прог для Инета, а также заблоки-



рая включается в Rules/All Network Devices — Automatic Rule Learning и Checked.

Если ты забыл занести какую либо прогу в рулсы разрешенных, то тебе автоматом предложат внести прогу в белый лист, а если в Инет пытался выйти троян, то забить в ненасытное чрево черного листа.

Для открытия ресурсов

конкретной програм-

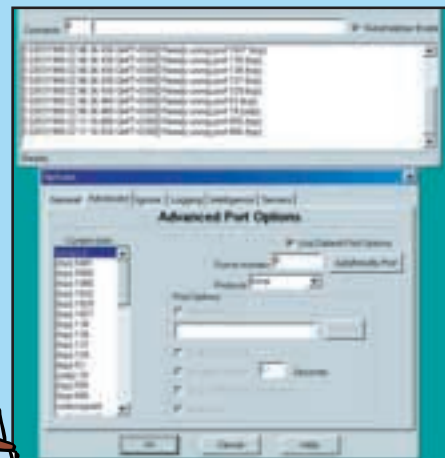
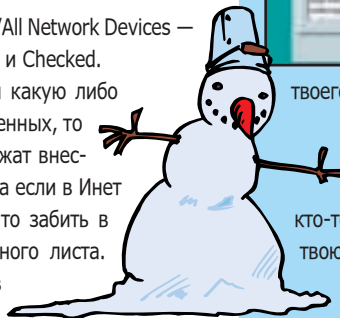
мы необходимо залить ее название в соответствующей закладке. Прога имеет дефолтовую защиту от нюка и закрывает Netbios от доступа извне. А ты что хотел, чтобы хренов нюкер обломал кайф склейки новой девочки, а также попер твою расшаренное истори аськи? Настройка проги не для ламахов. Тут не все так просто, и попотеть придется изрядно. Но это как Мастдай и Юникс: хочешь, чтобы все было просто — юзай Мастдай, хочешь реальной крутости и качества — не ленись настраивать. Но ты-то не тормоз, поэтому хелпы считаешь, часа три повозишься и все настроишь. И вот тогда у тебя на компе будет стоять мега-система обороны, которую не пробьет никто! Братан, это наш выбор. Наша прога.

Вес: 818kb

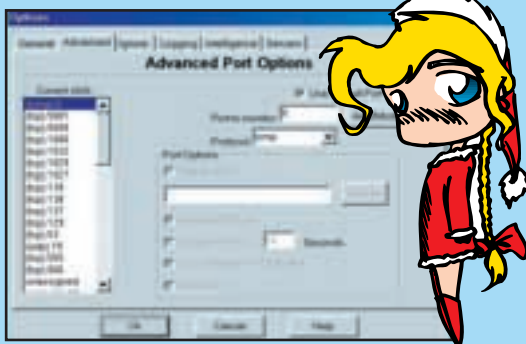
Снимем прогу: <http://www.signal9.com>

Врагу в хрюк, а не нюк!

Nuke Nabber — дикие крики бис и браво. Стоны "хочу еще, хочу еще" и удовлетворенные вздохи бывалых инетчиков. Мы знаем, что ты пацан занятый и мог пропустить это чудо, но только для тебя и по секрету — эта прога неизвестна только чувакам, которые залезли в танк лет 10 назад. И выходят в Инет через мюед в 2400, из под M\$ DOS-а, но, к счастью, их немного, плюс таким и защита-то не нужна вовсе. Народ из сетевых профи на этом месте начинает гудеть, кряхтеть и неприятно пахнуть: это же даже не фаервол, в натуре! Братан — спокойно, мы с тобой полностью согласны. Но эта прога будет просто необходима чертям, которые сели на измену, подозревая, что им грозит нюк. Или любой другой вид атаки через твои открытые штаны, тьфу — порты. К примеру, какой-нибудь придурак может тебя гнусно зафлудить, и



твоего мастдая стошнит синим экраном смерти. NN — следит за всеми установленными тобой портами, фиксирует попытки коннекта на них. А увидев, что кто-то ломится — сразу отрубит его, защитив твою тачку от этих напастей. Относительно каждого вида нападения программа пишет логи, в которых указывает время нападения, а также IP-адрес нападающего. Прога очень пригодится тебе, если ты подолгу зависаешь на IRC. И если всякие отморозки выкидывают тебя оттуда, кидая мусор на порт, открытый mIRC-ом, то с такими подставами NukeNabber справляется просто виртуозно. У тебя остался айпишник этого урода? Ты, конечно, можешь выбить его из сети, но неплохо было бы и узнать: а кто же на самом деле этот козел? Так вот, поставив в настройках раздела General — поддержку твоего IRC клиента, ты увидишь ник нападающего ублюдка.



Можно, конечно, перебрать айпишники всех чатских, но что делать, если ты сидишь на таком крутом канале, как #хакер, что на DALnet? Поверь нам — делать это вручную — затрахаешься.

Вес: 750kb

Снимем прогу:

<http://www.dynamicsol.com/puppet/>

Мыло Safeguard и ты защитят твои порты

eSafe Protect — эта прога относится к числу антивандалных систем. Она защищает твой комп

от загрузок вирусов, троянских коней, Java-апплетов, элементов ActiveX.



Для изоляции опасных программ, полученных через Интернет, eSafe Protect использует фичу "Песочница" (сито и совочек высылаются по заказу на родной странице :)). Эта хрень впечатляет тем, что вместо того чтобы запрещать загрузку программы (или постоянно спрашивать "Загружать или нет?"), eSafe позволяет загрузить объект, но изолирует его в специальной защищенной зоне твоего винта, называемой "песочницей". Опосля программа запускается и проводится мониторинг ее операций в соответствии с твоими заданными рулесами. Помимо изоляции потенциально враждебного софта, прога позволяет управлять доступом к имеющимся файлам и каталогам. В проге также ведется список неблагонадежных FTP и HTTP, которые отобраны на собственном горьком опыте фирмы eSafe Technologies. В этом списке ты можешь делать изменения, что-то дополнить, что-то убрать... ведь там частенько стоят адреса твоих любимых порносайтов, а также некоторые хацкерские сайты. Нас также порадовало то, что можно ставить в игнор — айпишники твоих врагов, чтобы они вообще и не думали лазать к тебе на машину.

Как играть в песочнице?

Изначально существует много полезных настроек, необходимых в защите. Например, в "Дополнительных параметрах настройки" ты можешь задать параметры для защиты ресурсов системы, фильтрации полученной по сети инфы, борьбы с вирусами и троянами.

Поболтаем о вкладках этих настроек, так как они в полной мере раскроют все возможности программы. Менюшка "Песочница" дает возможность назначить доступ к файлам для любого каталога винта. Хорошая настройка раздела "Администратор" предотвратит доступ подозрительных программ к указанным тобой каталогам. Здесь ты сможешь создать для



каждого юзера отдельные профили, со своими правами допуска к каталогам винта (себе рута взять не забудь ;). Утилита "Персональный брендмауэр" позволит тебе создать ограничения конкретных портов и протоколов, например, FTP, Netbios и других, а затем ввести диапазон айпишников, на который будет распространяться действие каждого фильтра. Наш тебе совет — залей весь диапазон, чтобы вообще не думать о защите, а спокойно работать. Еще одна полезная утилитка дает возможность создавать список запрещенных для передачи слов. Не дай Бог, если кто-нибудь из твоих домашних поставит себе эту прогу! Тогда на чате ты не сможешь объяснить отморозкам про твои половые акты с ними, с их пустыми мозгами и их уродским компом :) В общем, держи скачанную прогу где-нибудь подальше, а то жизни никакой не будет. Подводя итоги, скажем: очень хорошая программка и, как нам показалось, наиболее многофункциональная. Позволяет проверять и защищать очень многое, плюс — русифицирована. Недостатки... Достаточно высокие требования к системе. Некоторая неповоротливость антивируса — трудно отключить режим поиска вирусов в real time, а модуль поиска по требованию непригоден для проверки отдельных файлов.

Вес: 10239kb

Снимем прогу: <http://www.esafe.com>

Это, бабка, не изъян. Это новенький троян!

Jammer — еще одна кульная прога, но уже для борьбы с BackOrifice и NetBus. Во время работы ведет проверку всех портов на вышеуказанные программы при помощи анализа всех пакетов,

которые приходят и уходят при работе с Инетом. Так что даже последние версии этих противных программ, где порт определяется пользователем, не прорвутся к управлению твоим компьютером.

И знай, что при обнаружении БО или Нетбаса на твоей тачке — они будут уничтожены. Хотя в хлявной версии эта фича отключена :(Заметив атаку на комп, программа определяет IP нападающего и его прова. Может сразу отправить письмо администратору сети, откуда появился нападающий засланец, а также направить сообщение засланцу о том, что данная машина находится под мощной защитой. Типа, "ты щедро опекаем КГБ!". Программу практически невозможно заглушить пакетами, а это есть несомненный плюс. Любителям отечественного сообщу, что прогу заколбасила команда русских ребят. Хотя то, что они хотят бабла за свое творение — обыкновенная жадность...

Вес: 1624kb

Снимем прогу: <http://jammer.comset.net/>

Министерство Обороны предупреждает...

Сетевые разборки опасны для вашего здоровья ;) Но если ты все же кинулся в боевые операции против обморози, то твоя защита также должна быть отменной. И тебе хотелось, чтобы мы посоветовали чего-то одно, наиболее кульное? Давай подумаем. Если тебе нужны сразу несколько типов защиты, то оптимально подойдет AT-Guard и eSafe Protect. Для граждан, обожающих однонаправленные, но мощные продукты, подойдет, соответственно, Conseal, Jammer и NukeNabber. Хотя надо отметить, что все эти программы по своему хороши, и их можно юзать совмещая. Совместив, ты будешь подготовлен к боевым действиям. Что же тебе еще сказать? Теперь тебе надо достать вооружение для ведения войны. Об этом ты сможешь прочитать в этом же номере. И перед тем как задавать нам вопросы — помни, что мы ребята мирные и поможем тебе защититься. А про нападение — к нашим злобным хацкерам ;)



Process name	Description	Version	Manufacturer	Component
kernel32.dll	Компонент ядра Win32	4.10.1998	Корпорация Микрософт	Операционная система Microsoft Windows
msgsrv32.exe	Сервер сообщений 32-бит	4.10.1998	Корпорация Микрософт	Операционная система Microsoft Windows
mprexe.exe	Win32 Network Interface	4.10.1998	Microsoft Corporation	Microsoft Windows (F) Open
mmtask.tsk	Multimedia background task	4.03.1998	Microsoft Corporation	Microsoft Windows
explorer.exe	Проводник	4.72.3110.1	Корпорация Микрософт	Операционная система Microsoft Windows
vlcrm.exe	TrayIcon by Jeff Liu	1.0.0.1		TRAYTEST Application
ptsnop.exe				
cmfpu.exe				
taskmon.exe	Task Monitor	4.10.1998	Microsoft Corporation	Microsoft Windows (F) Open
internat.exe	Индикатор языка клавиатуры	4.10.1998	Корпорация Микрософт	Операционная система Microsoft Windows
systray.exe	Приложение панели задач	4.10.1998	Корпорация Микрософт	Операционная система Microsoft Windows
spool32.exe	Spooler Sub System Process	4.10.1998	Microsoft Corporation	Microsoft Windows (F) Open
photoshp.exe				
jammer.exe	Jammer Network protect	1.95.1999	Jammersoft Corp.	Jammer® protection complex





Почтовые бомбы



SIDEX (SIDEX@XAKEP.RU)

В пролетевшей предвыборной гонке было принято цитировать политических деятелей нашего времени, но неоправданно забыли столь яркую и неоднозначную фигуру, как дедушка Ленин. Он много говорил. Но особенно мне запомнилась фраза "Вначале мы возьмём почту, телеграф и мосты". Во как закрутил. А как поживают твои классовые враги? Телеграф уже уничтожен, т.е. аська находится в убитом состоянии. Мосты? Тачка запингована по самое оно, и канал твоего врага тоже забит, и кроме почты он ничего не может и не успевает скачивать. А вот лысый дедушка сказал, что "возьмём почту". И он не врал, он знал, что для этого существует как куча прог, так и куча способов. Начнем с прог.

го, что сидит на выделенном канале 2 mb, а обычного — на дайлапе. А у такого юзера — канал не резиновый, и для полноценной бомбёжки приходится пренебрегать скачиванием прог и вообще тратить тучу времени на бомбинг. Поэтому в этой проге предусмотрена возможность составления листов с общедоступными SMTP.

Но не просто



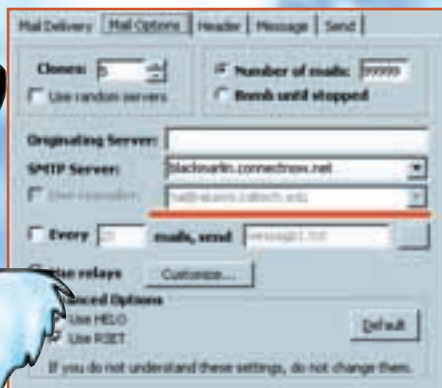
Aenima V.2.0 The Resurrection

Вообще, если дословно слить название проги, то оно будет "Жмина", потому как автор проги — грек. Но это не важно. Важно то, что эта прога реально написана для сетевого воина. Но не то-

списка обычных серваков, типа mail.ru, а реально пропускающих тучу писем. И можно составить такой список, чтобы на отсыл писем уходило как можно меньше времени. В проге уже есть неплохой набор серваков, но ты можешь его патчить, добавляя новые. Или составить отдельные листы под каждого прова, потому как одно дело рассылать письма через какого-нибудь монстра, типа "ПТУ — Информ", при коннекте 48 Кб/с. А совсем другое — через "МОЛЬ", при коннекте 21,6.

А теперь перейдем к заполнению заказа на убийство :). Number of mails — количество писем, которыми будет забиваться ящик жертвы. Если здесь поставить 1000, то прога отошлет 1000 писем. Прикинь, сколько нужно времени, чтобы все это удалить! А если письма не пустые, а с 50-ти киловым аттачем, что будет с ящиком жертвы? :)

Bombing until stopping — ставишь галку, и прога будет бомбить ящик до потери пульса. Сама прога пульс не потеряет, а вот враг — точно откинется, когда вместо утренних картинок с порно сервера, получит пять тысяч писем с сабжем "DIE LAMER!" :). А если он полезет в хидер (header) письма, то там также получит по самое оно, увидев, что его



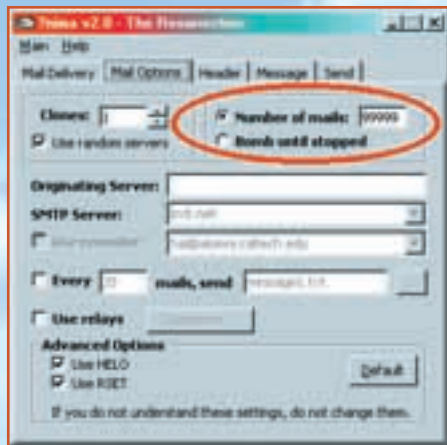
уничтожили, используя мылер под названием "AntiLame". В общем, ты можешь сам составить полный заголовок отсылаемых бомб. О процессе устранения мыла ты увидишь из счётчика, где, помимо количества засланных писем, показывается скорость, правда, измеряется глупо: Мегабайт/час. Но всё равно — это удобно, когда надо грамотно распределить свой трафик. Хотя, как ты знаешь, обычно, если трафик таки и резиновый, то также прилагается статический IP, который подставлять ну никак нельзя, поэтому данная прога — поддерживает бомбинг, сквозь ремейлеры (твой айпишник стирается наглухо).

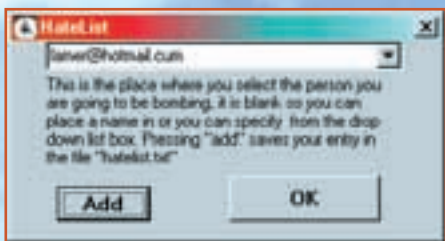
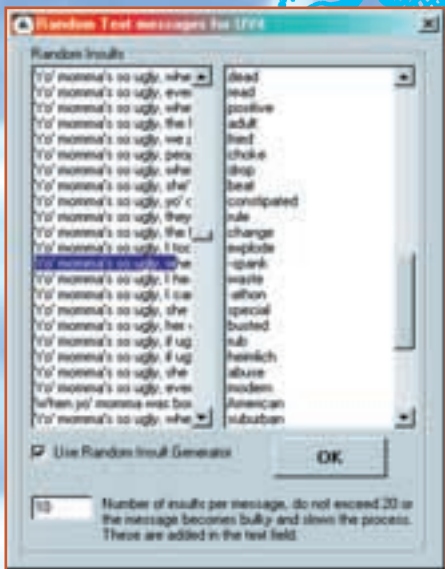
Digital dominance --Global KOS--

Мне всегда нравились различные организаторы, записные книжки -





ки, блокноты. Потому как с их помощью можно полноценно организовать свою работу. Но когда я увидел этот бомбер, то понял, что и забивание чужой почты — тоже должно быть максимально удобным. А главное, организованным.





Т.е. когда усмирением ублюдков ты занимаешься постоянно, то весь боевой софт должен быть под рукой и помечен горячими клавишами. Так и здесь, однажды настроив прогу, ты забудешь про проблемы. Ты можешь составить "лист гнева", где будут адреса ненавистных тебе людей, а "Aemina" составила тебе полноценный лист серваков, которые могут перекачивать бомбы. И вся прелесть в том, что все это можно загрузить в



Global KOS. Только если у тебя есть постоянные клиенты "листа гнева", то многие из них уже вооружились различными фильтрами, скидывая в трэш все твои бомбы. А это не есть гуд. Поэтому в Global KOS есть возможность засылки писем с разными сабжами, взятыми из специального листа.

Я же, в борьбе с отечественными ламерами, пропатчил лист с субжами, чтобы жертва знала про моё эякулирующее чувство юмора. Ведь скучно отсылать только бомбы с сабжем "DIE LaMeR". Хочется разнообразия.

Но я, например, сделал круче — вставил вместо этих шаблонов тексты с www.fuck.ru, а для особых извращенцев — с www.stulchik.list.ru.

HaKTeK Anti-Lamer Warfare

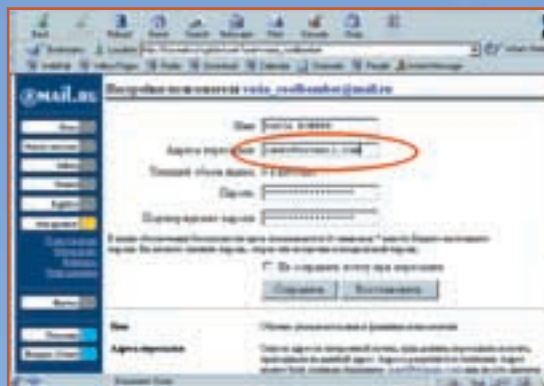
Ещё один яркий пример проги по типу "шампунь 2 в 1". От перхоти тебе это не поможет, но поможет конкретно снести башку врагу. Здесь не надо каждый раз вводить мыльник врага. Для этого заносишь его один раз в раздел Target и, запустив бомбер, — закидываешь. Как ты знаешь, многие ставят фильтры на приаттаченные файлы, весом больше мегабайта, и чтобы забомбить — приходится вставлять огромные куски текстов. Это реально напрягает. Так вот, в этой проге есть функция генерации мусорных текстов.

Помимо мыла, в раздел Target ты можешь залить айпишник врага — и прога его насмерть запингует, зафлудит.

Да много чего можно, например, просто просканировать порты, но это уже не по теме, хотя удобно, что всё на месте, и не надо по разным прогам ла-

зать в поисках инструментов для усмирения ламерков. В общем, неплохая программка.

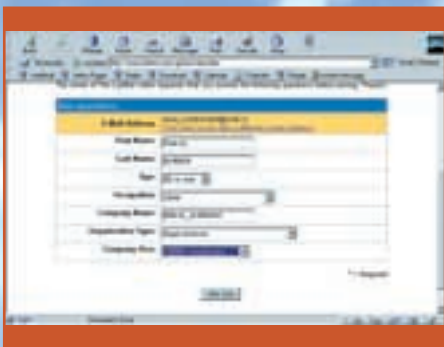
Перевод стрелок



Представим, что тебе в лом тратить Инет на закидывание юзера флудом. Значит надо заставить тратить Инет кого-нибудь другого. Тем более, зачем флудить человека самому, если этим и так занимается куча разных людей, причем абсолютно легально! И имя этому флуду — рассылки новостей!

Технология проста: заводится почта на халявном серваке, типа usa.net, хотя лучше выбрать какой-нибудь сервис из наших, отечественных. Потому как функция Форварда (Forward), т.е. возможность пересылки писем на твой другой адрес, будет просто необходима, а на западных серваках она не всегда есть. Наши же chat.ru и mail.ru с удовольствием форвардят всю входящую почту. Поэтому нужно мыло типа vasia_cool_bomber@mail.ru. Но надо ещё придумать, чем закидать. Да этих





рассылок по самое не хочу, и найти их без проблем. Итак, ты нашёл таковую и в разделе Subscribe вводишь мыло, которое ты только что зарегистрировал. Т.е. vasia cool bomber@mail.ru. Подписался? Потом влетаешь в это же мыло vasia cool bomber@mail.ru и ищешь письмо от службы рассылки. Оба — на! А вот и пароль, по которому будет открыта рассылка на данный адрес. Ломимся обратно на сайт службы рассылки и, введя пароль, — выбираешь тематические рассылки, которые будет читать жертва 24 часа в сутки, загнивая от этого бешеного спама. Обычно около наименования рассылок стоит периодичность выхода. Я понимаю, что ты подпишешь врага сразу на все, но в одной буржуйской службе рассылки я столкнулся с тем, что на одно мыло можно подписывать не более 50 тематических мейлеров.

Ну а теперь самое главное. Адрес подписан, рассылка началась, теперь можно зайти на mail.ru и в настройках поставить "Пересылать почту не сохраняя". А куда пересылать? На деревню дедушке? Ни фиги — тут ставишь мыло жертвы, т.е. lamer@hotmail.com. Все. Теперь этот ящик можно не трогать, он будет работать сам, пересылая тонны писем бедному ламеру. Причем, ежедневно гуляя по Сети и натываясь на всякие рассылки (типа "Свежее порно каждое утро! Введите свой e-mail и уже завтра получите супер-экстра-мега голых тетек"), ты, естественно будешь продолжать подписывать своего Васю Кул Бомбера. :) Единственное, что нужно будет делать — залезать иногда в этот ящик и подтверждать подписку.

Если же у жертвы мощнейший канал, то можно настроить несколько мыл на закидывание рассылками, т.е. создать мыльницы vasia cool bomber1@mail.ru, vasia cool bomber2@mail.ru, vasia cool bomber3@mail.ru и т.д. Более грамотно это метод реализуется путём более хитрой настройки форварда и ремейлеров. Этот момент хорошо осветила ХакЗона (<http://www.hack-zone.ru/articles>).

Разведка

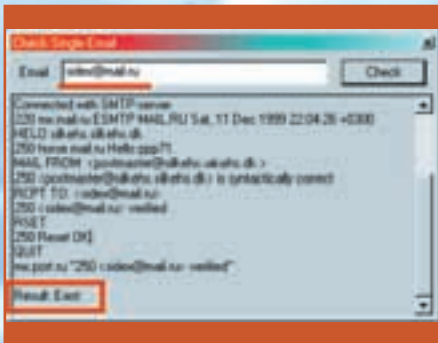


Не секрет, что при проведении боевых операций немаловажную роль играет разведка. Можно узнать массу важной инфы о противнике, но разведку также применяют для нахождения стратегических целей, которые ты должен уничтожить.

Какое это имеет отношение к сетевым войнам? На первый взгляд — условно косвенное, но на самом деле... Тебе что, не приходилось видеть у всяких лохов мыльницы с названиями pisma@na.derevnju.dedush.ke? Да знаю, что видел, но реально ли существует такая почта, как @eto.kru.to. Поэтому во время ковровых бомбардировок по врагу — ты можешь словить конкретный ХЗ, разбираясь: а реальное ли мыло или динамо? Короче, я тебе расскажу про прогу, которая позволит тебе быть уверенным в существовании убиваемого мыла. Серия данных прог называется Mail Validators. Самая популярная из них, пожалуй, Mail List Verify.



В основном эта прога используется для проверки листов рассылки на наличие мёртвых мыл. Хотя она вполне подойдёт и для проверки твоего небольшого "листа гнева". Адреса, которых вообще не существует, будут помечены как No Exist. Если результат проверки неизвестен — Unknown. Но если тебе было в лом составлять "лист гнева" — предусмотрена возможность проверки одного адреса. Для этого есть фишка Check single mail.

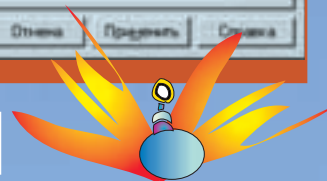


По сути, проверка почты этой прогой анонимна, но всё же случается так, что админы SMTP серверов ведут логи на запросы. И если ты будешь проверять мэйл лист, составленный по одному прову — то супорт может сильно удивиться, увидев несколько тысяч запросов с одного айпишника. А оно тебе надо? Поэтому есть возможность анонимной настройки, для этого надо полагать по меню Settings, а конкретно в папке Proxu.

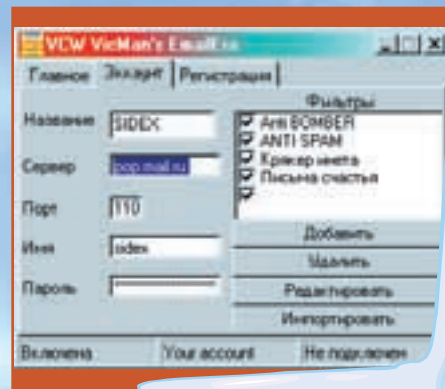
В общем, прога эта — откровенный и неприкрытый рулез! Обязательно скачай. <http://www.elcomsoft.com/amv.html>.



Защита



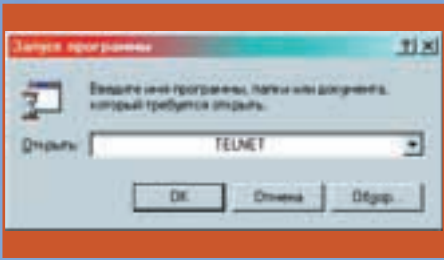
А если воин вовсе не ты? А ты — обычный перец, которого враги решили завалить. Вот для такого случая стоит основательно подготовить оборону. Самый простой способ устранить последствия почтовых бомб — пользоваться настройкой, которая поддерживается почти в любой халявной почте, т.е. Block Sender. Ты мо-



жешь запретить принятие почты от определённого человека, с определённым сабжем, содержащий определённый текст. Но это всё — фуфло. Помогает только если ты выловил начало партии бомб. Также, как ты знаешь, кул хацкер будет пытаться закидать тебя мессагами, в которых сабжи будут генериться сами собой. Поэтому остаётся только один метод — ручное устранение. Проще всего — скачать всю эту помайку. Но если хакер тебе прислал 5000 писем



весом в 100 кил каждое? Тут тебя спасут проги, которые принято именовать Mail checkers. Про одну из них я тебе расскажу. Этот шедевр будет называться Email era.



На мой взгляд, самый продвинутый инструмент для борьбы с бомбами. Для того чтобы весь присланный мусор был уничтожен, используются фильтры, которые ты легко настроишь.

ния" — лучше ставить, если гадский спамер настроил убийство твоей почты различными рассылками, рекламой порно серверов и прочей шняги, что имеет характерный субъект или стабильного отправителя. В общем, разберёшься, поколдуешь и поймёшь, что данная софтина — просто обалденно нужна сетевому воину. Короче, беги на сайт www.vsw.ru и скачай!

А что делать, если спамер выслал тебе много мегабайтовое файло? Можно, конечно, удалить его этой же прогой, но я тебе расскажу про чисто юниксойдную методу борьбы с таким гиморром! Для этого врубаешь свой телнет, можно стандартный, мастдэйный.

Итак, удалять бомбы мы будем с mail.ru. Поэтому набиваешь в поле Host — pop.mail.ru, а в Port — 110 (POP3 то бишь).

Теперь набиваешь


сообщение:

+Ok <твой логин> `s maldrop has <кол-во сообщений и общий объём сообщений>

Далее набиваешь команду List и видишь около номеров сообщений — их объём. Ты уже разглядел 2-х мегабайтовую бомбу? Тогда набиваешь следующее:

del <номер сообщения>

И твой ящик снова чист от такой шняги, как почтовая бомба, что тебе закинул хакер. Чтобы выйти из сессии с сервером — набиваешь quit. Вот и всё! Я понимаю, что специальной прогой удалить эти файлы проще, но зато так по-хакерски ;)



Повоевали? Отбой!

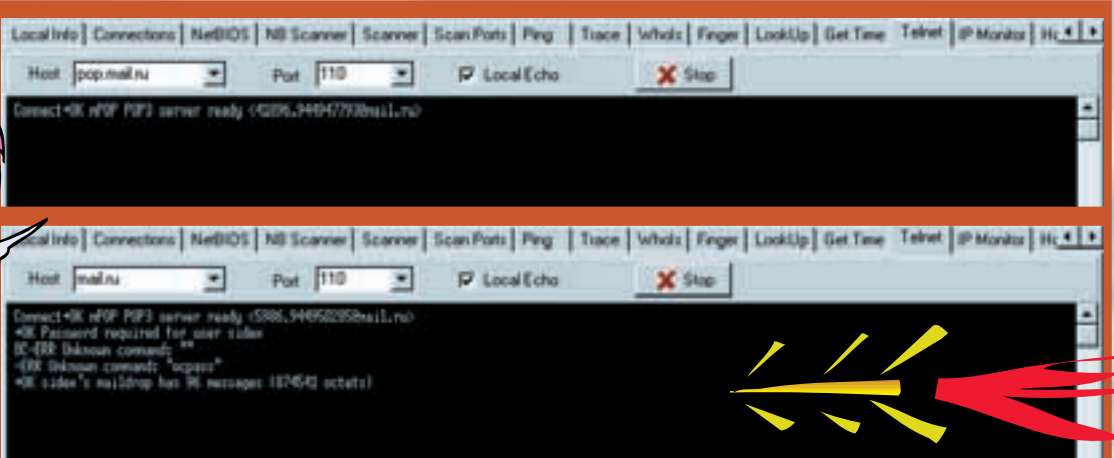
Ну, всё мужик! Я тебя проинструктировал по полной. Теперь можешь смело уничтожать почту врага, а вместе с почтой и его самого. Ты также теперь в силах держать оборону против наездов на твоё мыло, в которое посмел вторгаться противник. В общем, простор открыт. А сейчас ОТБОЙ! Завтра подъем в 6:30 по боевой тревоге!



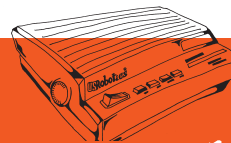
Можно поставить "Удалять сообщения", и все мессаги, подпадающие под игнор фильтра — будут затёрты на хрен. Но более грамотно — ставить "Удалять дубликаты". Вот это как раз та фишка, которая тебя обезопасит от заброса тысячами одинаковых писем. "Удалять сообще-

следующие команды:
User <твой логин на маил.ру>
в моём случае:

User sidex
Далее выскочит сообщение:
+Ok password required for user <твой логин>
Набрал пароль (qwerty ессно ;) и выскакивает



Министерство путей сообщения - сообщайте!



МИХАИЛ ТЕРЕХОВ (STRANGER@ХАКЕР.RU) МАКС ЗЕЛЕНЕНКО (MAXX@ХАКЕР.RU)

Помнишь рекламу, где чувак сидит в туалете, и только он там вздыхать начинает, только у него что-то начинает получаться, и тут ТРЯМ-ТАРАМ — телефон. Он быстрее, со спущенными штанами и торчащим перцем, несется к телефону и только подбегает, как тот замолкает. Облом. Знакомая ситуация? Так вот, в той рекламе нам советовали прикупить себе радиотелефон и обещали, что все сразу будет в шоколаде. Радиотелефон это, конечно, стильно, но трепаться с кем-то в момент, когда ты со своей девушкой занят изучением особенностей женского организма и кульминация уже рядом, занятие не из приятных. Значит надо заводить автоответчик — пусть все кому надо оставляют мессагу, а ты ее потом слушаешь. И все бы ничего, завели бы себе каждый по автоответчику, да вот есть в них одна загвоздка — за них лавэ платить надо. Копить на него бабло это, конечно, выход, но как же твой любимый комп? Ведь с такими расходами апгрейд до третьего пня откладывается на срок настолько неопределенный, что аж волосы дыбом встают... Нет! Бабло на всякие второстепенные девайсы сливать — это не по кул-хацкерски, поэтому мы все эти приборы будем эмулировать. Момед у тебя есть? Есть. А значит его надо юзать на 100%, т.е. не только ночью, в Инете, но и днем, в качестве автоответчика или АОНа (или и того и другого, и можно без хлеба).

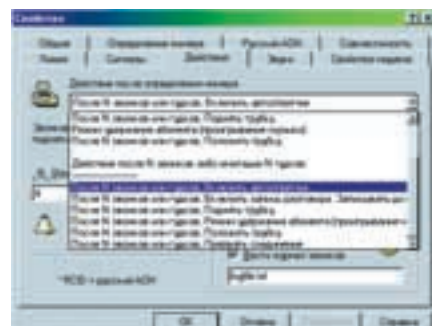
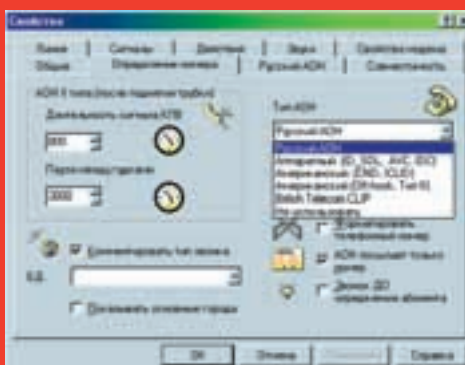


Advanced Call Center

Эта прога занимает одно из первых мест по количеству поддерживаемых момедов. В число которых, скорее всего, попадет и твой. Но самого лучшего результата ты, конечно, добьешься, если у тебя стоит... модем типа ЮСР, Зухель и другие типа этих. Прога имеет определитель номера, причем определяет номер в двух стандартах. Во-первых, в американском CID стандарте (видать, прога делалась на экспорт), во-вторых, в формате АОН (безынтервальный пакет) российских и европейских АТС.

Настройка АОНа очень разнообразна и для тебя она может быть одной, а для твоего приятеля другой. В настройках ты указываешь, из скольких цифр состоит телефон, количество сигналов в запросе и максимальное число запросов. Правда, очень уж много в этих настройках умных слов написано, но разговор сейчас

не об этом. Нам же с тобой нужен автоответчик, а не определитель номера. Берешь себе любой войсовый модем и микрофон, записываешь сообщение типа: "Я сейчас очень занят взлетами и падениями и не могу оторваться, так что прошу оставить мне мессагу и я тебе перезвоню, как освобожусь". И можем смело брать за де-



ло, он все остальное за тебя сделает, будь уверен (я о телефонии, а не о взлетах :)).

Прога преспокойненько сидит в трее и никому не мешает. При входящем звонке программа активизируется и выдает звуковой сигнал, если у тебя, конечно, включены колонки. Но все эти звуки можно легко убрать и жить спокойно без них. А можно и поставить и сообщение для себя. Типа: "Слышь, ты, засранец, подними свою задницу с дивана и возьми трубку, мать твою!".

Есть среди чего выбирать. Можно поднять трубку, положить трубку, включить автоответчик, начать запись разговора и т.д. и т.п. Также все эти действия можно сделать так, чтобы они происходили и после определения номера. Записанные сообщения можно проигрывать как через модем, так и через звуковую плату. Можно создать свою записную книжку. Она будет храниться в текстовом виде и может быть в любое время отредактирована тобой.

паться с автоответчиком, то тебе этого времени хватит. Если хочешь послушать, что тебе там наговаривает твой дружок, то просто включи динамик модема при записи сообщения.

В программе есть спикерфон. Если у тебя микрофон с очень хорошей чувствительностью, то ты можешь разговаривать с челобреком на том конце провода, расхаживая по комнате. Громкость у спикерфона регулируется (как и чувствительность микрофона).

В проге имеется "очередь звонков". Если номер оказался занят, то перед следующей попыткой выдерживается определенная пауза. В эту очередь ты можешь внести еще несколько номеров.

Что-то вроде "не дозвонюсь к этой, так получился к другой". Также программа ведет за тобой журнал. Кто тебе звонил и куда ты звонил. Иногда это помогает при склерозе (но не помогает при разборках со своей подружкой :)). Из этого журнала ты можешь многое почерпнуть.



При первом запуске программа пытается определить порт, на котором находится твой модем. Но она может его и не найти. А чему ты удивляешься, может ты его пропил совсем недавно. Вот в такой ситуации придется

Таких конфигураций с различными музыкальными файлами ты можешь создать сколько тебе будет нужно, чтобы, позвонив, человек каждый раз нарывался на разный репертуар и мог вволю с телефоном потанцевать.

Программа после загрузки и до скончания веков сидит в трее. Вытащить ее оттуда можно двумя способами: 1) двинуть туда свою крысу и пару раз нажать на нее;

2) если ты в танке, можешь ждать, пока кто-нибудь позвонит, и она сама вылезет из троя.

Самый лучший способ, чтобы ее оттуда вытащить, на мой взгляд, это позвонить кому-нибудь из друзей и попросить тебе перезвонить, так как плохо слышно.

По умолчанию, программа записывает только шестьдесят секунд, но если у тебя не слишком разговорчивые друзья, которые любят потре-

Но у программы есть один недостаток, иногда она зависает. Иногда, считай, как раз в полчасика. Иногда из программы просто нельзя выйти.



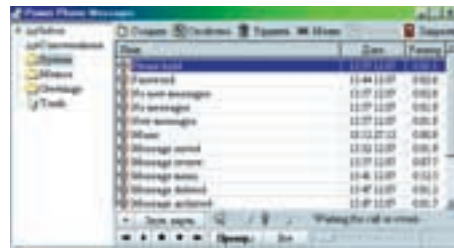
Она, видите ли, слушает линию, и выключить ее можно только нажатием трех любимых клавиш (т.е. Ctrl+Alt+Reset).

■ Venta Fax & Voice

Эта программа, как ты можешь догадаться по названию, может принимать и отправлять факсы. Прием и передача факс-сообщений производится как в ручном, так и автоматическом режимах. Очень легко провести прием или передачу факсимильных сообщений. При передаче достаточно перетащить пиктограмму документа в открытое окно программы. Но ты же не на работе, и не всегда оно нам нужно. Поэтому забросим эту функцию проги куда подальше и продолжим разговор об автоответчиках. Все голосовые сообщения, используемые в ВентаФакс, имеют формат .wav, поэтому при помощи микрофона ты

можешь сделать себе кучу таких сообщений и менять их раз в неделю, а можно и почаще. Только можешь не усердствовать слишком сильно. Не имеет смысла подготавливать сообщения в стерео режиме, ведь телефонная линия у тебя этого не поддерживает. Так что имей ввиду и особенности телефонной линии и своего модема. Свои сообщения ты можешь записывать и при помощи встроенного в прогу редактора wav файлов. Это окно делится на две части: первая половина — запись, вторая — воспроизведение.

Полученное сообщение можно прослушать через телефонную трубку, наушники, которые надо подключить в разъем на задней панели модема или через колонки.



Главная панель управления может появляться на экране как в виде факс-аппарата, так и без всякого вида в режиме простого окошка.

Программа может работать как в качестве полноценного автоответчика, так и в качестве автоматического информатора, когда человек, дозвонившись, будет иметь возможность прослушать оставленное тобой сообщение, после чего трубка будет положена, несмотря на все его матюки в твой адрес!

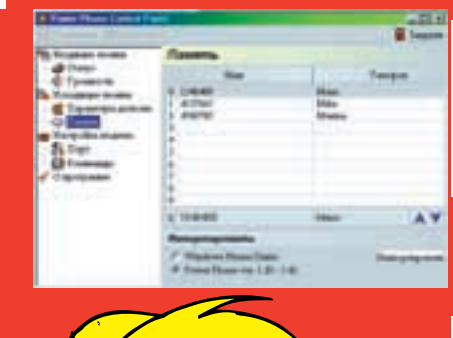
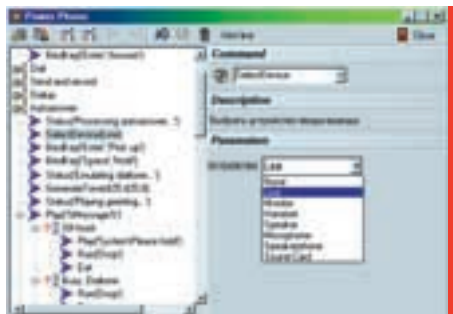
Имеется определитель номера. Но настройка АОНа имеет экспериментальный характер, так что придется тебе, дружок, маленько повозиться с параметрами в закладке АОН. Среди экспериментальных настроек тебе встретятся "Сигнал запроса" к телефонной станции для определения номера абонента, "ответный сигнал станции", который записывается и анализируется, а также можно настроить "имитацию сигнала вызова", чтобы чел, который тебе звонил, не догадался, что у тебя стоит определитель номера. Если прога определила номер телефона, то она в специальном окне выведет данные об этом человеке, если он есть у тебя в базе данных (даже его фото, если оно туда внесено). Если номер определен частично, то вместо неизвестных цифр номера будут выведены буквы X (наш человек прогу писал :)).

Эта шикарная прога просто находка для склеротика, которому очень эффективно поможет журнал соединений. В нем записываются дата соединения, его продолжительность и как прошел сеанс.

RapidComm Voice.

Сразу замечу, что если у тебя модем не от 3Com, то можешь спокойно читать окончание статьи, а эту ее часть пропустить. Все дело в том, что прога писалась специально под USRobotics и поставляется на диске к нему же. Программа может получать и передавать факсимильные сообщения (короче, факсы отправляет), причем она реально работает. Имеет собственное окно для просмотра вышеназванных сообщений. Но не о факсах у нас разговор, а значит, к нашим баранам. Ну, в смысле

автоответчику встроенному. Начнем с того, что рыться в настройках в течение суток не придется — их просто почти нет. Настроив их за несколько минут, ты обнаружишь, что все работает, а после этого получишь огромное удовольствие от юзания данной проги. В




проге изначально закатан целый ряд стандартных сообщений, жаль, но лишь на английском — так что их придется сменить. Сделать это очень легко, их нужно просто записать и сделать стандартными.

По умолчанию, автоответчик начинает свою работу после второго гудка в линии, но количество гудков до снятия трубки можно и изменить на любое желаемое. Характерно, что сообщение, которое тебе оставляют, вовсе не ограничено временем, а лишь только местом, которое осталось у тебя на диске. Так что если у твоего злейшего врага стоит эта прога, ты можешь позвонить ему и замусорить весь диск, забив его до отказа своим сообщением в виде трехчасовых восхищений его персоной, а также прогнозом относительно ее будущего. Любое оставленное тебе сообщение ты можешь прослушать как через ко-




лонки, пристегнутые к звуковухе, так и через телефонную трубку (вот уж забава для извращенцев, если у тебя колонки есть). Все файлы сообщений в программе

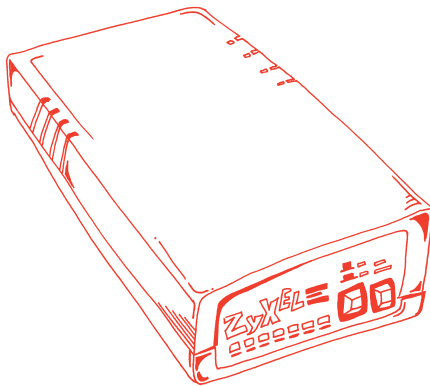


имеют собственное стандартное расширение .gsm, так что прослушивать на бис оставленное тобой сообщением на тему какой ты тигр в постели, тебе придется только в самой проге. В целом надежная, простая прога, и писать вроде больше нечего, хотя вот еще...


Меня очень порадовало, что в проге имеется собственная терминалка со стильным окошком.



Если у тебя стоит эта прога, тебе больше никогда не потребуется встроенная терминалка Вин-Глюка. Можно подключить микрофон к модему и использовать функцию спикерфона.

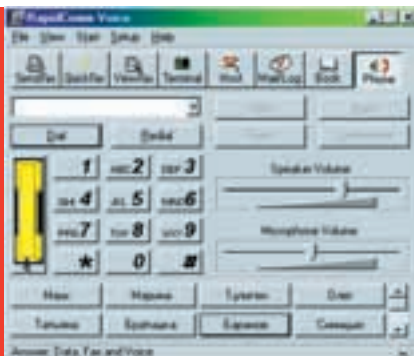


А для тех, у кого все совпало и кто все же решил установить себе какой-либо автоответчик, я могу посоветовать лишь две проги. Для тех, у кого имеется модем USRobotics, выбор



А доктор сказал — все будет хорошо!

Не расстраивайся, если у тебя не заработал автоответчик. В настоящее время не существует единого стандарта набора голосовых команд, и именно поэтому нынешние автоответчики не могут обеспечить правильную работу голосовых функций с любым голосовым модемом. Если программа вовсе не обнаружит голосовых функций в твоём голосовом модеме, это не глюк, просто в настоящее время набор его голосовых команд неизвестен. В принципе, если ты хорошо знаешь команды своего модема или умеешь читать описания, то можешь в самой проге махнуть не работающие команды на реальные команды твоего модема (соответствующие функции встроены



очевиден... Это RapidComm Voice. Несмотря на то, что прога базарит только по-англицки, все равно ее надо 100% ставить. Потому как язык надо учить, а по количеству функций и работоспособности она превосходит все остальные на голову.

Вторая прога — это, несомненно, Venta Fax. Она работает практически на любом модеме, говорит на русском языке, да и хелп к ней накатан настолько недетский, что не разобраться в ней практически невозможно. Единственным камнем в ее огороде будет только большое количество настроек, которые, к слову, и в дефолте классно работают, так что менять почти ничего не придется. Классный выбор для тех, кто язык учить не собирается и любит русского производителя поддержать. Ребята-то ее нашенские сделали!

Несомненно, выбор за тобой, а я пока-тил, а то на автоответчике сообщения не прослушанные есть. Вдруг что-нибудь интересное?



в каждой проге). Теперь те, кому сильно не повезло, могут рукавом маминого халата утереть слезы и, сев с бутылкой пива рядом с компом, начать ждать момента, когда команды и их модема будут встроены во все автоответчики.

В ПРОДАЖЕ С 9 ДЕКАБРЯ

ЖУРНАЛ ФАНТАСТИКИ И ФЭНТЕЗИ



В 3-М НОМЕРЕ

"ВОЗВРАЩЕНИЕ
ВЕРТУМНИЯ"
ИЕНА УОТСОНА

"И ВСЕ НАШИ
ГРЕХИ ЗАБЫТЫ!"
ДЕВИД АЙРИ КЛИРИ.

"ГОЛОС"
- МЕРИ И ПЕРСИ ШЕЛЛИ

ИРОНИЧЕСКОЕ ФЭНТЕЗИ
РУССКИХ АВТОРОВ
"ЖУТКАЯ
СОСАЛЬНАЯ СТАНЦИЯ"
"ОБМЕН ОПЫТОМ!"

МАКС ФРАЙ **ОБЗОРЫ**

А. ПАВЛЕНКО
"ОТКУДА ЧТО ВЗЯДЛОСЬ
И КУДА ВСЕ ДЕЛОСЬ!"
ОБ ЭРОТИКЕ
В ФАНТАСТИКЕ

+ ТРИ НОВЫХ КОМИКСА!!!

ФАНТОМ


Сканируя СЕТЬ

ЗЕЛЕНЕНКО МАХХ (МАХХ@ХАКЕР.RU)

Главное в начале атаки на комп врага — выяснение точной инфы о противнике. Инфа нужна очень разнообразная, и одна из вещей, которую тебе нужно будет знать — какие порты на вражеской машине открыты, а какие нет. Например, открыт где-то порт 31337, значит, там уже висит ВОЗК, которым ты можешь воспользоваться. Открыт 21 порт, значит, там возможно есть ftp-сервер. Ну и так далее. Для того, чтобы узнать эту инфу, народ придумал соответствующий софт — портсканеры. Раньше эти проги только сканировали порты, сейчас же они обладают поистине многофункциональностью и могут делать немереное количество вещей. Впрочем, как раз об этом я и хочу рассказать.

Internetmaniak

Одна из наиболее распространенных прог этого жанра в российском Инете. Достаточно давно не обновлялась, но была написана человеком, у которого руки росли оттуда, откуда надо, а не оттуда, откуда всегда ;). Работать с программой легко — загоняешь IP, ставишь количество портов, которые необходимо проверить, и юзаешь



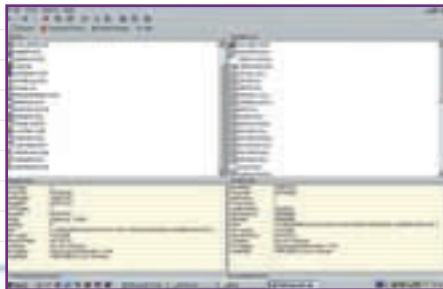
кнопочку Scan. Глюков и подвисаний не замечено даже когда для сканирования задаются большие диапазоны адресов или энное количество портов. Одна из особенностей проги — при работе с большим количеством адресов она требует указания одного конкретного порта. При попытке указать несколько портов прога просто останавливается и ничего не делает, пока число портов не уменьшится до одного.

Резко не понравилось в программе то, что при сканировании удаленной машины невозможно указать список конкретных портов и все время приходится ждать, когда софтина прокатает все немереное количество портов. Ну что ж, идеального софта не бывает :). Зато, кроме сканера, здесь есть целый ряд таких полезных функций, как Ping, Traceroute, Whois, Time и даже POP3 — фишка, позволяющая проверить наличие писем на твоём ящике, даже не открывая почтовик. Прога шароварная, но полнофункциональная и без ограничения даты. Искренне советую скачать эту софтину каждому (тем более качать не долго — вес проги 54 кило).

Скачать: http://new.russian.net.ru/program/in_maniac.zip

Advanced Administrative Tools

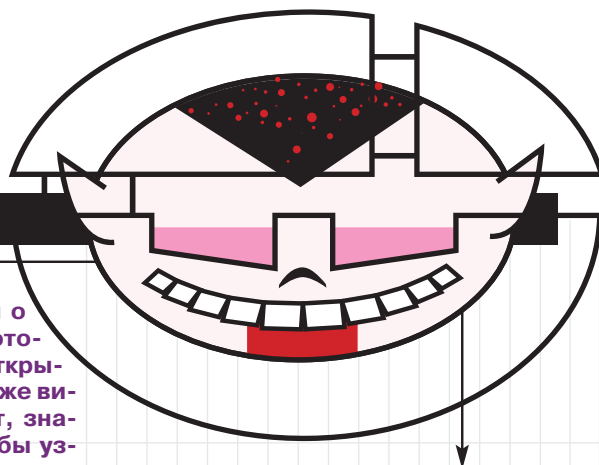
Прога также известна как AATools и предназначена для использования продвинутыми пользователями — только не указано, в каких целях, так что юзай как хошь :)). Из нужных и необходимых сетевых функций доступны Portscanner, Proxy и CGI анализаторы. Из менее нужных замечены Whois, E-mail verifier (соф-



тина определяет, существует ли введенный эймл) и Links analyzer (без комментариев — попробуй догадайся, что делает :)). В проге включен целый ряд фишек, относящихся к твоей машине: статистика сетевых соединений, инфа о запущенных процессах и детальная информация о системе.

Теперь поговорим подробнее о самом сканере программы. Для удобства сканирования в прогу введен принцип листов сканирования, где наряду с одиночными IP можно указывать целый диапазон адресов. Так как сканирование в большинстве случаев требуется произвести оперативно, прога предусматривает создание списков сканируемых портов. Все сохраненные списки портов вносятся в меню на передней панели программы и позволяют быстро между ними переключаться. Таким образом, распределив списки портов по цели сканирования, ты сможешь за короткое время выяснить всю необходимую информацию относительно компьютера(ов) и приступить к реализации карательных мер.

Удобно то, что прога может производить сканирование не только напрямую, но и через прокси — это позволяет тебе маскироваться вплоть



до самого момента нападения, так что оно происходит с самой неожиданной для жертвы стороны. Вердикт — очень интуитивная удобная прога, нужна тем, кто собирается сканировать часто и по большому количеству параметров. Вес проги — 1056 кило.

Скачать:

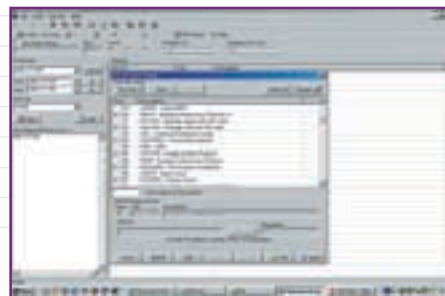
<http://www.glocksoft.com/cgi-bin/download.cgi?aat40.zip>

IP Ultra Scan 2000

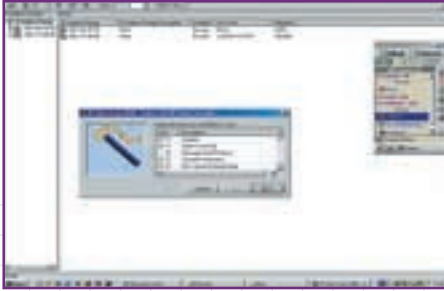
Как видно из названия — это обыкновенный сканер, но очень мощный. Предназначен как для сканирования в Инете, так и для сканирования локальных сетей по большим диапазонам. Результаты могут сохраняться в виде базы данных. Прога позволяет внести в лист сканирования как одиночные адреса, так и области, но при этом лист сканируемых портов будет для всех один. Если сканирование идет по всему листу, то для удобства возможно исключение как отдельных машин, так и диапазонов. Прога понравилась мне тем, что при вводе большого количества сканируемых адресов она не подвисает и не вызывает замедления системы, чем страдают многие проги обзора в подобных условиях.

Немного не понравилось то, что управление осуществляется при помощи контекстных меню, выпадающих по щелчку правой кнопки мыши — я сам минут двадцать тщетно пытался найти где-нибудь сверху кнопки, позволяющие начать сканирование или активизировать другие функции софтины. Зато сколько было радости, когда искомое нашлось :).

Лично мне эта прога очень нравится и находится в числе моих фаворитов. Она удобна, функциональна и фактически бесплатна — то есть



она шароварна, но полнофункциональна и без ограничения даты (плюс никаких напоминаний). Единственный камень в ее огороде — специфические требования, для своей работы она требует наличия Visual Basic 6.0 runtime (<http://support.microsoft.com/download/support/msfiles/VB>



RUN60.EXE) и Microsoft MDAC 2.1 (http://www.microsoft.com/data/download_250rtm.htm), но, поверь мне, прога того стоит. Вес ее — 1922 кило.

Скачать:
<ftp://ftp.cdrom.com/pub/win95/winsock/ipus216.zip>

NetInfo

Неплохая прога, которая включает в себя большое количество утилит, как имеющих отношение к сети, так и не имеющих такового. В сети она бродит очень давно и заслужила достаточно широкую известность. Включает в себя такие модули, как Ping, Connections, Local Info, Whois, Lookup и другие.

Сканеры — их в проге целых два. Просто Scanner — поначалу можно проколоться, приняв его за искомое, но на самом деле это не так. Сия фича занимается всего лишь сканированием диапазонов адресов и выяснением жизнеспособных. А сканированием портов занимается другой модуль — Services. Несмотря на внешнюю простоту, он отличается редкостным неудобством.

Во-первых, отсутствие возможности сканирования по диапазонам — пашет только по одиночным адресам. Во-вторых, для того чтобы изменить список сканируемых портов, необходимо залезть в самый дальний угол меню Options. Так что если тебе часто нужно изменять список сканируемых портов, то ты потрахнешься вдоволь. Единственный понравившийся мне момент — это классные логи, которые ведутся софтиной по результатам сканирования.

Короче, если ты сканируешь много адресов и хочешь делать это по разным наборам портов, то можешь забыть про эту прогу. А вот если ты собираешься запускать ее раз в год, чтобы полюбоваться, то можешь скачать — для разглядывания она просто супер :). Вес проги — 1497 кило.

Скачать:
<http://www.netinfo.co.il/downloads/netinfo.zip>



InterNetView

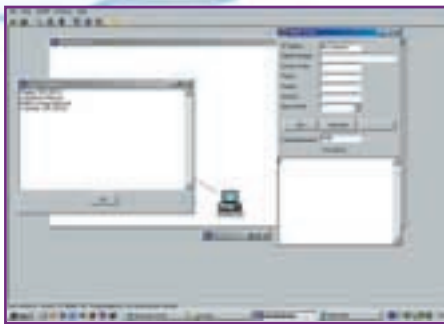
Своеобразный такой софт — всего несколько функций, но в их число входит сканер открытых портов. Отличается очень необычным интерфейсом и оригинальными принципами работы со сканируемыми адресами. Прога работает как с одиночными адресами, так и с их диапазонами. При вводе айпишника или их диапазона в окне Network Map появляются все доступные в данный момент компьютеры, соединенные линиями. Для сканирования портов того или иного компа необходимо щелкнуть правой кнопкой мыши на его иконке и просто выбрать подпункт Scan Ports.

Результаты сканирования выводятся в отдельное окно Scan Window. Вообще, эта софтина потрясающе удобна для тестирования локальных сетей, так как визуализирует ее иерархию, обновляя информацию о сети прямо на лету. Мне понравилась возможность сбора данных по каждой машине сети через Netbios и отличная работа с DNS.

В общем, неплохая прога. Вес проги — 1165 кило.

З.Ы. Производитель проги — не какой-то там John Smith, а наши ребята.

Можно скачать:
<ftp://sun.tsu.ru/pub/stuffs/windows/inv.exe>



PortScan

Не самая маленькая, но самая простая прога обзора — ничего не умеет кроме сканирования портов. Может сканировать как одиночные адреса, так и их диапазоны. Листинг портов создается пользователем, предусмотрена возможность их сохранения и быстрого подключения в момент наибольшей необходимости.

Прога оптимальна для работы без присмотра


пользователя, так как пишет потрясающе удобные логи и предусматривает возможность сканирования в соответствии со скриптами.

Вес проги — 243 кило.

Скачать:
<http://blueglobe.com/~cliffmcc/files/portscan.zip>

IP-Tools

По-моему мнению — это лучшая программа обзора. Она содержит в себе все утилиты, которые только могут понадобиться сетевому жителю от Telnet'a и Netbios'a до сканера портов и сканера зашаренных ресурсов. Все очень удобно и просто, никаких глюков при



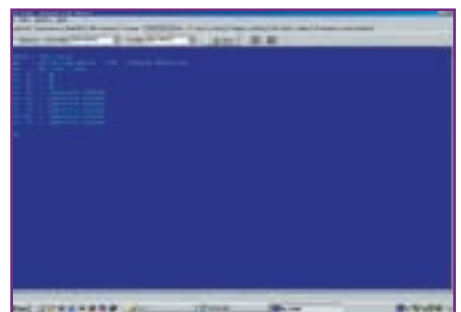
работе с ней замечено не было. Сканер позволяет сканировать как большие диапазоны адресов, так и одиночные адреса. По заверениям автора, можно заставить программу отсканировать хоть весь Инет сразу.

Не очень удобно, но список портов для сканирования приходится изменять через главное меню проги, хотелось бы, чтобы он находился где-то рядом, на передней панели модуля. Ну да ладно, не так и страшно, потерпим. Софтина, в отличие от других, не циклитса на выполнении одной функции и позволяет параллельно запустить сразу несколько процессов. Поэтому ты сможешь устроить глобальный сбор информации о твоем недруге с целью насолить ему так, чтобы он после встречи с тобой вообще в Инет боялся заходить :).

Вес проги — 947 кило.

З.Ы. Автор опять же наш, русский.

Скачать:
<http://free.prohosting.com/~ksssoft/download/ipt109.exe>



Удаленное администрирование, или наш ответ

PC MAGAZINE



ТЕРЕХОВ МИХАИЛ (STRANGER@ХАКЕР.RU) & ЗЕЛЕНЕНКО МАХХ (МАХХ@ХАКЕР.RU)



Сегодня мы со всей своей серьезностью сосредоточимся на высокотехнологичном программном обеспечении, направленном на администрирование удаленных компьютеров.

Вы спросите: а зачем это нужно нам? Ну что же вы, милые мои. Все на самом деле так же просто, как экспроприировать чужую шоколадку. Цель первая — получение паролей и логинов, дающих возможность входить в сеть Интернет по коммутируемой телефонной линии в режиме dialup с использованием протокола TCP/IP. Цель вторая — собственно удаленное администрирование, то есть настройка компьютера другого пользователя в соответствии с вашими нуждами и потребностями, а также помощь в работе владельцу контролируемого компьютера. В виде организации для него вынужденного отдыха от работы в Интернет,

а возможно и вообще от работы с компьютером. Попутно — закрепление у пользователя четких навыков в области восстановления операционной системы. Естественно, список бесконечен и может дополняться некоторыми другими пунктами.

Все продукты официально лицензированы и распространяются, как правило, в коробочных версиях, а значит, ощущают за своей спиной поддержку заводов и крупных корпораций. В связи с чем нам пришлось с максимальной серьезностью отнестись к их тестированию.

Для создания у вас объективного представления об условиях, в которых оно проводилось, немного расскажем о “железе”, которое использовалось, а также условиях работы в Интернет. При тестировании предоставленных продуктов нам потребовалось два компьютера, типа PC, с предустановленной ОС Windows 98. Компьютеры типа PC были построены на основе процессоров Intel(c) Pentium 3 с тактовой частотой 450 МГц на материнской плате чипсета VX440. Соединение происходило по коммутируемой аналоговой линии связи.

ПРИНЦИПЫ ОТБОРА

Лаборатория ХАКЕР Labs по приведенным ниже жестким критериям отобрала и протестировала шесть систем удаленного администрирования, о которых вы можете прочитать чуть ниже. Первым требованием была работа по протоколу TCP/IP или UDP. Вторым — наличие файлового менеджера для работы с файлами и приложениями удаленного сервера. Третьим — наличие дополнительных функций для обработки поступающей информации, таких как функция Print Screen, Key Log, microphone&video spy.

Back Orifice 2000

Одна из наиболее известных и многофункциональных программ. BO2000 функционирует столь у многих, что при негативном мнении о

Цена программы в коробочной версии: 1275\$
Сайт производителя: <http://www.cultidea.com>



Цена программы в коробочной версии: 182\$
Сайт производителя: <http://donaldclark.de.ru>



ней возникает страх за свое здоровье и здоровье близких. Принцип работы с этим программным обеспечением таков. Для начала вы конфигурируете сервер, а потом посылаете его пользователю, компьютер которого нуждается по вашему мнению в администрировании.

Совершенно необходимо обосновать причину, по которой он должен принять и запустить это программное обеспечение, так как осуществление несанкционированного морально-психологического воздействия на личность недопустимо. Для соединения с сервером, установленном на удаленном компьютере пользователя, вам необходимо узнать динамический адрес IP, который пользователь получил при установке соединения с компанией, предоставляющей коммутируемый доступ к сети Интернет. После введения IP-адреса в клиентской части вы получаете полнофункциональный доступ к администрируемому компьютеру по любому из двух протоколов на выбор — TCP или UDP, с возможностью выбора порта, к которому производится подключение. Теперь вы можете преступать к работе.

Программа предоставляет возможность узнать системную информацию пользователя, его пароли для доступа в Интернет. Сотрудникам тестовой лаборатории особенно понравилась функция организации анонимного ФТП сервера (из морально-этических соображений большая просьба не путать с организацией анонимных алкоголиков).



После организации этого сервера вы сможете просмотреть дерево каталогов, создать или удалить каталоги; переименовать несколько файлов, перенести различные файлы. Кроме этого, доступно еще огромное количество функций. Боюсь, что единственный камень в огород этой программы — некоторая сложность в использовании. Тем не менее, это выбор профессионалов.

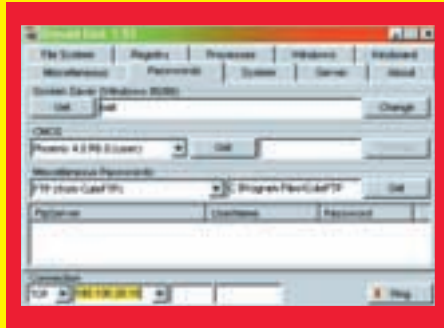
Donald Dick

Сотрудники концерна, создавшего эту программу, явно любили мультики про замечательного героя Диснея Дональда Дака. Но по каким-то причинам сотрудники не смогли правильно перенести название на полиграфическую продукцию и интерфейс пользователя.

Это программное обеспечение функционирует только на компьютерах, где установлены много-

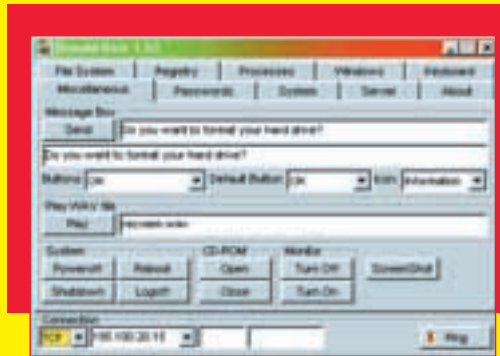
задачные операционные системы Windows 9X и Windows NT 4.0 от компании Microsoft. Программное обеспечение состоит из двух частей: клиента и сервера. Для установки сервера на компьютере, который вы собираетесь администрировать, необходимо просто произвести двойной щелчок по кнопке мыши.

Клиентская часть Donald Dick поставляется в двух вариантах, различающихся набором функций. Первый — GUI, для работы через OS Windows 9*/NT4, а второй — command line, что существует через строку ДОС и управляется при помощи различных ключей. К сожалению, достаточно удобный Windows-клиент программы далеко не полнофункционален, вследствие чего пользователю в полной мере приходится хлебнуть прелестей с командной строкой ДОС. Для соединения клиентской части с сервером могут использоваться два протокола — SPX или TCP. В целях предотвращения неправомерного использования вашего удаленного сервера на серверную часть программы может устанавливаться пароль. С этим условием любое стороннее подключение исключается.



С помощью этой системы удаленного администрирования вы сможете: просматривать дерево каталогов; стирать, переименовывать, скачивать и закидывать файлы; ставить файлам дату и время; запускать приложения; поставить приоритеты для происходящих процессов; смотреть, создавать и удалять параметры и ключи из реестра; перезагрузить, "повесить" систему, отключить питание системного блока; получить системную информацию, в которой указаны все зашифрованные пароли; делать "скриншоты" и пересылать сообщения; прочитать и записать что-нибудь новое в CMOS; отключить на клавиатуре какие-либо кнопки, самому напечатать текст и даже посмотреть, что печатает человек, физически подключившийся к серверу; управлять его манипулятором мышь; выдвинуть или задвинуть лоток проигрывателя дисков; включить и выключить монитор; проиграть разнообразные wav'ы.

Важной отличительной особенностью этой системы удаленного администрирования от других



аналогичных систем является то, что она является полиморфной. Т.е. в установленном виде сервер каждый раз разный, что усложняет процесс его идентификации антивирусными средствами.

Net Sphere

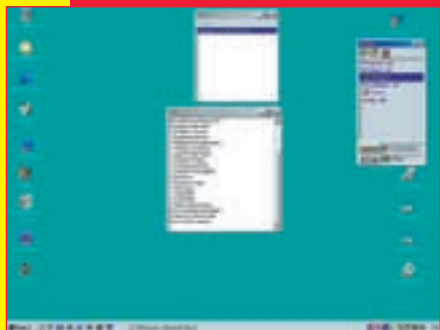
Очень хорошая система удаленного администрирования, которая не уступает ни одной другой системе по количеству функций, а по удобству их использования превосходит. Имеет привлекательный интуитивный графический интерфейс, который никого не оставит равнодушным. После запуска сервера программа создает основной файл nssx.exe в c:\windows\system и еще несколько других файлов.

Одна из особенностей программы — возможность запуска сервера с ключом /visible.

В этом случае сервер загружается в видимом режиме и позволяет контролировать количество пользователей, подключенных в данный момент к компьютеру, а также операции, которые на нем производятся. Так что если вы очень любите обмениваться файлами с друзьями, то можете поставить себе серверы и, обменявшись паролями, скачивать друг у друга все что угодно. А если приятель решил у вас незаконно получить дистрибутив Windows 98, можно ему и kick устроить.

Цена программы в коробочной версии: 727\$
Сайт производителя: <http://www.netsphere.org>



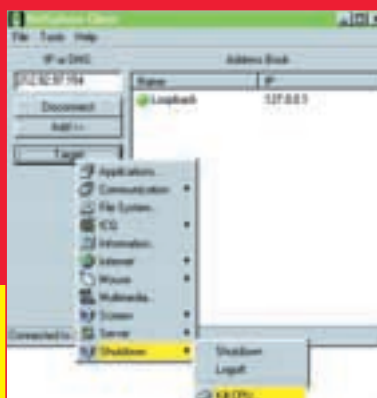


Теперь немного о клиенте. Для удобного опознавания при каждом запуске конфигурируется имя и комментарий, которые будут отображаться на сервере (если он видимый) или других таких же клиентах.

Все операции над удаленным компьютером осуществляются через систему контекстных меню, где все функции удобно распределены по функциональным признакам. В меню Tools можно проверить качество связи с данным сервером с помощью Ping'a, а также посмотреть статистику соединения с ним. После подсоединения к серверной части становится доступной кнопка меню Target. С активизацией нажатием вы получите возможность выбора операций, осуществляемых над администрируемой машиной. С помощью Applications

вы сможете узнать, какие процессы запущены на администрируемом сервере, и немного подкорректировать их, придавая некоторую пикантность виртуальному существованию. Keyboard: с помощью этой функции можно следить за всеми нажатиями на клавиши клавиатуры — так можно при определенном стечении обстоятельств получить пароль доступа к серверу сервиса ICQ под иным номером UIN. В разделе Mouse можно поменять местами кнопки мыши, включить шлейф курсора при движении. Пункт меню Screen поможет вам получить "скриншот" рабочего стола, сменить разрешение экрана или же удаленно выключить или включить монитор. Если компьютер администрируется вами тайно (т.е. вы не официально получаете заработную плату за администрирование), из клиента можно установить пароль для подключения к серверу. Также здесь можно установить наименование е-

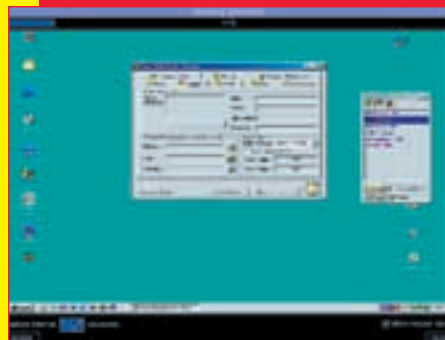
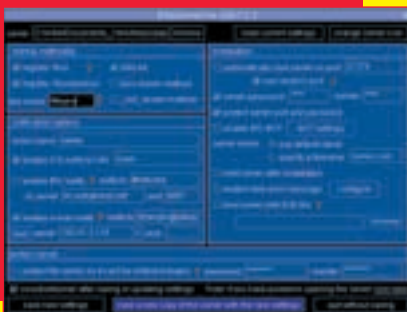
mail, куда будет приходить сообщение о том, что сервер подключен к сети и готов к плодотворной работе. Самые высокочкальные функции находятся в разделе Shutdown. Здесь можно выключить компьютер, выйти из сеанса текущего пользователя. Также тут содержится интересная функция kill CPU, применяемая для физического устранения процессора, например, для дальнейшего апгрейда.



А в System находится самая важная для вас информация. Отсюда вы узнаете все необходимые пароли, системную информацию, а также будет доступна функция редактирования и обновления реестра. Например, для ускорения работы компьютера с установленной серверной частью будет полезно устранить записи раздела Software.


Sub Seven Gold

Известная, можно сказать заслуженная, система удаленного администрирования. Предыдущие версии данного приложения отличались наличием порядочного числа программных ошибок. Но с версии 2.1 были исправлены все ошибки, которые мешали нормальной работе программного обеспечения. Немного подумав, разработчики назвали эту версию "Золотой"... не зря! Управление программой вызывало только положительные эмоции, т.к. данное приложение имеет приятный и удобный интерфейс. Программа обладает хорошим инструментом конфигурирования собственной серверной части. Для проведения конфигурации необходимо запустить файл EditServer.exe с диска, на котором расположен



дистрибутив программы. После двойного щелчка перед вами появится окно настроек.

В нем необходимо указать метод загрузки сервера: через реестр или через win.ini, а также порт, через который будет производится подключение к нему. Здесь же можно указать почтовый адрес, на который будет приходить оповещение о том, что компьютер с установленным сервером в "онлайн". Для того чтобы ваш сервер остался недоступ-



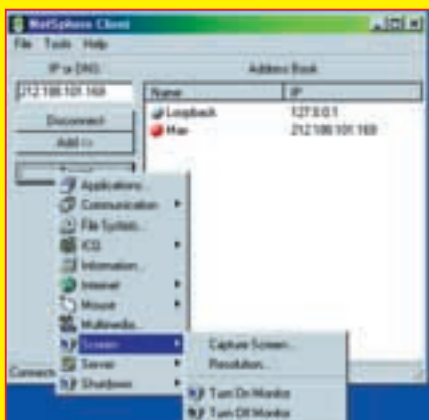
Цена программы в коробочной версии: 1435\$
Сайт производителя: <http://subseven.slak.org/>



ным "взломщиком", группа разработчиков рекомендует поставить пароль. После конфигурирования необходимо нажать на сохранение и получить в результате сервер с заданными параметрами. Далее вы можете преступить к поискам компьютера, который будете удаленно администрировать.

После запуска клиента и ввода IP-адреса производится подключение к серверной части. После соединения с удаленной системой желательно получить информацию об удаленном компьютере. Это можно сделать с помощью нажатия кнопки "get pc info". Если вам необходим более серьезный контроль над удаленным компьютером, то советуем выбрать в левом фрейме закладку advanced. Также обратите внимание на закладку miscellaneous, с помощью содержимого которой можно просмотреть весь диск в поисках командных файлов. Далее желательно удалить, по вашему мнению, ненужные файлы для очистки дискового пространства.

Следующей остановкой в нашем путешествии по закладкам данного продукта будет закладка fun



manager. Здесь вы вправе немного пошутить, ведь вы знаете, что смех продолжает жизнь.

Тут имеется снятие "скриншота" с рабочего стола, переворот экрана на 180 градусов и распечатывание текста на удаленном принтере. Также, если вам интересно, возможно изменить разрешение экрана на удаленном компьютере.

Последняя и самая богатая инструментами закладка — это extra fun. Вот здесь-то и раскроются все ваши гениальные планы по управлению отдаленным компьютером. Для начала откроем панель CD-ROM и поменяем местами кнопки на мыши (для большей эргономики). Мало? Немножко похулиганим, уподобившись так называемым "хакерам", спрятав курсор мыши и напоследок перезагрузив компьютер, предварительно запустив клавиатурного шпиона, который будет работать и в "офф-лайне". После того как человек зайдет в сеть, мы просто посмотрим, что он там совсем недавно набирал. В этих данных, возможно, будет заключен пароль от Dial-up соединения.

Girl Friend

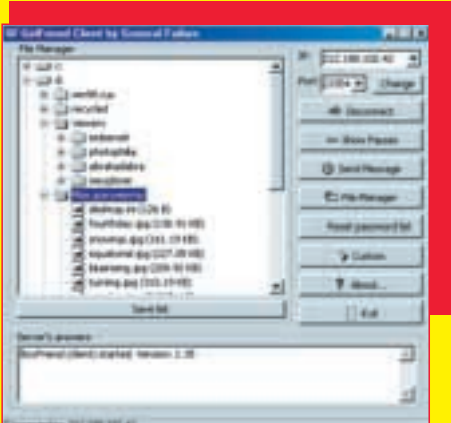


Цена программы в коробочной версии: 560\$
Сайт производителя: <http://www.gfailure.de.ru/>



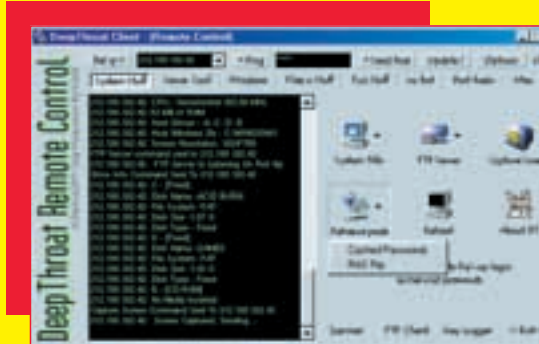
Deep Throat

Эту систему называют "подружкой" и, как это ни пошло звучит, именно с ней вы проведете незабываемое время, особенно если вам установили серверную часть. Она [ваша новоявленная "подруга"] умеет почти все... готовить, стирать, убирать и т.д. и т.п. Это единственная программа обзора, с помощью которой удалось получить легкомысленно забытые пароли, находившиеся в "не кэшированном" виде. Были определены пароли в почтовом клиенте The Bat! и пароль для входа в сеть Интернет. Кроме этой приятной и полезной функции, с помощью "подружки" вы сможете посылать системные сообщения на удаленный компьютер, демонстрировать картинки в формате bmp, сопровождая проигрыванием приятных мелодий, записанных в музыкальные файлы в формате wav и mid. Запускать любые exe файлы, работать с файлами и подкастологами, используя файловый менеджер и



совершая любые операции над файлами и файловой структурой.

О возможностях программы мы рассказали, а теперь немного о том, как происходит процесс работы. Для начала требуется узнать IP-адрес удаленного компьютера и, введя его, нажать на кнопку connect. После соединения мы можем делать то, что захотим, а в общем-то, что позволит клиент. Первым делом после соединения советуем нажать на show passes, записав искомым пароль и имя пользователя для доступа в Интернет. Нажав на custom, вы сможете вводить текстовые команды, количество которых достаточно велико. Среди них есть такие важные вещи, как удаленное нажатие клавиши RESET. А введя команду HELP, вы сможете увидеть подробно е, удобно устроенное руководство пользователя. Теперь вам доступен полный список всех команд, адаптированных для текстового ввода. Очень приятный момент в организации работы: данное приложение можно минимизировать, оставив иконку на системной панели, путем нажатия клавиши F12.



Как у программного обеспечения хорошего класса — естественно, имеется возможность поставить пароль на сервер. Так что различные темные личности, называющие себя "хакерами", не смогут помешать вашей административной работе. Это наш выбор, выбор авторитетной тестовой лаборатории.



Цена программы в коробочной версии: 891\$
Сайт производителя: <http://deeft.cjb.net/>



В заключение хотелось бы отметить, что наша лаборатория не имеет возможности предоставить вам данные по всем существующим комплексам удаленного управления, т.к. было выпущено (и даже выпускается) очень много аналогичных средств администрирования. И в наш обзор попали лишь самые яркие образцы, преградив путь некачественным. Мы хотели бы призвать вас не приобретать дешевые подделки таких хороших программ, а покупать лишь лицензионные коробочные версии этих программ.

Надеемся, что данный материал послужит вам основной вехой при выборе высококлассной системы удаленного администрирования. До свидания и до новых встреч в лаборатории ХАКЕР Labs.



Как мне впарили трояна...

СЛУШАЛ ЛАМЕРА, СОБОЛЕЗНОВАЛ, ЗАПИСЫВАЛ SIDEX (SIDEX@ХАКЕР.RU)

Детство

Тогда не было троянов, по крайней мере, я о них не знал. И основными "вредоносными программами" являлись вирусы. Приходил ко мне приятель, прихватив дискеточку 5,25. Где находились чудные игры, программки, какие-то файлы странные. Почему-то смущал меня мой кореш, когда расплывался лукавой улыбкой, наблюдая за тем, как я запускаю файл game.exe.


Еще больше он улыбался, когда я рассказал, что у меня потерло все на винте, а при загрузке вылезает надпись "Привет с того света". Смешно ему было, что дядька ламер купился на чудо-игру, в которую толком-то и поиграть не успел. А что поделаешь? Времена-то были тяжелые, и

Здравствуйте, товарищи хакеры! Сегодня вам о самом нелегком существовании поведаст ламер, т.е. я. Раз уж заговорили мы о хакерском Инете, то мне просто непроситительно молчать. Сколько раз вы меня кидали на Инет, крали аську, десфейсили пагу? Много. И очень часто впарив мне трояна. Как раз на этом моменте я хотел бы особо заточить ваше внимание. Я расскажу вам про то, как меня разводили, чтобы я принял и запустил эти ужасные, смертоносные проги.

достать достойный софт и гамесы было не просто. Особенно часто я стал загребать вирусы, скачивая файлики с ББСока. Где хранились суперигры, типа дума и еретика, имевшие объем в 5К. :) И как ты понял, меня разводили на том, что очень хотелось погамиться. Но время шло, и постепенно возросли ставки: теперь злодеи хотели лишиться меня честно купленного Инета, выкраивая пароли троянцами.

Супер проги

Так исторически сложилось, что трояны содержатся в исполняемых файлах. Ровно, как и все остальные, не такие ужасные проги. И увидев sex.exe, я ничуть не смущался, полагая, что в файле находится очень ценная программа. А что за программа? Этим вопросом задавались многие хацеры, пытавшиеся меня поиметь. Для них сообщу, что меня очень интересовали проги с различными волшебными возможностями, среди которых было немало хакерских. Разберемся по порядку.



Нюки. Атака на отказ — одно из совершеннейших явлений хакинга. Вот и мне захотелось получить софт, запустив который, я смогу расправиться со злодеями, выкинув их из сети. И встретив обещание "Супер нюк убивает любую систему", обязательно скачивал предлагаемый файл. Файл: **NUKE2000.EXE**

Крякер паролей. Ламерам тоже хочется чего-нибудь похакать. Они тоже люди. Вот и я нашел как-то ПО для взлома любого сервера или любого пользователя сети. Там было такое обещание: "Введите адрес сервера и через 2-3 минуты вы получите все содержащиеся пароли". Вот мне и захотелось что-нибудь взломать этой программой. Для хака обычного юзера там прилагался дополнительный модуль, описанный хацкерами так: "Введите IP адрес жертвы, и вы сможете получить пароль от Интернета, а если пожелаете — можете испортить компьютер или отключить его от сети".

Файл: **PASSWORDHACK.EXE**

Генератор. Я как-то слышал про кардеров, и мне тоже захотелось получать товары по кредитной карте, не заплатив ни копейки. Тогда я стал искать генераторы номеров. Но находил только левые какие-то. Совсем обыскался, пока не обнаружил новый ген. Его автор сообщал следующее: "Теперь вы можете получать номера кредитных карт системы VISA в любом количестве, причем полученные номера будут исключительно рабочими, и вы сможете производить покупки в онлайн магазинах". Вот такой чудо-генератор.

Файл: **GENERATOR.EXE**

Другой генератор. С недавних пор стало модно вводить оплату за Инет по карточкам, например, как у МТУ, Ситилайна, РОЛ, ОРЦ. На покупаемой карточке находятся ключ и код, которые требуется ввести для получения доступа. Только я подумал, что можно эти номера генерировать, как мне попался такой нужный инструмент: "С новой программой вы сможете получить постоянный доступ в сеть Интернет, получив сгенерированные коды". Всего было несколько программ, рассчитанных под каждого провайдера. Я скачал и запустил все.

Файл: **MTUPASSWORD.EXE**

Ускорители. Как-то мне предложили скачать ускоритель браузера, позволяющий работать в 5 раз быстрее! Но я не поверил, т.к. знал, что настолько сильно ускорить соединение нельзя. Я был уверен, что можно максимально достигнуть ускорения вдвое или втрое. И нашел реально работающий ускоритель: "Вам не надоело дожидаться загрузки страниц в браузере? Хватит. Теперь с помощью SPEED браузер будет работать в 3 раза быстрее!!!". Но что-то ускорения я не почувствовал и стал искать модемный акселератор. И нашел

специальный девайс, позволяющий соединяться на скорости 115 КБ в сек! Это быстрее, чем на выделенке, представляешь! Человек, предложивший мне эксклюзивно протестировать новинку, объяснил это новое явление так:

"В условиях российских телефонных сетей работать в Интернет практически невозможно. Требуется корректировка и фильтрация сигналов. Учитывая множественные просьбы и заявления пользователей Интернет, оборонной промышленностью был разработан радикально новый метод очистки телефонных сетей, заключенный в небольшую программу. Теперь вы сможете значительно ускорить работу в Интернет, достигнув небывалого качества связи — 115 КБ/С.". От таких предложения не отказываются.

Файл: **SPEED.EXE, FASTMODEM.EXE**

Защита. Ну, кому бы ни хотелось почувствовать себя в безопасности? Я — не исключение, и почувствовав опасность со стороны хакеров, стал заниматься своей обороной. Например, я очень боялся за свой компьютер в период Миллениума. Ты же сам, наверное, слышал про всякие вирусы, активизирующиеся с наступлением 2000 года. Не стоит забывать и о проблеме 2000-ого года, которой я опасался не менее. И, видно, были услышаны мои молитвы — прислали под Новый год мне исправитель проблемы 2000. Кажется, из кампании Negrosoft, для устранения проблемы в их операционной системе Walls 98 и Walls NT. Проблему я устранил, но опасения относительно вирусов не пропали. Наверно, так и сейчас бы боялся, кабы ни получил патч от вирусов "Лариса" и "Вынь чих". Установив защиту от вирусов, я попросил выслать мне защиту от вируса Нарру, но мне так и не ответили. :(Очевидно пишут эксклюзивную защищалку для меня!

Файл: **BUG2000.EXE, ANTVIRUS.EXE**

Разгон. Это что-то из серии ускорения, но нечто более железное. Однажды я прознал про такое понятие, как "разгон", позволяющее увеличить скорость работы за компом в несколько раз! Но, как мне объяснили, надо лезть внутрь машины и еще что-то крутить в биосе. Это отстой, и для более простого решения я обнаружил девайс, с помощью которого можно сделать из моего P200 — P3 450!

Файл: **UPGRADE.EXE**

Женщины



Так уж повелось, что я увлекся сетевыми знакомствами и в определенный момент времени предлагал обменяться с девушкой фотками. Относительно моих фотографий — промолчу, т.к. это тебе не интересно. Куда более затейливы девочки инетчицы, со своими фотками. Стал я замечать, что девки сами стали давать... pardon, давать фотки. Поначалу я их брал и запускал, но потом, поняв подвох, стал настороженно относиться к

столь темпераментным дамам. Короче, меня разводили более грамотно — кормили разговорами в течение минут 20, пока я ни доходил до нужной кондиции и сам ни просил фотку. Отсюда вывод, что на слишком быстрые предложения лицезреть мордашу новой знакомой не обязательно поведется ламак типа меня. Потом я узнал, что злодей, который давал мне вредоносные программы под видом фотки, параллельно так же общался еще с 5-ю такими же чайниками, как я.

Однажды мне предложили запустить файл foto.exe. Но даже несмотря на мою компьютерную неграмотность, я не повелся на это дело: какого, спрашивается, хрена фотки стали паковать в исполняемые файлы? Ну, мне и объяснили, что это самораспаковывающийся архив, который даме сделал старший братик, чтобы арх весил меньше. И что самое интересное — такое объяснение я получил чуть ли ни от трех "девиц", дававших foto.exe. Потом смотреть фотки стало интересней, т.к. они стали находиться в загадочном варианте — **foto.jpg.....exe**. И весили ~ 30К. Бывало и так, что после запуска фотки у меня выскакивало сообщения об ошибке или вообще ничего не было. :(После моего вопроса девицы обычно исчезали, и у аськи загорался красный цветочек. Не судьба, видать.

А как-то ко мне в аську залезла такая любвеобильная дама, что предложила взглянуть на ее чудное личико из файла весом в 500К. "Наверно, в ней столько любви и страсти", — подумал я, и закачал файл **sexylena.bmp.....exe**. Кабы это был файл в JPG, то ни в жизнь не поверил бы, а тут БМП, славящийся своей изрядной толщиной. Запустив, никакой особой любви не получил: на фотке был негр с надетым чехлом на половой инструмент. :) Шутница попалась. Как попалась, так и исчезла через 5 минут, сказав, что пошла почту проверять. До сих пор оттуда не вернулась. :)

Но потом с моего счета у провайдера ежемесячно стало списывать порядка 300-500\$, и я стал экономить, и вместо прежних 40 минут в день выходил в Инет на полчаса. И вместо аськи прибежал к услугам служб знакомств онлайн, таких как fortune.ru, kiss.ru, dating.ru. Где оставлял свое объявление с предложением к знакомству. Писем было не так много, как я ожидал, но вот фоток пришло прилично: наверно, я такой красивый был, что мне с первого же письма фотку кинули. :) Тут приходили все те же **photo.jpg.....exe**, с комментариями типа: "Мои откровенные фотографии только для тебя. Пожалуйста, когда посмотришь фотки, обязательно напиши мне или перешли своим друзьям. Целую". Вот как лихо завернула! Но мне не понравился такой момент: письмо этого содержания и наполнения пришло не только мне, но и еще 20 мужикам, занесенным в раздел Carbon Copy.

В дальнейшем я открывал письма, только адресованные мне, учти это, хацкер.

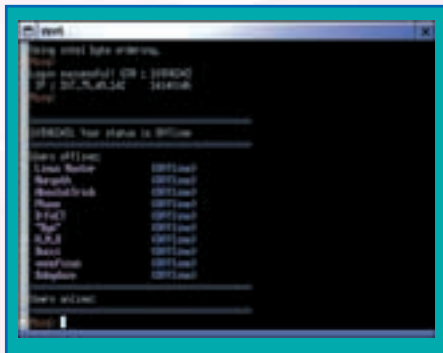


Дружба Аси и Линукса

DELTA (DELTA@CARAVAN.RU)

На сегодняшний день уже трудно представить себе человека, сидящего в Инете без маленького зелененького цветочка в нижнем правом углу (для фанатов LiteStep'a — в левом ;)) — аська настолько плотно вошла в обиход, что ее можно увидеть запущенной и у маленького 7-летнего братца, и на компе у декана (сам видел :). До недавнего времени аська работала исключительно под виндами — все юниксоиды сидели, грызли ногти и ждали “официальной версии” от Mirabilis... которая все еще находится в стадии разработки. Терпение у народа кончилось, и на свет появилось большое количество клонов и аналогов виндовой аски. Уже, наверно, всем ясно, что этот обзор о них :).

Консоль



micq

micq — одна из наиболее распространенных текстовых асек. Существует версия и под Win32 — фанаты ставят ;). Поддерживает контакт лист, прием/отправку простых мессаг, урлей, поиск и добавление новых юзеров, а также регистрацию новых UIN'ов. Шифрование пароля, возможность его введения каждый раз при загрузке — в общем, по возможностям почти полный аналог виндовской версии. В настоящий момент пока еще нет icq-chat'a, но это лишь вопрос времени.

Homepage: <http://phantom.iquest.net/micq/>
Требует: кроме unix-туре операционки — ничего ;). (размер — 67кб)

zicq

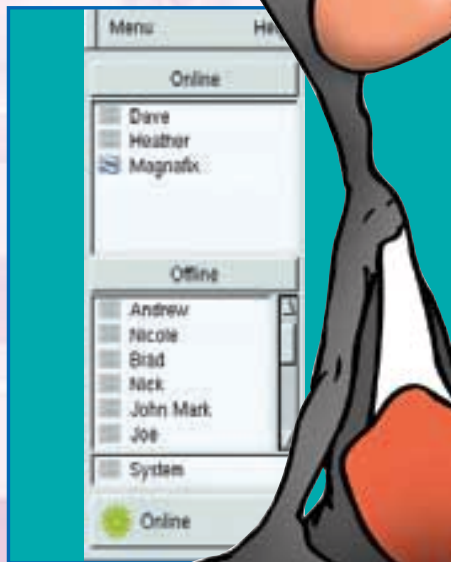
Еще одна консольная аска — zicq. Основное отличие от micq — более удачный псевдографический интерфейс (впрочем кому как: мне, например, “интерфейс” micq больше нравится). Любителям текстовых окошек и кнопочек — ставить обязательно ;) . Есть поддержка “send URL” и звукового оповещения событий. Чата пока тоже нет ;(.



Homepage:

<http://asenteck.com/~ted23/computing/zicq/>

Т р е б у е т :
ncurses (есть на любом дистрибутиве Linux, и не только).



cicq

cicq — еще один клон. Упор сделан на командную строку, но получилось хуже, чем в micq. Немного другой принцип работы — в отличие от micq, cicq сидит как background job и всплывает только при получении мессаг, освобождая таким образом консоль.

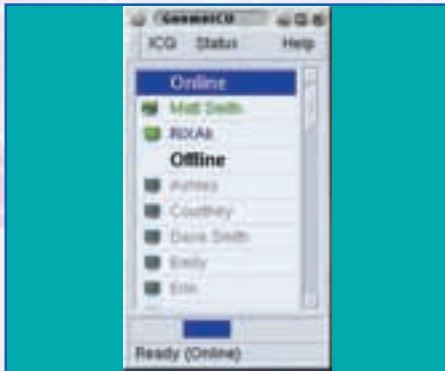
Homepage:

<http://uhura.cc.rochester.edu/~ab012f/cicq/>

Требует: cicq static
glibc2 source/binary, libicq
0.20



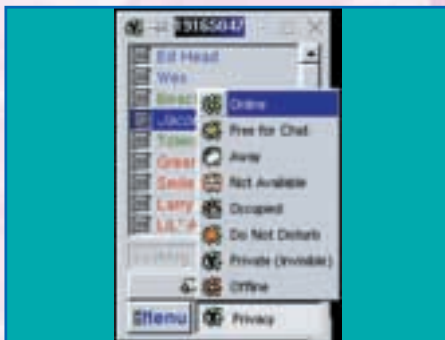
ИКСЫ



gnomeicu

gnomeicu (Gnome's Internet Communication Utility) — одна из лучших иксовых асек. Поддерживается почти все: чат (долгожданный ;)), обработка мессаг, файлов, урлей, добавление юзеров в контакт лист и их переименование, поддержка разных онлайн режимов (away, d'n'd, N/A и т.д.) и еще много чего ;). Тем, кто не хочет особо напрягаться с настройкой, — ставить однозначно.

Homepage: <http://gnomeicu.gdev.net/>
Требует: X11R6, gnomelibs



ICQnix

Настоящее подобие виндосовой версии — ICQnix. Интерфейс привычен и удобен... но вот возможностей явно маловато: отсутствует чат, регистрация новых юзеров (первый раз придется зарегистрировать UIN из-под виндов или в другом клоне). Сама по себе icq проста в использовании — еще не отвыкшим любителям форточек самое то.

Homepage: <http://icqnix.learnrespect.org/>
Требует: X11R6, Qt

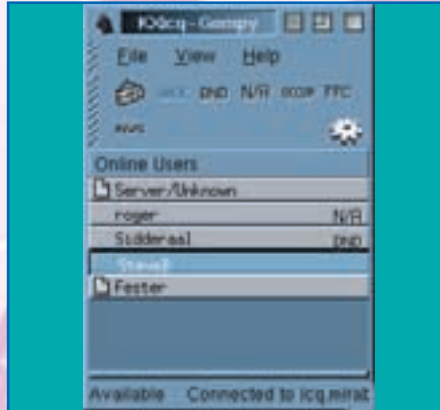
licq

Хорошая по функциональности альтернатива gnomeicu — licq. Есть чат, прикольные звуочки, менюшки, правда, кривоваты, но пойдет и так ;).

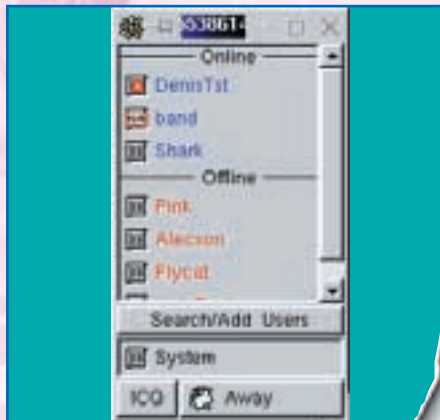
Homepage: <http://licq.wibble.net/>
Требует: X11R6, Qt

kicq, kxicq

Тем, у кого в качестве основного интерфейса стоит KDE, — можно поставить kicq или kxicq. Kicq копирует внешний вид родной версии от mirabilis и пока еще находится в стадии аль-



фа тестинга — большинство функций не работает или работает криво ;), тем не менее такие базовые фишки, как посылка мессаг или добавление коефанов (корефанок ;)) в контакт лист, работают. Kxicq отлажена получше, имеет работающий чат, удобный контакт лист, прием/посылку файлов и стандартнейший KDEшный вид ;).



kicq

Homepage: <http://www.cn.ua/~denis/kde/kicq.html>
Требует: X11R6, Qt, KDE

kxicq

Homepage: <http://www.caiw.nl/~herwinjs/>
Требует: X11R6, Qt, KDE

ФИШКИ



Кроме просто icq-клиентов есть еще несколько просто прикольных и полезных программ:

icqmail

icqmail — висит на шелле в бэкграунде и форвардит icq-мессаги на e-мил. Если извратиться, то можно настроить отправку сообщений себе на сотовый/пэйджер \m/ \m/.

Homepage: <http://www.crocodile.org/software.html>
Требует: icqlib

icqtech

icqtech — типа icq маршрутизатор-файрвол ;). Если кто присылает мессагу, в зависимости от содержания в ней текста, может либо ее пропустить, либо развернуть. Причем самая забавная возможность этого демона — его можно настроить так, чтобы он посылал в ответ юзерам мессаги с дополнительными вопросами по удостоверению личности ;)) — anti-lame protection (с). Можно организовать техпомощь по icq, когда по разным ключевым словам в тексте сообщения оно перенаправляется на различные UIN'ы.

Homepage: <http://hnm.zzweb.com/utills/icqtech/>
Требует: icqlib

That's all folks.

P.S. icqlib-0.1.3 лежит по адресу <http://www.cn.ua/~denis/kde/icqlib-0.1.3.tar.gz>



Генератор Зла



THE HOUND OF WINTER (THOW@IRELAND.COM)

После того, как рубрика перешагнула полугодовой рубеж и вступила во взрослую жизнь, редактор решил взяться за нее по-крупному. «Давай, — говорит, — порадуем читателя нужным материалом о виргенах». Ну, а что бы и не порадовать? :-) Тем более, когда редактор уже тянет свои дрожащие короткие ручки к моей чистой шее и исходит злобным ехидным смехом... :-Е Брр... Надо меньше пить. :-) Для тех, кто не понял, — это мне такой кошмар приснился. Вот до чего работа в журнале доводит, ведь “работа наша и опасна, и трудна, хоть на первый взгляд она и не видна”. :-))) А идея и правда хорошая — так что ее и реализовываю.



ДОСЬЕ

ИМЯ: Генератор вирусов. Также известен как конструктор вирусов.

АВТОР: Почти всегда чукотские вирмейкеры...

ВОЗРАСТ: Первые появились около 7 лет назад. С тех пор некоторые деградировали до младенческого возраста, а некоторые пытались эволюционировать. Удачно.

НАЗНАЧЕНИЕ: Быстрая сборка каркаса или вируса целиком из отдельных независимых частей в единое целое. Целое и неделимое — это не то, что так боятся потерять некоторые девушки. Гы-гы-гы. :-) Это либо бинарник, либо исходник вируса.

ЦЕЛЬ: 1) Скрыть вирус от программы антивируса. Для этого комбинируемые части могут перемешиваться, кодироваться и т.д. 2) Ускорить процесс написания вируса, поскольку в большинстве вирусов, по сути, используются один и тот же код для различных процедур. Поиска файлов, к примеру. Так вот, чтобы не копать вручную с кусками кода, можно пользоваться вирген, который загенерит не вирий сразу в бинарнике, а исходный его код. Потом ручками то, что надо, вписывается, и все ОК.

ПОСЛУЖНОЙ СПИСОК: Отметились целыми семействами вирусов во всех крутых антивирусах, так что виргены — это сила. Особенно для начинающего.

ХАРАКТЕР: Нордический, конечно. То есть большинством виргенов можно управлять задавая им ЦУ (ценные указания) через командную строку. Но есть и более умеренного темперамента, которые имеют приятный дружественный интерфейс.

СЕМЕЙНОЕ ПОЛОЖЕНИЕ: Иногда исходники производятся на языках высокого уровня (ЯВУ), но много чаще на ассемблере. Хотя есть даже для BATCH-файлов под тетю ДОСю.

ИМЯ: Virus Creation Laboratory (VCL)

АВТОР: Nowhere Man//NuKE

ВОЗРАСТ: Вышел в свет в конце лета 1992 года.

НАЗНАЧЕНИЕ: VCL известен как самый первый в мире вирусный генератор-конструктор.

ФИШКИ: Помимо того, что этот конструктор был первым, он имел несколько замечательных черт, таких как:

Все идет одним архивом-rackage. В архиве даже есть инсталлятор и документация с описанием кусков кода и т.п. стаффом (stuff — всякой всячиной в смысле).

Генерирует вирусы практически всех возможных типов:

Overwriting вирусы
Appending вирусы
Companion (spawning) вирусы
Каркасы для троянцев и логических бомб

Возможность задания свойств генерируемого кода. Код оптимизируется (!). При желании можно добавить в него антиотладочные и антидизассемблерные вставки.

ПОСЛУЖНОЙ СПИСОК: Однако, несмотря на все свои положительные качества, VCL не вызвал очень большой волны свежих вирусов и не снискал широкой популярности. Причин этому было много, но, скорее всего, главной была высокая уязвимость сгенерированных вирусов для антивирусных продуктов. Большинство антивирусов стали обнаруживать вирусы, сделанные с помощью VCL, еще до выхода его в свет (вероятно, по восьми тестовым вирусам, отправленным на свободу задолго до самого VCL).

ХАРАКТЕР: Дружественное междумордие имеет даже крысину поддержку и хелп-файл. Сделано по типу Труповижна от Багганда C++ 3.11. Настраиваемость среды. Настраиваемые цвета,

пополняемая библиотека процедур для воспроизведения эффектов и определения условий срабатывания.

НЕДОСТАТКИ: Довольно невысокое качество ассемблерного кода. Некоторые антиотладочные вставки просто не работают или зависают комп, а иногда ассемблерный код вообще не компилируется. :(
В апреле 1994 года Firecracker (затем вступивший в NuKE) выпустил VCL Mutator, заменяющий

Два разных алгоритма обхода для нерезидентных вирусов.


Несколько способов размещения в памяти резидентного кода.

Исключение COMMAND.COM из поражаемых файлов.

Генерируемый обработчик критических ошибок.

Случайно генерируемый алгоритм шифрования кода вируса.

Компактный, чуть лучше (чем в VCL) оптимизированный код.



характерные участки кода VCL-вирусов на нелогичные, не обнаруживаемые (тогда) антивирусами.

ИМЯ: Phalcon-Skism Mass Produced Code Generator

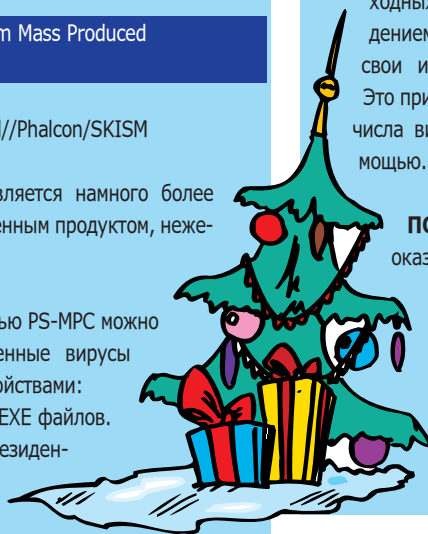
АВТОР: Dark Angel//Phalcon/SKISM

НАЗНАЧЕНИЕ: Является намного более мощным и качественным продуктом, нежели VCL.

ФИШКИ: С помощью PS-MPC можно создавать полноценные вирусы со следующими свойствами: Поражение COM и EXE файлов. Резидентный и нерезидентный код.

Исходники замечательно откомментированы. Примечательной особенностью этого конструктора является то, что он распространяется в исходных кодах (Turbo C), что было побуждением для многих авторов выпустить свои измененные версии компилятора. Это привело к еще большему увеличению числа вирусов, произведенных с его помощью.

ПОСЛУЖНОЙ СПИСОК: PS-MPC оказался гораздо более продуктивным инструментом, нежели VCL. С его помощью было создано несколько сотен вирусов, и многие из них имели широкое хождение. После того, как Aristotle (NuKE) выпустил Metric Buttload of Code Generator, генерировавший де-



сятки слегка модифицированных PS-MPC вирусов, количество таких вирусов выросло еще больше.

ХАРАКТЕР: Полное отсутствие красивого интерфейса. Идеология P/S заключается в том, что "настоящий профессионал работает с командной строкой". Конфигурация создаваемого вирусного кода задается опциями из текстового конфигурационного файла.

Сам по себе PS-MPS не генерирует каких-либо деструктивных функций, но предоставляет очень понятный и отлично откомментированный код, так что понимание и изменение вирусного кода не представляет никакого труда.

ИМЯ: G2

АВТОР: Dark Angel//Phalcon/SKISM.

НАЗНАЧЕНИЕ: G2 или G в квадрате — своеобразный символ от "Second Generation in virus creation".

ФИШКИ: Очень напоминает PS-MPC, но гораздо мощнее. Выпущен в единственном варианте, хотя автор заявил, что будет выпускать апдейты. Для этого вся информация о вирусах была вынесена в отдельный файл, который потом (и только он один) заменялся бы на более новый. Отличительной особенностью является наличие возможности специальной модификации кода генерируемых вирусов.

ПОСЛУЖНОЙ СПИСОК: С помощью G2 создано несколько десятков реальных вирусов.

ХАРАКТЕР: Такой же, как и у PS-MPC. G2 совместим снизу вверх с PS-MPC по формату конфигурационных файлов.

ИМЯ: Biological Warfare.

АВТОР: MnemoniX.

ФИШКИ: Генерируемые вирусы имеют следующие характеристики:

Могут быть как резидентными, так и не резидентными.

Поражают EXE и COM файлы.

Шифрование — как простое, так

и с помощью Biological Warfare Mutation Engine.

Это небольшой полиморфный генератор, который несколько затрудняет обнаружение вирусов.

Наличие антитрассировочных приемов.

Поражение COMMAND.COM — опционально.

Обработ-

чик Int24 (критической ошибки DOS).

Два уровня Stealth.

Плюс способ обхода каталогов, проверка оверлеев.

ХАРАКТЕР: BW, как и все вирусокомпиляторы, генерирует исходный код (разумеется, ассемблер) вируса в соответствии со спецификациями, заданными пользователем. Задание опций генерации происходит интерактивно, то есть в виде вопросов и ответов.

ИМЯ: NuKE Randomic Life Generator.

АВТОР: Azrael//NuKE.

ФИШКИ: Компилятор позволяет задать набор свойств вируса, среди которых противодействие резидентным антивирусам, уничтожение файлов контрольных сумм, процедуру шифровки/дешифровки. Помимо этого NRGL предлагает набор деструктивных функций, которые можно внедрить в код создаваемого вируса, таких как уничтожение MBR, файлов и случайных секторов. Код, генерируемый NRGL, не отличается читабельностью, хотя человек, неплохо знающий ассемблер, может в нем разобраться.

ХАРАКТЕР: Выполненный в лучших традициях инструментов NuKE — с красочной IDE, этот компилятор тем не менее не пользовался большой популярностью среди вирусного сообщества, хотя и известны несколько десятков NRGL-вирусов.

ИМЯ: Virus Construction Set.

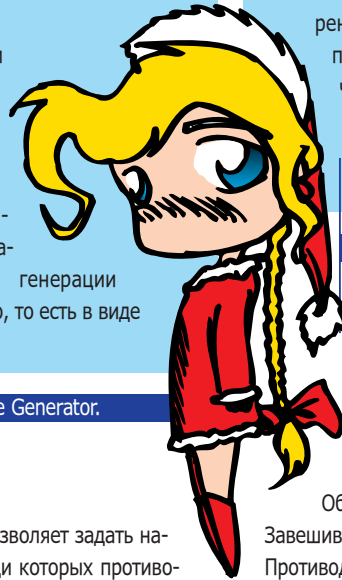
АВТОР: Verband Deutscher Virenliebhaber (Ассоциация Любителей Вирусов).

ФИШКИ: Вирусы, созданные этим компилятором, имеют одинаковые характеристики:

Поражение только COM-файлов.

Количество поражаемых файлов фиксировано.

Результатом активации является уничтожение autoexec.bat и config.sys и вывод заданного при генерации текста. Единственной "изюминкой" конструктора является наличие в создаваемых вирусах средств маскировки под антивирус FluShot.



ПОСЛУЖНОЙ СПИСОК: Известно несколько VCS-вирусов.

ХАРАКТЕР: VCS не отличается особой изощренностью. VCS запрашивает текст, появляющийся в теле вируса, и количество поколений вируса, после которого наступает активация. Затем VCS создает файл virus.com, содержащий вирусный код.

ИМЯ: Virus Creation 2000.

АВТОР: Havoc The Chaos.

ФИШКИ: Содержит антиантивирусный код:

Блокирует клавиатуру при попытке трассировки кода.

Обходит ThunderBYTE TBClean.

Завешивает Turbo Debugger.

Противодействие ThunderBYTE TBSCANX.

Код для борьбы с F-Prot.

ПОСЛУЖНОЙ СПИСОК: The Virus Creation 2000 System, сокращенно называемая VC2000, довольно неплохая система генерации вирусного кода. Распространяется в виде одного файла размером около 25K.

ХАРАКТЕР: Перед созданием вируса необходимо специфицировать его свойства, такие как: Резидентность или нерезидентность вируса.

Дописывание или записывание поверх кода жертвы.

Проверка внутренней структуры поражаемых файлов.

Проверка размеров COM-файлов.

Буферизация DTA-области на время поиска.

Оригинальный метод поиска жертв.

Обработка Int24 прерывания на предмет критических ошибок.

Примечательно, что вместе с вирусом может быть сгенерирован код определения наличия генерируемого вируса в памяти. Для удобства работы при генерации ассемблерного кода также генерируется и пакетный файл MAKEVIR.BAT, продуцирующий двоичный код вируса.

ИМЯ: Instant Virus Production Kit.

АВТОР: Youngsters Against McAfee.

НАЗНАЧЕНИЕ: Американская группа YAM выпустила в свет IVP как очередную попытку выпустить удачный вирусный компилятор. Но попытка эта не увенчалась успехом — продукт вышел очень и очень слабый. Даже по сравнению с более ранними VCL или PS-MPC в IVP отсутствует возможность создавать резидентные вирусы.





мерческие версии вирусов? :-) Написан во Франции для оценки качества антивирусных продуктов. Конструктор выполнен на французском языке, а в состав дистрибутива входит даже форма для заказа коммерческой версии!

ПОСЛУЖНОЙ СПИСОК: Известно не более двадцати GV-вирусов.

ИМЯ: Virus Kit.

АВТОР: Stalker-X//NuKE.



Virus, также называемая LAVI — вирусный конструктор, в целом использует те же принципы, что и VCL. В дополнение к этому содержит библиотеку деструктивных функций Mass Destruction Library, выпущенную американской группой Evil Avatar.

ПОСЛУЖНОЙ СПИСОК: Существует пара десятков LAVI-вирусов.

ИМЯ: Virus Lab Creations.

АВТОР: Trixter.

ФИШКИ: Довольно неуклюжий комплект размером более мегабайта, включающий в себя компилятор TurboC, Turbo линкер, собственно генератор кода и набор C-библиотек. VLC генерирует исходные тексты вирусов на C, что само по себе оригинально, хотя и сомнительно с точки зрения получения хорошего кода.

ИМЯ: Batch Virus Generator.

АВТОР: Wavefunc.

НАЗНАЧЕНИЕ: Оригинальная разработка — генератор вирусов на командном языке DOS (BAT-файлы).

НЕДОСТАТКИ: Вирусы, созданные этим конструктором, легко обнаруживаются и уничтожаются.

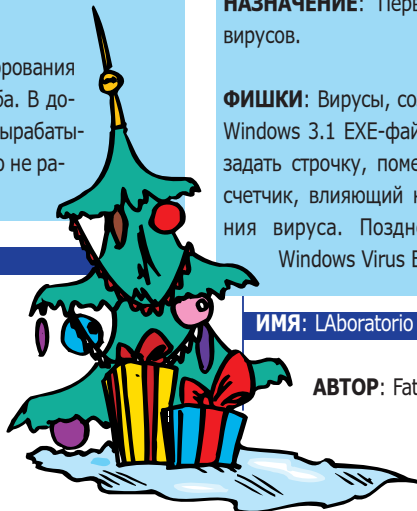
ПОСЛУЖНОЙ СПИСОК: Есть порядка сотни IVP-вирусов.

НЕДОСТАТКИ: Схема шифрования IVP вирусов ужасающе слаба. В дополнение ко всему код, вырабатываемый IVP, зачастую просто не работает.

ИМЯ: GenVir.

АВТОР: J.Struss.

ФИШКИ: Первый shareware (!!!) вирус-генератор. Интересно, а будут ли ком-



НАЗНАЧЕНИЕ: Первый компилятор Windows-вирусов.

ФИШКИ: Вирусы, создаваемые VKIT, поражают Windows 3.1 EXE-файлы. При генерации можно задать строчку, помещаемую в тело вируса, и счетчик, влияющий на скорость распространения вируса. Позднее был преобразован в Windows Virus Engine.

ИМЯ: LАboratorio de Virus.

АВТОР: Father Mac.

ФИШКИ: Laboratorio de

Большинство из представленных вирус-

конструкторов можно найти на сайтах, где есть вирий-архивы. Например, vx.netlux.org — просторай как для начинающего, так и опытного вирмейкера.



Вечерний звон!

ЗЕЛЕНЕНКО MAXX (ZELU@MAIL.RU)



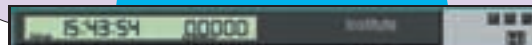
мой и после тяжелого рабочего дня пытаюсь попасть в родной Инет — звонишь и получаешь то сигналы "занято", то сообщение, что "удаленный компьютер не отвечает". Продолжается это от 5 минут до нескольких часов, причем, несмотря на все попытки, никакой закономерности вычислить мне не удалось. Все это, помноженное еще на явно упрощенный интерфейс в службе удаленного доступа в "Форточках 98", который, по-моему, построен по схеме ННВКС (Нажми На Все Кнопки Сам), и целью имеет просто убить тебя бесконечными нажатиями клавиш, вообще кого угодно в гроб загонит. И скончаться бы мне совсем молодым или сесть в тюрьму за хулиганство, а может, и за убийство, если бы однажды в бесцельных скитаниях по Сети я ни наткнулся на свое спасение.

Олицетворением чуда в масштабах московской квартиры стал тусняк небольших прог, задача которых описывается предложением: "Долбить их звонками, пока не подключат!!!" Прог такого типа на серваках по Инету — хоть ушами ешь, и я, как истинный хацкер, ни за что не подскажу, какую выбрать (типа, сам репу чеши). Чтобы мне не повторяться, а тебе сорок раз не читать: почти все проги freeware (shareware будут отмечены), каждая из них имеет голос для оповещения об установке и разрыве связи, все умеют становиться додельными (читай: системными) и существовать в трее. Ну, типа, вперед и с песней! Да не выть, а петь, я сказал.

Хороший провайдер — мертвый провайдер

Не знаю, как у тебя, приятель, а лично у меня при упоминании названия моего провайдера со словосочетаниями типа "хороший и прекрасный" начи-

нают сжиматься кулаки, возникает неадекватное желание что-нибудь разрушить или, по крайней мере, хоть кого-нибудь убить. Именно ему я обязан потерей нервных клеток в ситуации, когда я прихожу до-



Hidialer



Стильная прога для любителей всякого рода проигрывателей, она уменьшается до размеров маленькой полоски (типа CD player) и угодливо показывает тебе, сколько сейчас времени (корректирует системное время через Инет) и сколько ты, дружок, уже насидел сегодня. На той же панельке кнопочки коннект и дисконнект, название подключения. В скрытой панельке настроек имеет свой таймер, отслеживает закрытие окошек и разрывает соединение (если ты уснул и не заметил, хотя на фиг ты такой сонный в Сеть залез). Ведет подсчет суммы, на которую ты попал, и логи по каждому соединению. Запускает другие проги при подключении, восстанавливает соединение при разрыве. Номеров может включать несколько, и при подключении ими пользоваться. Написали ее наши ребята, но язык почему-то не наш.

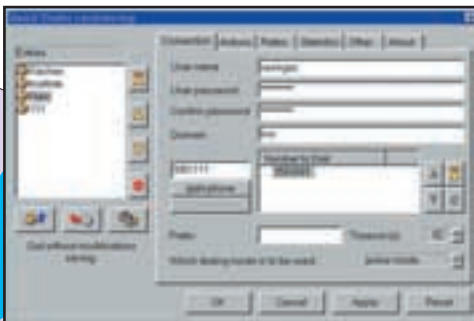
Недостаток: у меня прога почему-то отказалась работать как автономная звонилка, но прекрасно работала, используя соединения "форточек". Подойдет тем, кому 100% не грозит злонамеренный хак.

Качнем: www.download.ru

Quick Dialer



Неплохая, но какая-то серенькая программюлька, все в ней как-то обычно, и стиля особого не замечено, зато маленькая. Помогает одним нажатием кнопки мыши подключиться к Инету, перебирает все введенные номера провайдера.

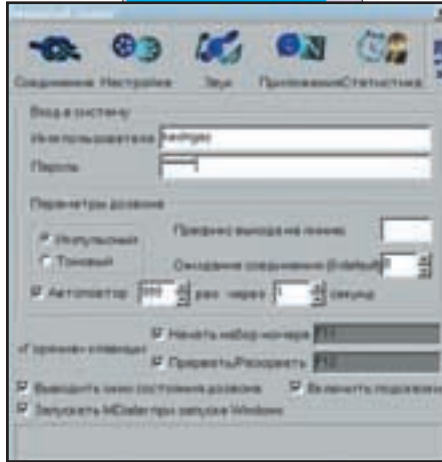
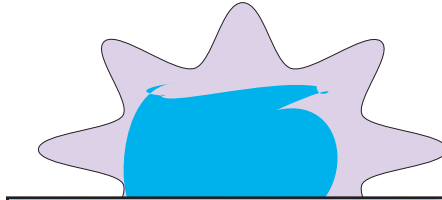


Включает другие проги при входе в Сеть, восстанавливает связь при обрыве. Приглядывает за временем соединения, ведет какую-то свою статистику. Подрабатывает на полставки бухгалтером и, вообще, ведет себя как налоговый инспектор (столько настроек для обсчета!). Автор русский — слова заморские, но не сложные.

Хорошо то, что при размере в 197КВ она предоставляет достаточно широкий набор функций. Недостатки: 1) Отсутствует таймер. 2) Прога shareware, 30 дней, и шлите деньги переводом (50 дер. (наши любимые деревянные)).

В общем, если ты любишь обычность, миниатюрность, неплохой набор функций и оплаченность за все это добро, то это твой выбор. Подойдет людям с недостатком места на харде.

Качнем: www.listsoft.ru



Muxasoft Dialer



Это вам не МУКСАсофт — автора зовут Михаил! Одна из самых классных прог обзора. Миха, парень ее написавший, вставил в нее почти все, о чем только можно мечтать ленивому юзеру. Система дозвола предусматривает перебор не только номеров, но и соединений; пароль программа запоминает автоматически и установки флажков не требует (вот это я вам скажу — кайф). Умеет запускать проги при коннекте, закрывать при дисконнекте и реагирует на закрытие окон отслеживаемых прог разрывом соединения. Естественно, умеет перезванивать при обрыве. Интуитивно сделаны настройки, так что копаться в них долго не придется. Очень классно в виде таблицы сделана система подсчета затраченной суммы, она позволяет установить несколько тарифов для разного времени суток и автоматически их учитывает. Ведет статистику. Самая классная примочка программы — наличие быстрых клавиш для установки (F11) и разрыва (F12) связи, лично мне это очень понравилось возможностью не ерзать мышью по экрану, а заниматься своими делами пока раб звонит. Слегка ошарашило

то, что в программе отсутствует таймер, возможность ведения логов (последнего реально не хватает, видно, у Миши был анлимит). Приговор — красивая и хорошо сделанная прога, очень удобна (если ты ленив, как я, то это твой выбор). В скором времени автором обещается выпуск обновления.

Качнем: www.softlist.ru

Bob Connect

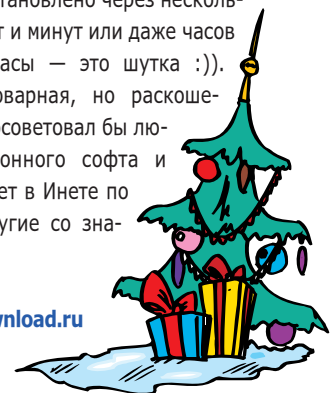


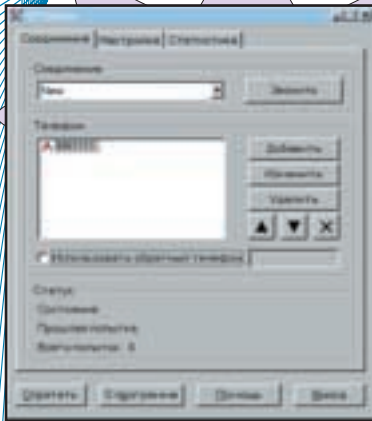
Программа хорошая, но вся на басурманском. Вот я не завидую тому, кто его не знает. Очень приятная в использовании. Имеет прекрасный интерфейс. Единственная из всех, кто имеет возможность установления минимальной скорости соединения, что полезно для наших линий, так как если скорость меньше установленной, то над твоим соединением пролетит розовая птица обломинго. Не стоит говорить о том, что она в состоянии дозваниваться по нескольким номерам и перезванивать много раз. Ведет логи и статистику, причем последнюю с учетом трафика, и



можно одну на все соединения. Почему-то отсутствует таймер, не запускаются при установке соединения программы и не отслеживается закрытие окон. Поздновато реагирует на установку соединения, соображает о том, что соединение установлено через несколько секунд, а может и минут или даже часов (про минуты и часы — это шутка :)). Программка шароварная, но раскошиться на нее я посоветовал бы любителям лицензионного софта и тем, кто существует в Инете по часам (и те и другие со знанием языка).

Качнем: www.download.ru





SP Dialer



Самая маленькая звонилка из всех, что я на сегодняшний день перепробовал (107KB). Красива, а маленькие размеры достигнуты небольшим набором функций, но есть все, что необходимо для дозвона. Дозванивается и перебирает несколько номеров. Допускает переопределение имени пользователя и пароля. Ведет логи по соединениям и статистику по времени соединения с учетом суммы по тарифному плану хозяина. На этом все функции одной звонилки заканчиваются — кстати, она единственная не обладает гласом для оповещения об установке и разрыве связи. Не имеет конкурентов по скорости. Если тебе нужно что-то красивое, просто звонить и звонить побыстрее, забирай ее себе и радуйся. Заметь, что и место на харде она тебе сэкономит.

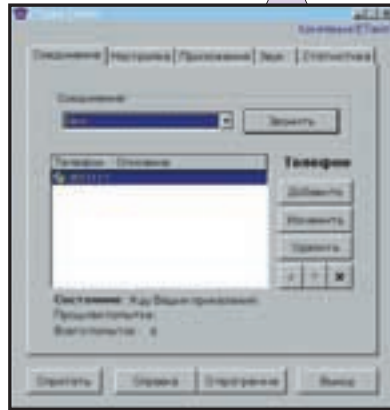
Качнем: www.download.ru



EType Dialer



На мой взгляд, почти идеальное произведение этого класса. В визуальном плане ничего особенного, но сделана добротно и симпатично. Умеет дозвон и перебор нескольких номеров, сохраняет логины и пароли. Имеет хорошую статистику, недостаток которой только в отсутствии системы подсчета суммы. Имеет систему запуска приложений при установке соединения, в которой наблюдается куча полезных функций. Можно запустить одно приложение из списка, а можно все или, если все заколебало, вообще ничего из него не запускать. Классный таймер с заданием только на сегодня или на каждый день. Режим перезвона в случае обрыва с выбором вариантов поведения (плохо, хорошо и т.д.). Хорошо



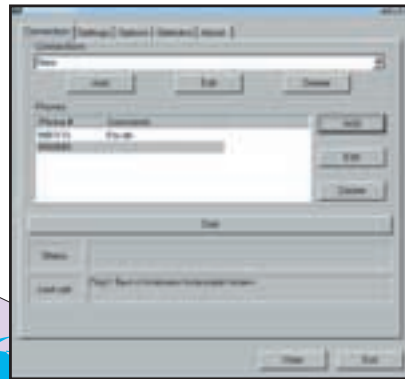
сделан хелп, что иногда тоже важно. Ведет логи по каждому соединению, журнал соединений. Скоро ожидается новый вершн проги. Нравятся надежные, умные проги, где есть почти все что нужно и на халяву? Вот и мне нравятся.

Качнем: www.enet.ru/~gorlach/edialer/

Alexf Dialer



Вот она — стильная прога настоящего работающего



(интересно, где такие есть?) хацкера. Имеет графический интерфейс, но поддерживает режим работы в командной строке (RULEZZ) и потому способна существовать автономно. Запоминает и перебирает несколько телефонов провайдера. Умеет создавать, удалять и редактировать соединения, причем для коннекта можно поставить минимальную скорость соединения, минимальное количество трафика за определенное время (ежели меньше, то коннектимся снова), задать максимальное время, отведенное для установки соединения (этой фиговине цены нет, если модем сигнал "пошел на фиг" не ловит). Умеет делать "ping" на сервер провайдера через установленный юзером промежуток и рвать или не рвать связь при выходе (при повторном заходе понимает, что связь была установлена извне). Ведет логи, показывает время за текущий сеанс и все наработанное время по соединению. Показывает в цифре и графиком количество принятого, посланного, демонстрирует скорость, на которой это осуществлялось. Запускает проги при коннекте, при снятии трубки и уже в онлайн. Посылает автокомментарии из about прямо самому автору, который согласен на доработки. Первой доработкой на его месте я бы сделал перевод проги на русский язык. Если тебе нужны красота, хорошие настройки соединения и хороший набор функций, то это твой выбор.

Качнем: www.softlist.ru

Dialup Prof

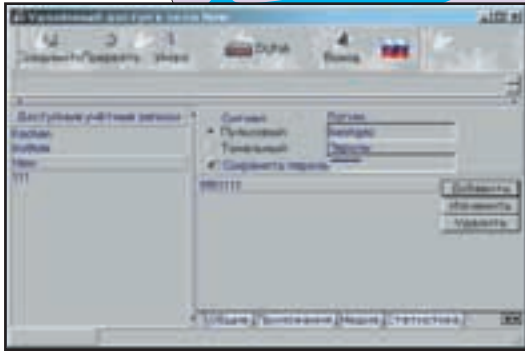


Вот уж где автор на графике оторвался! Программка получилась очень красивая, но вот никаких из ряда вон выходящих функций он в нее не внес, кроме показа трафика (сколько принял да послал). Вообще, конечно, круто то, что он собрал в свою прогу все на-

стройки, которые ты можешь найти в службе удаленного доступа под форточками, и добавил к ним дозвон по нескольким номерам с запуском заданных приложений. Позволяет создавать, удалять и редактировать соединения. Есть инфо по соединению, поддерживает сценарии для них (соединений). Мне показалось, что прога не особо интуитивна и удобна, но, возможно, найдутся люди, которым она понравится и будет нужна. У меня почему-то отказался работать автодозвон, причем, несмотря на



В ПРОДАЖЕ С 21 ДЕКАБРЯ



все ухищрения, заставить его работать мне не удалось, но, может, это просто особенности моего компа. Короче, над прогой еще работать и работать, но автор и не отрицает того, что будет это делать, а мы подождем и посмотрим, что в нее добавят.

Приговор: облагороженный вариант службы удаленного доступа с хорошим междомордьем (интерфейсом) и несколькими примочками, которых в службе удаленного доступа нет. Нужность определи для себя сам.

Качнем: www.softlist.ru

наличии есть все функции, необходимые и не очень существующему в сети годами человеку. Умеет создавать, удалять и редактировать соединения, позволяет установить максимальное время, необходимое для установки соединения. Создает скрипты для соединения и делает "ring" на сервер провайдера, имеет классный таймер, где можно задать список соединений на 2 мая 2002 года (надеюсь, проблему 2000 года ты уже решил) и систему запуска, закрытия предложений (в смысле приложений), для которых, кстати, море опций и действий, для них осуществляемых. Ведет классные логи и, что важно, имеет очень хороший дисплей состояния коннекта. Копирует в буфер IP адреса и может восстанавливать или не восстанавливать соединение при разрыве. О том, что в ней есть, можно говорить долго, так что скачай и тестани. Программка шароварная и на английском, но показать ее я посоветовал бы любому. Единственная прога обзора, на которую у меня возникло желание раскошелиться.

Качнем: www.kagi.com/yellow/

Advanced Dialer

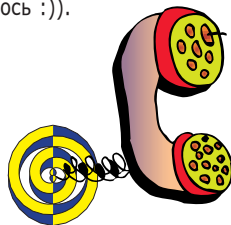



Одна из самых красивых и многофункциональных прог обзора. В

Качать!

Ну вот и все, я закончил свое

черное дело, а ты давай думай обо всем написанном и принимай решение. Главное в жизни — это спокойствие и комфорт, ведь нервные клетки не восстанавливаются. А ежели ты еще и ФТП-ешник хороший для комплекта себе поставишь, то можешь к компу даже не подходить, когда файлы качаешь. Сиди себе, пиво прихлебывай с братвой, а комп и без тебя все сделает при разумной организации рабочего процесса (во, блин, сказал — аж самому понравилось :)).



Читайте в 3-ем номере журнала
МОБИЛЬНЫЕ КОМПЬЮТЕРЫ

Карманные компьютеры на платформе **PALM**


TABLET PC от Билла Гейтса

Sony Clie

а также все о карманных компьютерах, ноутбуках, цифровых фотоаппаратах и других самых современных устройствах.

Нали! Легно!!!

Софт для создания ДЕМОН



МАКС ЗЕЛЕНЕНКО (MAXX@ХАКЕР.RU) МИХАИЛ ТЕРЕХОВ (STRANGER@ХАКЕР.RU)

Нак и многие другие, с того момента, как в мои шаловливые ручки попал комп, я хотел создать компьютерный клип, хотя бы немножко похожий на те, что показывают по ящику и проецируют на экраны, стены, а также другие ровные (и не только) поверхности в крутых дискотеках. Дело было давно, и в тот момент создание чего-либо подобного человеком, не разбирающимся в таких пакетах, как Autodesk и 3D-Studio, было практически невозможно. После года непрерывной работы над одной фичей все было заброшено в дальний угол винта как затея безнадежная и невыполнимая для такой бездарности в плане графики, как я. Но каким бы я был кул хацкером, если бы сразу сдался и не оставил в своей маленькой душонке надежды на лучшее. Ведь каждый из нас уверен, что он гениален во всех областях (посмотри на наших певцов — половина петь не умеет а все туда же, на сцену), не стал исключением и я. Облажав оба вышеназванных пакета за чрезмерную сложность, требовательность к ресурсам и так далее, я немедленно начал искать чего-нибудь попроще и понародней.

Очень долго ничего не находилось, но однажды в одном из ночных серфов по Инету меня занесло на пагу <http://www.arkaos.be/>, откуда я и снял классную прогу для работы с графикой. Называется она X<>rose IT и является графическим сэмплером реального времени. Прога дает возможность создать качественный клип (можно порно :)), причем сделать это в сочетании

с музыкой, так как поддерживается работа с CD-треками и wav-файлами. Делается он при помощи внесения в прогу некоторого количества картинок и фотографий, над которыми осуществляются разные 2D-3D извращения, офигенное количество которых уже есть в программе. Характерно, что все вносимые тобой изменения ты сразу видишь на экране, а


Кабина, руль и кое-что еще!

Вся юзверская работа по созданию "величайшего шедевра" клипмейкерского искусства протекает в небольшом таком анимиро-




ванном окошке, которое состоит всего из четырех частей: окно просмотра, виртуальная клавиатура, окно картинок, ну и, конечно, окно эффектов. Чем мне понравилась прога, так это тем, что в ней, в отличие от других, не наблюдаются лишние части, но наряду с этим нет и недостающих. Необходимость каждой выверена, а функция четко определена. Грустно, но небольшие размеры окош-

не ожидаешь полдня их рендера, исходя на слюни от желания увидеть сделанное. Действия могут осуществляться одно за другим



без перерыва, причем одновременно возможно проигрывание музыки, для которой этот клип создается. Это дает возможность при хорошем овладении эффектами проги добиться полной гармоничности того, что происходит на экране с тем, что звучит в колонках.

ка не позволяют удобно разместить даже четыре компонента, а если вспомнить, что перестановка компонентов в окне осуществляется лишь в пределах, заданных авторами, то ситуация складывается просто клин. Несмотря на все попытки распределить все так, чтобы это действительно было удобно



для работы, мне так и не удалось этого сделать. Мое личное пожелание к авторам — увеличить рабочее поле программы, после этого изъянов в ней уже не будет.

Семплирование графики в проге осуществляется только при помощи твоей клавиатуры (щелкнешь мышью — записи каюк :(), которая в данном случае выступает в роли диджейского пульта. Так как картинки, вносимые для работы, и эффекты над ними осуществляемые всегда разные, то для каждого клипа клавиатура программируется по-своему. Для удобного и быстрого ее программирования в проге даже существует отдельный модуль — виртуальная клавиатура. Виртуальная клавиатура является полной копией реальной клавиатуры, то есть каждой кнопке на реальной соответствует такая же кнопка на виртуальной.

Все программирование осуществляется при помощи перетаскивания иконок эффектов и

и будет у тебя порнофильм классический со спецэффектами. Интересно, что если попробовать эффект с картинкой, находящейся в этот момент в окне просмотра, и перетащить его на клавишу, то он все равно будет осуществляться с любой картинкой. А для привязки эффекта именно к этой картинке нужно сначала оттащить на клавишу картинку, а потом на ту же картинку поместить нужный эффект. Запись твоего проекта и его проигрывание также производятся именно в этом окошке, но могут осуществляться и в полноэкранном режиме.

Для проигрывания это просто супер, а вот чтобы записываться на полном экране нужно либо иметь электронную память и все кнопки запоминать с первого раза, либо работать с этой прогой очень давно. Кстати, по краю именно этого окошка расположены кнопки "запись", "проигрывание" и "остановка" (для чего они нужны, догадайся :)).

себе вырвал.

Окно эффектов — в этом окошке расположены все те фишки, ради которых ты эту прогу снял.

В ней расположены иконки эффектов, при нажатии на которые ты сможешь лицезреть приглянувшийся на выбранной картинке. На сегодняшний день их встроено 36 штук. Слышу я — народ разочарованно загудел... Спокойно, ребята, у каждого из них при нажатии появляется всплывающее меню, где может быть до пяти пунктов, определяющих интенсивность и принципы эффекта. Так что реально их гораздо больше, а так как все они вставляются в программу в качестве плаги-




картинок из соответствующих модулей проги на определенные тобой кнопки, после чего на них появляются идентифицирующие иконки. Мне она понравилась тем, что во время записи проекта, если ты еще не разобрался с кнопками, именно она позволяет создать нечто связанное, а не какофонию графических эффектов, рядом с которой ядерный взрыв с его визуальными последствиями просто отдыхает. Плюс простота и наглядность конфигурирования кнопок.

Перед тем как что-нибудь куда-нибудь потащить, любую картинку или эффект можно посмотреть в окне просмотра и четко решить, стоит ли это вообще брать.

Ты только это, смотри, со своими вкусами одних голых баб туда, как всегда, насыешь,

Все картинки и эффекты расположены в проге в отдельных окошках. Начнем с окошка картинок — именно в нем при помощи соответствующих кнопок происходит внесение нужных для проекта картинок, которые могут быть в двух форматах jpg и bmp.



Перед тем как перетащить иконку картинку на клавишу, ее можно просмотреть, щелкнув по ее миниатюре в этом окошке, а где она появится в нормальном размере, я думаю, ты уже прочитал выше. Заклинаю никогда не пробовать переключаться между картинками щелчком во время записи клипа,

так как запись немедленно остановится :((— все переключения между картинками в это время делаются только с клавиатуры. А ручки ведь тянутся, я таким манером клипов пять сгубил и полголовы волос в результате

нов, то возможно написание собственных или установка чужих найденных на буржуйских сайтах. Не знаю, кто как, а мне пока и этих хватает, я в них-то путаюсь, бывает! И вообще, сначала посмотри, а потом уже свои вокальные данные мне тут показывай.

Сделали... посмотрели... Долго молчали

Короче, прогу посмотрели, кнопки распределили, а теперь пора и за дело приниматься! Если ты записываешь клип в этой проге в первый раз, то лучше это делать в окне просмотра при участии виртуальной клавиатуры в качестве подсказки. Если же охота все же на полном, то стоит переписать хотя бы на листок, что где находится. Напоминаю для тех, кто невнимательно читал, что кнопки записи, проигрывания и остановки находятся на кромке окна просмотра. При нажа-

тии на кнопку записи или проигрывания перед тобой появится одно и то же окно, лишь последствия нажатия кнопки "старт" будут различаться. Для записи у тебя будет спрошено, где находится музыкальный файл, для которого создается клип — это по умолчанию компакт и трек номер один. Ты можешь сменить трек или поставить название звукового файла в wav формате, причем последний может находиться где угодно (только с дискетами не вяжись, уж больно долго читает :)). В обязательном порядке тебя заставят написать название записываемого клипа и комментарий к нему. Выбрав режим — полноэкранный или нет, при помощи соответствующей галочки, тебе нужно махнуть на старт и показать все свои незаурядные (нереализованные) способности в области графики. Делается это при помощи последовательного применения всех тех эффектов, которые ты выбрал для своего клипа. По окончании записи нужно щелкнуть на стоп или, если ты в полноэкранном режиме, просто щелкнуть мышкой. Сохраняемся... Вуаля, первый клип готов!

Теперь быстро идем по дому, собираем всех домашних и, щелкнув на кнопку "проигрывать" (не забудь поставить флаг "в режиме полного экрана"), наслаждаемся минутой сладкого триумфа, пока все остальные обсуждают, насколько ты гениален. Единственное, если ты туда и правда баб голых насовал, то показывать это лучше только друзьям, а то родители отправят тебя к сексопатологу после просмотра одного произведения, а комп ты вообще никогда больше не увидишь.

Везде был — все видел!

Изрядно помучавшись до появления действительно качественного продукта, я дам тебе несколько советов по ходу творческого процесса. Внимательно прослушай композицию, для которой ты собираешься делать клип (желательно несколько раз) и четко представь себе, что бы ты хотел видеть. Тщательно подбери исходные картинки, причем советую выбирать как можно более многоцветные, так как при многократном применении эффектов на картинку, содержащую, например, только темные цвета, она переходит в однотонный черный экран (показать при этом итоге просто нечего). Советую также ни в коем случае не подбирать эффектов одного класса, так как зрелище, получаемое в результате использования 4

эффектов, настолько грустное, что после этого отпадает всякое желание пробовать еще раз. И, наконец, искренне советую хорошо продумать расположение используемых кнопок, это немаловажно при создании классного клипа.



Заключение, пожелания, перспектива...

В заключение материала хочу отметить, что прога эта очень стильна, и попробовать ее стоит каждому. Типа, вдруг способности откроются к этому делу. В первый момент она может показаться сложной, но если в ней поковыряться, то понимаешь, что все очень просто. Единственное, что некоторые принципы работы не очень интуитивны, и выяснить их можно только на практике, так как в проге отсутствует даже намек на нормально написанный хелп (иногда он нужен). Но так как все используемые принципы работы описаны в этом материале, то он тебе и не понадобится, а от себя попросил бы авторов все же добавить его в прогу. Прискорбно, что требовательность к ресурсам графических прог эта софтверина переняла в полной мере и требует комп не менее чем с 32 метрами оперативки, а также неплохо чтобы имелся хотя бы

слабенький графический акселератор для получения классных цветов.

Теперь о способах применения — если у тебя уже имеется большой опыт по созданию клипов в этой программе, и ты спокойно записываешься на полном экране. Ты можешь

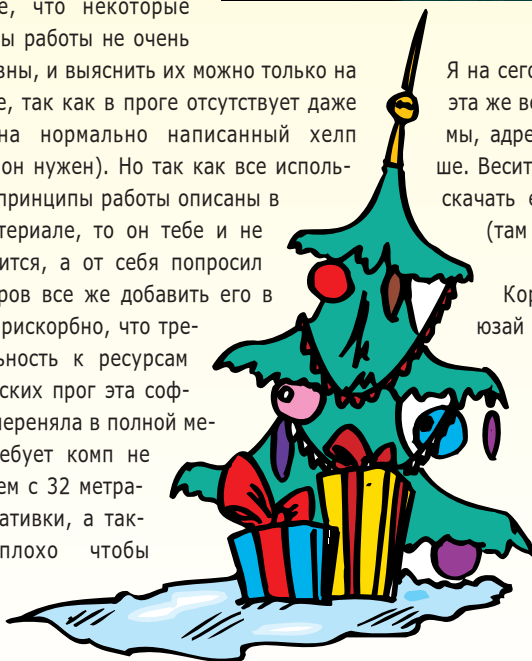
устроить для друзей целые шоу в реальном времени. Эти клипы очень внушительно смотрятся на больших мониторах и, возможно, проекционных экранах (у меня его нет, проверить не удалось), так что ты можешь продемонстрировать эти шоу на дискотеке или создать новое прямо на глазах у кучи народа под играющую в этот момент музыку. Вот народ выпадет-то!

Хочу сказать, что идея, засунутая в эту прогу, очень классная, и за развитием проги надо внимательно следить. Старт очень хорош, будем ожидать продолжения.



Я на сегодня юзаю прогу версии 1.0, и эта же версия лежит на сайте программы, адресок которого ты найдешь выше. Весит она 8 мегов, оттуда ее можно скачать единым архивом или кусками (там уже есть разбивка).

Короче, все, качай, юзай и бывай, братишка!





Раскрась свой мир

Мониторы MAG Innovision. Абсолютно реальное изображение – абсолютно реальная цена. В мониторах использованы оригинальные инженерные решения специалистов MAG Innovision, кинескопы и TFT экраны от ведущих производителей **Hitachi® Super High Contrast FST, Sony® FD Trinitron®, Toshiba® Microfilter FST,** с диагональю от 15" до 21"



Оптовые поставки:
Тел.: (095) 907-1101, 907-1065
Факс: (095) 904-5995
E-mail: rsi@rsi.ru
www.rsi.ru и b2b.rsi.ru

Специальная дилерская программа на www.rsi.ru

Система электронной торговли для дилеров на b2b.rsi.ru

Авторизованные дилеры MAG Innovision:

Архангельск	СП «Северная Корона»	(8182)	653-525, 652-777	Москва	R-Style	(095)	904-1001 (многокан.)
Барнаул	ООО «К-Трейд»	(3852)	381-000, 381-001	Москва	Wstore Company	(095)	124-3968
Воронеж	Релэкс	(0732)	711-711, 778-333	Нижний Новгород	R-Style	(8312)	443-517, 441-622
Екатеринбург	R-Style	(3432)	616-086, 616-819	Новосибирск	R-Style	(3832)	668-058, 666-378
Казань	NADIR	(8432)	199-111, 197-519	Норильск	ЗАО «Техносервис»	(3919)	463-444, 464-264
Красноярск	Компьютерный салон «Стек»	(3912)	652-571, 652-572	Ростов-на-Дону	R-Style	(8632)	524-813, 587-170
Миасс	ЗАО «Папилон»	(35135)	22-778, 23-347	Санкт-Петербург	R-Style	(812)	167-1430, 167-1431
Москва	Акционерная компания ИКТ	(095)	232-6797 (многокан.)	Улан-Уде	ООО «Фриком»	(3012)	261-797, 261-798
Москва	Сетевая лаборатория	(095)	211-2822, 211-3411	Уфа	Банкос	(3472)	533-198, 527-394
Москва	СтартМастер	(095)	216-1597, 216-1295	Хабаровск	R-Style	(4212)	218-549, 220-675
Москва	Хопер	(095)	235-1369, 235-1667	Энгельс	Президент Агентство	(8452)	517-556, (84511) 69-594

Авторизованный сервис-провайдер – компания R-Style Service (095) 403-7952, 911-3523

Интернет-магазин www.computerplaza.ru

Как добываются пароли

MOOF (MOOF@XAKER.RU)

Give it to me, baby.....

Ты, конечно же, уже слышал много способов, как утянуть пароли у глупых юзеров, используя различные хитрые и навороченные программки. А ты знаешь, как это делают настоящие хакеры? Нет?! А ведь они сами не пользуются никакими специальными программами (да, они их пишут, но не для себя)!!! А знаешь, как они достают пароли пользователей? Опять, нет? Оказывается, глупые юзеры сами готовы рассказать всем свои пароли!!! Для этого им нужен лишь маленький толчок (иногда пинок). Сейчас ты услышишь удивительную историю о том, как хакеры проводят этот самый пинок.

Уно.....



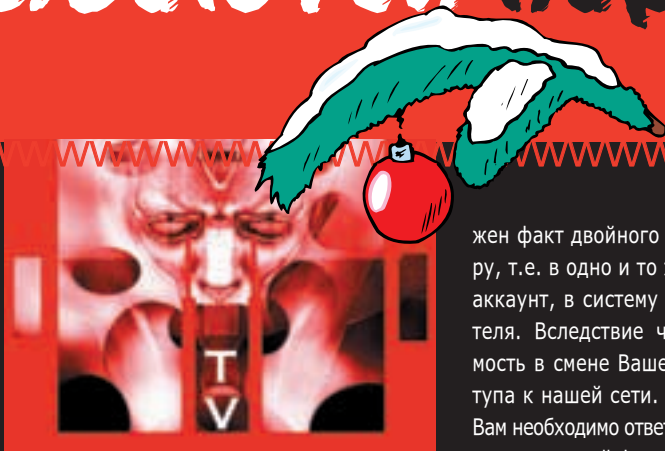
Для начала хакеры выбирают свою жертву. Это может быть сосед по лестнице или друг по чату, или еще кто-нибудь. Выбрав жертву, хакер старается узнать как минимум две вещи, а именно: название провайдера, через которого подключается его жертва, и его логин. Благо обе эти вещи сильно никем не скрываются, и поэтому диалог:

- А кто твой провайдер?
 - Я подключаюсь через провайдера Super Internet Provider.


не вызовет никакого подозрение. Теперь, зная провайдера, хакер узнает логин юзера. Часто (читай почти всегда) логин пользователя такой же, как и адрес мыла, т.е. если электронный адрес пользователя выглядит так: LAMMER@super-provider.ru, то его логин, с вероятностью в 99%, будет — "LAMMER". Теперь, когда хакер знает провайдера и логин юзера у этого провайдера, настает время узнать e-mail службы поддержки у этого провайдера. Чаще всего этот адрес выглядит как support@super-provider.ru или admin@super-provider.ru. И еще, если есть возможность, следует посмотреть хотя бы одно письмо от этой самой службы поддержки, чтобы знать форму обращения к юзеру и всякие стандартные приветствия типа "Здравствуйте, дорогой наш пользователь *LAMMER* !!!" и прощания ("Пока, сральник!..."). Нам пригодятся.

Дос.....

Когда хакер знает весь необходимый минимум, приходит время для ... (голос из телика) **А СЕЙ-**



ЧАС НА НАШЕМ КАНАЛЕ РЕКЛАМА. МЫ ВЕРНЕМСЯ К ВАМ ЧЕРЕЗ НЕКОЛЬКО МИНУТ... нет, не для этого, а для того, чтобы... (все тот же голос) ВЫПИТЬ ЧАШЕЧКУ ЭТОГО ЗАМЕЧАТЕЛЬНОГО... Короче, хакер создает почтовый адрес на каком-нибудь халявном серваке (многих прет ZMAIL (<http://www.zmail.ru>), т.к. оттуда до 2000 года можно будет забирать почту на халяву, не звоня провайдеру, и потому, что можно получить адрес с доменом @ru.gi, но это уже детали). Но создавать адрес надо не от балды. Не надо называть своей ящик fuck you lammers@... ,а надо скромненько написать support-super-provider@... или



admin-super-provider@... или что-нибудь в этом роде (содержащее или название провайдера, или слова: admin или support).

Тре.....

Итак, сделав все вышеописанное, хакер приступает к самой ответственной части: к написанию письма глупому юзеру. В принципе в письме они могут писать любую чушь, типа:

"Уважаемый пользователь!!"

К сожалению, на Вашем счету был обнару-

жен факт двойного доступа к нашему серверу, т.е. в одно и то же время, используя Ваш аккаунт, в систему вошли 2 (два) пользователя. Вследствие чего возникла необходимость в смене Вашего текущего пароля доступа к нашей сети.

Вам необходимо ответить на это письмо, используя следующий формат:

log: ваш логин
ор: ваш старый пароль
пр1: ваш новый пароль
пр2: ваш новый пароль
em: ваш e-mail

Эти сведения должны находиться в начале Вашего сообщения. Обратите внимание на то, что новый пароль должен быть повторен дважды! Это необходимо для точной идентификации Вашего аккаунта. Рекомендуется прислать свои сведения до 13.06.1999, т.к. по истечении этого срока возможно отключение Вашего аккаунта.

Желаем Вам успехов!!!!!!!!!!!!!!

С уважением,
 администрация сервера <http://www.super-internet-provider.ru>.

**Но поверили?
 Тогда так:...**

"Уважаемый пользователь!
 Я вынужден сообщить вам неприятную новость :(В нашей компании, Super Internet Provider, в пятницу 13 апреля имело место незаконное хищение нескольких файлов с данными о наших пользователях. После нелегального копирования данные были уничтожены. На данный момент мы не можем сказать, содержались ли в похищенных файлах ваши данные или нет. Таким образом, мы предлагаем вам заполнить приложенную к письму анкету и, нажав "Ответить" ("Replay"), отправить письмо с приложенной анкетой обратно.
 В качестве компенсации мы дарим вам дополнительные пять часов доступа к Интернету.
 Спасибо за поддержку!

--begin анкета--

Имя _____
 Адрес _____
 Индекс _____
 Домашний телефон _____
 Старый пароль _____
 Новый пароль _____
 --end анкета--

Главное, что пишется все это убедительно, так, что у юзера не возникает желание позвонить голосом в службу поддержки и все выяснить.

Кварто.....

После того как текст письма готов, хакер начинает скрупулезно подделывать заголовок письма. В принципе все очень просто: в строке "от" пишем
 From: "Super Provider Support"
 support@super-

provider.ru.
 Если юзер вздумает посмотреть, от кого пришло письмо, он увидит РЕАЛЬНЫЙ адрес службы поддержки. Дальше в строке "кому" пишем
 To: <lammer@super-provider.ru>.
 И теперь самое интересное: в строке "ответить туда-то" пишем следующее:
 Reply-To: " Super Provider Support" support-super-provider@ru.ru.

From: "Super Provider Support" <support@super-provider.ru>
 To: <lammer@super-provider.ru>
 Subject: Внимание.
 Date: Tue, 13 Jun 2000 13:13:13 +0000
 MIME-Version: 1.0
 Content-Type: text/plain; charset="koi8-r"
 Content-Transfer-Encoding: 8bit

Дальше идет служебная информация (гы-гы).

And all girly say, I'm pretty fly (for a white guy)

Вот и все, что мне нашептали на мыло хакеры... Теперь осталось запечатать письмо, привязать его к почтовому голубю и... ждать. Ах да, вот еще что: пароли можно добывать не только у провайдера. Как говорится: "легко изменив текст письма", можно "попросить" пользователя выслать пароли от своего почтового ящика, etc. Для достиже-



Видите, "support-super-provider@ru.ru" — это адрес вашего мыла (который вы создали), и при ответе почтовая программа ответит именно по этому адресу. В теме письма можно написать что-то типа Subject: "Внимание".

И в целом заголовок письма будет выглядеть следующим образом:

Reply-To: " Super Provider Support" <support-super-provider@ru.ru>

ния наилучшего результата советуют рассылать письма не одному адресату, а несколькими — кто-нибудь да клюнет.

ЗЫ: От автора.....

Я сам вообще никогда не пользовался этим!!! И не знаю я, что такое Интернет!!! И вообще, я боюсь компьютеров :).



Setup - легальный убийца!

OR@NGE (ORANGE-303@MAIL.RU; HTTP://WWW.HACKCITY.ORG)



Setup и что за это бывает

Нороче: типичного blablabla в начале статьи не будет. Давай сразу к делу — мы ж с тобой хацкеры, а не чат-гёлз какие-нибудь. Итак, когда ты покупаешь (скачиваешь, нелегально приобретаешь) прогу, то в большинстве случаев для ее установки требуется запустить файл setup, где сначала тебе дают почитать лицензионное соглашение, потом выбрать директорию и все такое. Обычно, чтобы сделать такую установочную прикладу, программеры используют какой-нибудь install maker. Я упражнялся с Wise Installer (это как раз программка такого типа), поэтому все, что тут написано, относится к нему... Эта полезная штука, предназначенная, на первый взгляд, для сугубо мирных целей, в умелых руках становится мощным оружием (как булыжник в руках пролетариата :)).


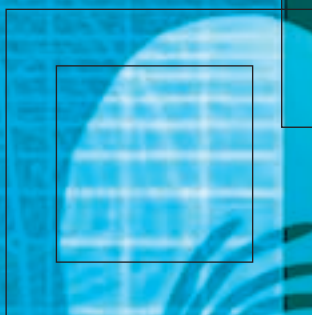
Первым делом скачиваешь (или находишь где-нибудь на сборнике) Wise (



sion.com — там надо заполнить разную регистрационную шнягу, но это уже мелочи). Ломать ее, конечно, надо, но как, пояснять не буду (И НЕ СПРАШИВАЙ).

Надо работать!!!!!!!!!!!!

Маскируешь свое детище под дистрибутив какой-нибудь очень полезной проги, указываешь это в Screens. Всячески хвалишь и рекламируешь, добавляешь красивые картинки (настройка экранов осуществляется в меню screen посредством кнопки add screen). Самое простое — это запаковать в инсталлер твоего любимого трояна и в конце установки предложить юзеру его запустить или же создать в меню "пуск" ярлычок с красивой иконкой для запуска все того же трояна. Не правда ли — эстетично? Все для удобства пользователя :), все для него, для ламера ушастого :). Но троян — это, если честно, прозаично, а ведь можно придумать что-нибудь повеселее :). Ведь в процесс установки можно добавлять разный action (типа создания директории, удаления ди-



ХАКЕР ИНЕТА

KEY LORD [KEY_LORD@RU.RU]



Привет, кул хацкер! Наверно, ты уже много слышал про такую рульную програму, как крякер Интернета. Я уверен, что некоторые уже даже успели пообщаться с этим чудом прогресса. :) Давай я угадаю, чем это закончилось:

- 1) у тебя весь винт оказался заражен вирусом вин-чих;**
- 2) у тебя каким-то макаром сам отформатировался винт;**
- 3) крякер шел в битом .exe архиве.**

Ну и, конечно же, никакого Инета на халяву ты не поимел. :(Короче для тех, кто в танке: все крякеры Инета являются троянами/вирусами в открытом виде. Как ты, надеюсь, понял, раздавать троянов напрямую под видом Inet Cracker мы не будем. Это, типа, не в стиле X. Если мы уж и будем делать взломщик Инета, то профессионально, и чтоб он не вызывал и у юзверей ни капли подозрения.

ДЕЛАЕМ ФЕЙС

На этом этапе тебе понадобятся минимальные познания в программировании, т.к. сейчас мы займемся написанием собственно самого крякера. ;) Не надо задумчиво чесать репу и листать журнал дальше. :) От тебя потребуется умение лишь слепить красивый фейс + оживить всякие кнопки, менюшки и др. детали твоей мега проги. Дальнейшие примеры я буду приводить на Delphi.

Самые азы тебе уже рассказал KurT в X #10 за 99-й год, так что сразу File ->New Application и в бой. Сначала слепи приятный и красивый интерфейс проги. Делается это все мышкой, и особого ума здесь не надо. Вот тебе пара советов: налепи от балды побольше всяких фенечек, где надо вводить... ну там телефон прова, желаемый логин, сколько надо поиметь пассвордов, ну и все такое. Да, и не забудь навешать в програму всяких там умных слов, типа Net Mask, Default Port, DNS, MAC&IP address и т.д. Но, смотри, не сделай перебора и не напори полной фигни, а то

ведь даже полные ламаки поймут, что их хотят поиметь. А это не есть гуд. :)

Я влпхнул компонент Tmemo (mmCom), в котором будут выводиться комментарии по ходу процесса взлома Инета и другая лапша. Также я не забыл выложить батон About, после нажатия на который будет выводиться "инфа от разработчика": типа кто же написал такую рульную програму и кого за это чудо благодарить. Кстати, я советую не писать свой реальный ник в крякере.

Ну что, справился? Надеюсь, да. Идем дальше. Помимо демонстрации красивого интерфейса, наша прога должна подавать и какие-то признаки жизни, создавать видимость усиленной работой над взломом Инета. :) Ну, короче, своими действиями показывать, что что-то реально делает, и внушать юзверям доверие. Поэтому я предлагаю повесить на событие OnChange (или OnEdit) в TEdit-ax присвоение Tag-у этого же тэдита значение 1. Потом после старта процесса взлома проверяем значение Tag-a у каждого TEdit-a. Если все они равны 1, то все ОК, и делаем все что положено, а если нет, то говорим юзверю, что, типа, баклан, не гони беса и введи все как надо.

```
if (edPool.Tag=1) and (edUrl.Tag=1) then {делаем все что положено} else ShowMessage ('Hey! Backlan enter your data!');
```

Если кто не въехал, то это заставит жертву заполнить своими данными все бланки в проге, а не, бегло осмотрев програму, нажать Start Cracking и ждать халявного Инета. :))

Итак, кое-что уже сделали. Теперь делаем самое главное, kernel всей проги - процесс эмуляции взлома Инета. :-))) Как я уже говорил, в моем примере я вставил компонент TMemo, в котором будет идти крякание. :) После нажатия на батон Start Cracking и проверки введенных данных я запускаю лохотрон:

Небольшой комментарий. Сначала мы вырубам

кнопель Start Cracking и меняем мышака на песочные часы. Могу поспорить, все, не

водит сообщение о глюке в kernel32.dll. Вот и опаньки ламаку. :) Даю тебе 100 пудовую га-

```
btStart.Enabled:=False; //вырубаем кнопку Start Cracking
Screen.Cursor:=crHourGlass; //меняем мышку
mmCom.Lines.Add('Trying to connect '+edUrl.Text+' ..... ');
for i:=1 to 200000000 do; //имитация паузы
ggProcess.Progress:=ggProcess.Progress+13;
mmCom.Lines.Add('OK');
```

знающие прикола, подумают, что прога начала обрабатывать кучу данных, производить ХЗ (Хакер Знает) какой степени сложности вычисления. :) Ну ладно, типа пусть так и думают. В 3-й строке я добавляю в лохотрон (mmCom) первую порцию лапши на обвислые уши ламака. Пусть он думает, что крякер пытается законнектиться с серваком прова. Для создания тормозов служит строка for i:=1 to {ого-го} do;. Чем больше огого, тем дольше будет тормозная пауза. Но чем быстрее камень, тем она будет меньше, учитывай и это. Потом я ставлю ~13% в полосе "осталось до халявного Инета". Дальше поступаешь аналогично. Все зависит от твоей фантазии, а от нее зависит, поверит ли тебе юзверь или нет. При хорошем раскладе и продуманных сообщениях лохотона ламак может пару раз прогнать взломщик на своем компе, и если Инет ломануть не получится (хе-хе), то запустит прогу на машине

хорошо, даже появились пароли. Может еще раз попробовать? Или запустить у моего друга Васи Пупкина).

Короче, пошевели мозгами, загрузи в верхний отдел правого полушария драйвера prjamy_e_ruki.sys, fantazi.sys, и все будет ОК. При разработке проги не забудь слепить для нее новую иконку. Для того, чтобы после компиления проги она имела эту самую иконку, запиши ее в Project->Options->Application (icon).

Может я и не сказал про создание проги все, что тебе надо (и вообще, откуда я знаю, чего тебе надо, :)) поэтому можешь забрать полную версию исходников моей проги с http://www.chat.ru/~inet_crk/. Но не забывай об индивидуальности и используй их лишь как образец. А то разведется шас по рунету куча одинаковых взломщиков Инета, :) и никто на эту фишку не будет клевать, или, может, занесут ее в вирусную базу AVP, что тоже не кульно. Тем более что особых программерских способностей тут не надо. Короче, если ты не тормоз, то все должно пройти хорошо.

P.S.: Если хочешь выешивать Inet Cracker на своей паге, то распиши

Делаю небольшое отступление. Летом, когда Joiner вышел, никакому там AVP или DrWeb-у в голову не могло прийти, что это троян или вирь. Joiner предназначался

для мирных целей. :) Но со временем многие стали прилеплять Joiner-ом ко всему и вся троянов (а что, удобно ж ведь!). Доктору Вебу и Кашперскому это надоело, и они дуэтом занесли сам файл Joiner.exe к разряду троянов. Ну а если говорить о самом джоинере, то он просто берет две проги и сливает их в один файл, а потом поливает сверху все своим распаковщиком, который после старта заджоинеренной проги извлекает два файла в %windir% и запускает их. Ну так вот, распаковщик называется Joiner.1 или Joiner.2. Это - простые переименованные экзешники. Недавно AVP стал еще и по этим вот распаковщикам клеить всю прогу трояном, вирем и вообще поливать дерьмом. :(И это даже если в ней нет ни троянов, ни виров. Ай-яй-яй! Нехорошо!

Но есть и правда на этом свете! Автор Joiner-а выложил все его исходники у себя на сайте (он написан на Delphi) по адресу <http://blade.slak.org/main.html>.

А теперь гвоздь программы (не проги) - обход антивиров!!! Т.к. все антивиры находят вирусов по узко заданным параметрам, то стоит только перекомпилировать распаковщик в другой версии Delphi (не трогая кода 8-)), и его не поймает ни один AVP!!! Поэтому скачиваешь исходники Joiner-а и открываешь в Дельфе файл Stub.dpr. Скорее всего, Blade (автор) компилил свою прогу в Delphi 4.0, поэтому тебе достаточно поставить себе Дельфу выше, чем 4.0. Могу поспорить, что ты видел на врезных CD Дельфи ver 4.1, 4.2, 4.3 и т.д. (наши пираты еще и не такое умеют. :) А ведь даже в Борланде про такие системы и не догадываются. :) Это та же самая Delphi 4.0, но с некоторыми изменениями. А главное - они дают разные скомпиленные проги по одному и тому же исходнику, а это нам и надо. ;) Я перекомпилил в ver 4.5, и все круто работало! Стати, кто рубит в паскале, может кое-что там подправить в коде (что я и сделал), т.к. в нем не все стерильно... Ясен пень, что все это можно сделать и в Delphi 5.0 и выше. Да, скомпиленная прога сохраняется в c:\final, так что создай такую папку, а то ничего не заработает.

```
Конец (не то, о чем ты подумал) у моей проги такой:
mmCom.Lines.Add('#####');
mmCom.Lines.Add('Internet is Cracked !!! Congratulations!');
mmCom.Lines.Add('-----');
btStart.Enabled:=True; //включаем кнопку Start Cracking
ttTimer.Enabled:=True; //включаем таймер
....
{OnTimer;}
ttTimer.Enabled:=False;
fmCracker.Visible:=False;
ShowMessage('Sorry, but in kernel32.dll was an error (code: E024365). Program now will be terminated.');
```

своего другана-ламака (типа может это мой маздай глючит, а у другана все заработает).

Как видишь, в конце прога возвращает Start Cracking в исходное состояние и включает таймер. Вся штука в том, что после срабатывания таймера окно проги исчезает и выводится сообщение об ошибке в kernel32.dll. Перед включением таймера можешь вставить код, выводящий какую-нибудь туфту, типа крякнутых паролей, и т.п. Ясен пень, что эти пароли берутся чисто научным способом "от балды", хотя ты можешь каждый раз генерить разные пароли. Сам прикол в том, что посмотреть, запомнить и записать на бамажку пароли ламак не сможет, т.к. интервал таймера маловат (1-3 сек. Стати, вводятся они в миллисекдах, т.е. надо вводить 1000-3000). А после его срабатывания прога вы-

его как супер-пупер-мега-квадро-руллез прогу и для подтверждения своих слов повесь там рядом ее скриншот. Только не забудь про мои слова - не сделай перебора, а то ведь этим скриншотом можно и спугнуть народ.


СТАМЫВАЕМ ИНЕТ

Надеюсь, сам крякер у тебя уже готов. Но какой же крякер Инета обходится без трояна? Значит, пора его наживить. :) Для этих целей хорошо подходит прога Joiner (см. X#5 за 99 год, "Шаровары"). Но в последнее время народ стал много возмущаться и говорить, что джоинер вусмерть затрояненный, чуть ли ни троян в голом (ой!) виде.

Потом готовый экзешник переименовываешь в joiner.1 и заменяешь им тот, который был в поставке. Теперь, если склеить две чистых проги джоинером, то все антивиры будут говорить, что все ОК.



Бест оф Уеар Y2K

**Хак года:**

взлом Микрософт трояном 14 октября (следы, хе-хе, вели в Питер)

Авантюра года:

запуск Международной Космической Станции

**Фильм года:**

Титан А.Е.

Пластинка года:

Е-Z Rollers «Weekend World»

**Западло года:**

Зизюкайдер

**Клуб года:**

Китайский Летчик Джао Да

Вирь года:

I love you

Снегурочка года:

Доктор Добрянский





УКРАДЕННАЯ ГОЛОВА

НОГАМ ПОКОЮ НЕ ДАЕТ ...

ПРОЕКТ **ИХУС**

ДЕЙСТВУЮЩИЕ ЛИЦА И СИТУАЦИЯ НА ДВОРЕ

2013-й ГОД ОТ РОЖДЕСТВА БИЛЛА ГЕЙТСА. МИР ОПУТАН ВСЕМИРНОЙ ПАУТИНОЙ ВИРТУАЛЬНОЙ МАТРИЦЫ И, РАЗУМЕЕТСЯ, ПОДЕЛЕН МЕЖДУ ТРАНСНАЦИОНАЛЬНЫМИ КОРПОРАЦИЯМИ - ДЗАЙБАЦУ. САМЫЕ КРУТЫЕ ИЗ НИХ - МИКРОСОФТ И СОЛНЦЕВСКАЯ ГРУППИРОВКА (ПОГЛОТИВШАЯ К ТОМУ ВРЕМЕНИ ЯКУДЗА И ПЕРЕНЯВШАЯ ИХ ТРАДИЦИИ) НАХОДЯТСЯ В СОСТОЯНИИ НЕПРЕРЫВНОЙ ВОЙНЫ. СЕКРЕТНЫМ ОРУЖИЕМ ИС ЯВЛЯЕТСЯ ГОЛОВА БГ, КОТОРАЯ СОДЕРЖИТСЯ В НЕЗАВИСИМОМ БЛОКЕ ЖИЗНЕОБЕСПЕЧЕНИЯ И В ТАЙНЕ РУКОВОДИТ ДЕЙСТВИЯМИ ДЗАЙБАЦУ.



ИНГМАР САДДАМОВИЧ ХОФМАНН - МЕЖДУНАРОДНЫЙ ТЕРРОРИСТ. В ВОСТОЧНОМ БЛОКЕ ИЗВЕСТЕН КАК ЮБИЛЕЙНЫЙ ВЕЛОСИПЕДИСТ. НЕГОДЯЙ, НАРКОМАН И КРОВАВЫЙ МАНЬЯК, ВЫДАЕТ СЕБЯ ЗА ПРЕКРАСНУЮ ТРАНССЕСУАЛКУ СКОБРИНУ. В ТАЙНЕ СОТРУДНИЧАЕТ СО ВСЕМИ РАЗВЕДКАМИ МИРА. ХАРАКТЕР ВОСТОЧНЫЙ. ВПЫЛЬЧИВ, КАК ВСЕ РЫЖИЕ. ОДЕРЖИМ МАНИЕЙ ВЕЛИЧИЯ. НАСТОЯЩИЙ АРИЕЦ. ОН ЖЕ ВАЛЕНТИНА ПОНЬЯД - ВОРОВКА НА ДОВЕРИИ



ЗИП-ЗАП 1832 - ИНОПЛАНЕТНЫЙ ШПИОН, ИЗ ГАЛАКТИКИ БЕТА ПРОКИСОНА. ВЛОМИВШИСЬ ПО ОШИБКЕ В ВИРТУАЛЬНЫЙ МИР, СОЗДАНЫЙ НА БАЗЕ "ЦИВИЛИЗАЦИИ", БЫЛ ПОТЯСЕН КОВАРСТВОМ ЗЕМЛЯН И ПРОВЕЛ 16 ЛЕТ ПЫТАЯСЬ ЗАХВАТИТЬ ВЛАСТЬ НАД МИРОМ. НАХОДЯСЬ НА ВОЛОСОК ОТ ПОБЕДЫ, БЫЛ ВЫЧИСЛЕН И ВЫБРОШЕН ИЗ ИГРЫ СИСТЕМОМ. ПОТЯРЯННЫЙ В ДЕНЕЖНЫХ ПОТОКАХ СИСТЕМЫ "VISA" - БЫЛ СПАСЕН ХАКЕРОМ ИВАНОВФ, КОТРОЙ В ЭТОТ МОМЕНТ ПРИДЕЛЫВАЛ К СИСТЕМЕ ДОПОЛНИТЕЛЬНЫЙ КРАНТИК, ЧТОБЫ ИЗЛИШКАМ ДЕНЕГ БЫЛО КУДА КАПАТЬ.



РАССЛЕДОВАНИЕ ВЕДЕТ НЕПОДКУПНЫЙ РЕПОРТЕР СЕРДЕЙ ДОБРЕНКО, ИМЕННО ОН ВЫЯСНЯЕТ, ЧТО ФИЛИПП КИРКОРОВ - НЕУДАЧНЫЙ КЛОН АЛЛЫ ПУГАЧЕВОЙ, НО ЗА СКРОМНОЕ ВОЗНАГРАЖДЕНИЕ СОГЛАШАЕТСЯ ДЕРЖАТЬ ЭТОТ ФАКТ В ТАЙНЕ.

Я МИТНИКА ВИДЕЛ !!!

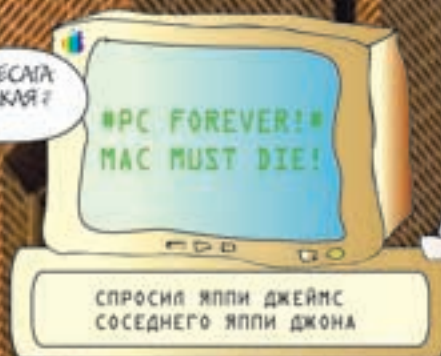


И, РАЗУМЕЕТСЯ, САМ ХАКЕР ИВАНОВФ, НАШ ПРОСТОЙ, КАЙФОВЫЙ ХАКЕР, СКЛОННЫЙ К МЯГКИМ, НЕЗЛОБИВЫМ ШУТКАМ ТИПА ЗАМЕНЫ БД НАЛОГОВОЙ ПОЛИЦИИ НА ПОЛНОЕ СОБРАНИЕ СОЧИНЕНИЙ ПЕДОФИЛА ПУПЫРКИНА, ПЕРЕВЕДЕННОЕ НА 83 МАЛОИЗУЧЕННЫХ ЯЗЫКА. ОБЪЯВЛЕН ЛИЧНЫМ ВРАГОМ ВСЕХ ДЗАЙБАЦУ, НО В ТАЙНЕ ВЫЗЫВАЕТ СИМПАТИЮ МНОГИХ СЛУЖАЩИХ, ПОЛЬЗУЮЩИХСЯ ДЕЖУРНОЙ ОТМАЗКОЙ "Я ВСЕ СДЕЛАЛ, НО ТУТ ЭТОТ ИВАНОВФ ВЛОМИЛСЯ И ВСЕ СТЕР". В СПОРЕ ИВАНОВФ ИСПОЛЬЗУЕТ НЕУБИВАЕМЫЙ АРГУМЕНТ: Я МИТНИКА ВИДЕЛ !!!

13 ФЕВРАЛЯ 2013 ГОДА. ПЯТНИЦА. 13 ЧАСОВ. 13 МИНУТ.
НИЧТО НЕ ПРЕДВЕЩАЛО БЕДЫ. РАБОЧИЙ ДЕНЬ ДЗАЙБАЦУ ПРОХОДИЛ БУДНИЧНО,
СОТРУДНИКИ УЖЕ ПЛАНИРОВАЛИ СВОЙ ВИКЭНД, КАК ВДРУГ....



ЧТО ЗА МЕСЯЦ
СТРАННАЯ ТАКАЯ?



СПРОСИЛ ЯППИ ДЖЕЙМС
СОСЕДНЕГО ЯППИ ДЖОНА



ДА ХАКЕР
ИВАНОВФ НЕБОСЬ БАЛУЕТ,
ТЫ ПРосто ТЫ И ЭНИКЕЙ.



УПС.



БЕЙ ПИ-СИ,
СПАСАЙ
РОССИЮ!

ОТМСТИМ
УБДЮКАМ



НА МИКРОСОФТ!!!
УРААА!!!

СОВЕТЧИК,
БЛИЖИНИИ
!!!@#@!!

СОТНИ МАКОВСКИХ МОНИТОРОВ С ТРУБКОЙ
"ЛОХОТРОН" СТАЛИ ВЗРЫВАТЬСЯ ПО ВСЕМУ ГОРОДУ
ПОД ВОЗДЕЙСТВИЕМ НЕВЕДОМОГО ВИРУСА

РАССЕРЖЕННЫЕ ЯППИ НЕМЕДЛЕННО
ПРОВЕЛИ СОБРАНИЕ И ПРИНЯЛИ
РЕЗОЛЮЦИЮ ЯВНО НЕ В ПОЛЬЗУ МС.



МЫ ВЕДЕМ СВОЙ РЕПОРТАЖ
ОТ ШТАБ-КВАРТИРЫ МС.
ТОПТЫ РАВНЕВАННЫХ МАК-
ЮЗЕРОВ ШТУРМУЮТ ЗДАНИЕ,
ОДНАКО ОХРАНА ДЗАЙБАЦУ
ВЫПЛАДИТ УВЕРЕННО. ПЕРЕДАЮ
МИКРОФОН КАПИТАНУ СИМПСОНУ.

СИТУАЦИЯ ПОД КОНТРОЛЕМ,
ПУСТЬ ТОЛЬКО СУНУТСЯ!
МЫ УДЕЛАЕМ "МАКРОНИКОВ"
ОДНОЙ ЛЕВОЙ!

СМЕРТЬ
КРОКО-
ИДОЛАМ!

КАКАЯ ИРНИЯ СУДЬБЫ,
СЛОВА СИМПСОНА ПРЮ
ОДНУ ЛЕВУЮ РУКУ ОКАЗАЛИСЬ
ПРЮРОЧЕСКИМИ. ПРАВДА, ОН
ЛИШИЛСЯ ЕЩЕ И НОГИ, НУ ДА, ЛАДНО,
НЕ БУДЕМ К НЕМУ ТРИМИРАТЬСЯ,
50%НОЕ ПОПАДАНИЕ - УЖЕ НЕПЛОХО.

А ТЕПЕРЬ ДЕЙСТВИТЕЛЬНО ТВОИХЕ НОВОСТИ
ДЗАЙБАЦУ МИКРОСОФТ СООБЩАЕТ, ЧТО ВО
ВРЕМЯ БОРЬБ ИЗ ЕЕ ШТАБ-КВАРТИРЫ БЫЛА
ПОХИЩЕНА ГОЛОВА. БГ В АВТОНОМНОМ БЛОКЕ
ЖИЗНЕОБЕСПЕЧЕНИЯ, ОДНАКО В СПЕШКЕ
ПОХИТИТЕЛЬ ЗАБЫЛ СПЕЦИТЕРМИНАЛ, ПОСРЕД-
СТВОМ КОТОРОГО ГОЛОВА СЛЫВАЛА МЫСЛИ
НА ВНЕШНИЕ УСТРОЙСТВА. ЕСЛИ ГОЛОВА
НЕ БУДЕТ НАЙДЕНА В ТЧЕНИИ 48 ЧАСОВ,
ЗАЯВИЛА МИКРОСОФТ, ТО ОНА
ГОЛОВА ВЗОРВЕТСЯ ОТПЕРЕИВЫТКА
МАСЛЕЙ. А ОНА - (МИКРОСОФТ) В НАКАЗАНИЕ
ОТДАСТ КОМАНДУ, КОТОРАЯ ВЫБОРЕТ ВСЕОБ-
ЩЕЕ ПАДАНИЕ WINDOWS 2015 И ОТКЛОЧИТ
ВСЕМИРНУЮ ВИРТУАЛЬНУЮ МАТРИЦУ.
ПО ДЕЛУ УКРАДЕННОЙ ГОЛОВЫ РАВЫСКИВАЕТСЯ
ХАКЕР ИВАНОВФ, ПОД ВОЗРАСТ И ПРИМЕТЫ
КОТОРОГО НЕВЗВЕСТИ.

TO BE CONTINUED

TO BE CONTINUED



УКРАДЕННАЯ ГОЛОВА

[PART 2]

НЕ БОЛИТ

У ДЯДЛА... проект Хихуса Ehxusa@haker.ru



ПЕРЕДМОН ОБИДЛИВОЕ СООБЩЕНИЕ. ТУТ НЕКОТОРЫЕ ИНТЕРЕСУЮТСЯ, КУДА БЫЛИ ДЕЛАСЯ СЛИШКОМ РАЗГОВОРЧИВЫЙ ЖУРНАЛИСТ СЕРГЕЙ ДОБРЕНКО. ТАК МЫ ЕГО ОБМЕНЯЛИ ЧУКОТСКИМ СЕТАРАТИСТАМ ПО СОБСТВЕННОМУ. ЕГО БЫЛИ ЖЕЛАННО А ЕСЛИ ОН ВДУРУ ОТТУДА ВЫБЕРЕТСЯ, МЫ ЕГО РАССТРЕЛЯЕМ НАХ...! ПОНЯМ?



НАДРЫВАЛСЯ СИГНАЛ НА КИБЕРДЕКЕ ИВАНОВ.



АДНО, КОМПСИ СИТИ БАНК РАСКОЛОСЯ WWW.VOL.COM РАСКОЛОСЯ И ТЫ ПАД СТАРОРЕЖИМНЫЙ РАСКОЛОСЬСЯ!!



КОМБА, МНЕ ТРИХОМИТСЯ ЗВОНИТЬ ВАМ НА КОМ, ЭТО НЕ МУЛЬТИМЕДИЙНО! СРЕДНО ВЫХОДИ НА СЕТЬ ТЫ КРУТО ПОПАЛ !!!

НАСТОЯЩИЕ ХАКЕРЫ ПО ТЕЛЕКОМУ НЕ ЗВОНЯТ, ЭТО НЕ КРУТО. ОНИ ДАЖЕ ИЗ СОСЕДНИХ КОМНАТ ОТПРАВЛЯЮТ ДРУГ ДРУГУ Е-ПИСМА. УВИДЕВ В НАРУЧНОМ КОМЕ ЗИП-ЗАПА, ИВАНОВ СРАЗУ ПОНЯЛ, ЧТО ДЕЛО ПАХНЕТ ПЕРЕГРЕТЫМ ПРОЦЕССОРОМ.

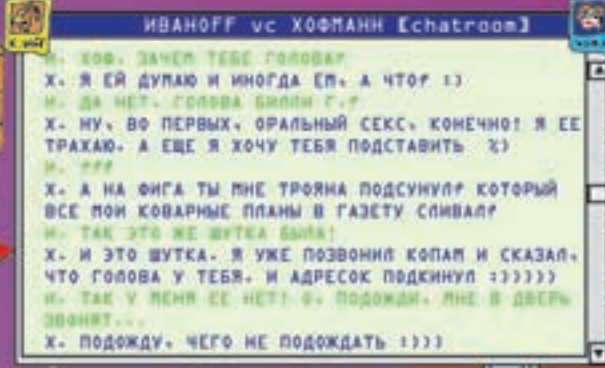
ИВАНОВ НИЧЕГО НЕ СЛЫШАЛ. В ЭТОТ МОМЕНТ ОН ЛОМАЛ БАБУШКИН СЕРВЕР, ТО ЕСТЬ, ЕТЬФУ!З СЕРВАНТ. НЕ РАДИ ВАРЕНЬЯ, А ТРЕНИРОВКИ ДЛЯ.

КОРЧЕ, Я ПОДКЛЮЧИЛСЯ И СХОДУ ЛОМАЮ MS, ВОТ ИЗОБРАЖЕНИЕ С ИХ КАМЕР В МОМЕНТ ПОИЩЕНИЯ.



ЭТО ЖЕ ХОФМАНИ!

ИВАНОВ, ВЫХОДИ НА ЧАТ. ЧАО!



```

И. ХОФ. ЗАЧЕМ ТЕБЕ ГОЛОВА?
Х. Я ЕЯ ДУЛАЮ И ИНОГДА ЕП. А ЧТО? :))
И. ДА НЕТ. ГОЛОВА БИЛЕН Г.Г
Х. МУ. ВО ПЕРВЫХ, ОРАЛЬНЫЙ СЕКС, КОНЕЧНО! Я ЕЕ ТРАХАЮ. А ЕЩЕ Я ХОЧУ ТЕБЯ ПОДСТАВИТЬ :))
И. ???
Х. А НА ФИГА ТЫ МНЕ ТРОИНА ПОДСУНУЛ? КОТОРЫЙ ВСЕ МОИ КОВАРНЫЕ ПЛАНЫ В ГАЗЕТУ СМЫВАЛ?
И. ТАК ЭТО ЖЕ ШУТКА БИНА!
Х. И ЭТО ШУТКА. Я УЖЕ ПОЗВОНИЛ КОПАМ И СКАЗАЛ, ЧТО ГОЛОВА У ТЕБЯ. И АДРЕСОК ПОДКИНУЛ :))))
И. ТАК У ЛЕНИ ЕЕ НЕТ! О. ПОДОЖДИ. МНЕ В ДВЕРЬ ЗВОНИТ...
Х. ПОДОЖДУ. ЧЕГО НЕ ПОДОЖДАТЬ :)))
    
```

Е-МОЕ, ВОТ ТЕПЕРЬ МНЕ ТРИПАЮТ ЛЕТ 10, КАК МИТНИКУ И БУДУ Я ДРОВА ВМЕСТО СЕРВЕРОВ КОЛОТЬ ОСТАТОК ЖИЗНИ!



А ПЕРПАДАТЬ ТАК С МУЗЫКОЙ ВСЮ ЖИЗНЬ МЕНЧМ О ТАКОМ ШАНСЕ, БУДЕТ ЧТО ВШУКАМ РАССКАЗАТЬ.



ПУКИ ЭТО ЖЕ ТРАХАНАЯ ГОЛОВА!

ЗА НАШИ МУКИ С РАЗНООБРАЗНЫМИ ВИДУЩИМИ ПОЛУЧАЙ!



НУ ВСЕ ОК! Я ТЕБЯ САМ MS И БРАТКАМ ОНИ ВСЕ УЖЕ ЗАБЕСИ!

ЗА ЧТО? ТЕБЕ ТО Я ЧТО СДЕЛАЮ!

ИМНО! ВЫГЛЯНИ ЗА ДВЕРЬ.



ТРАХ

БАХ

ХРЯСЬ!

ДА ДАВУ!



УРА! DEATH-MATCH ЗА МИКРОСОФТ!

ЗА КОМУ ОТВЕТИМ!

ГОРДАСЬМЕ НАШИХ БИОТ!

УМРИ НЕБЕРНЬ!

А ЭТИ ЧТО ЗДЕСЬ ЗАБЫЛИ!

ТИВЕНАЯ МАМА ВСЕ ДАВАЛА ПЕРЕДАРИТЬ ЗА ПРАВО ВОЙТИ ПЕРВЫМИ ДАЖЕ ЧУКОТСКИЕ ФУНДАМЕНТАЛИСТЫ ВПИСАЛИСЬ КАЖЕТСЯ У МЕНЯ ТОРЖЕВАНСЬ КУЧА ВРЕМЕНИ!

НАДО БЫЛО ЗАСЕЙ ВИТЬСЯ


СТРАСТИ У ДВЕРЕЙ ИВАНОВФ РАЗЫГРАЛИСЬ НЕ ПО ДЕТСКИ. ОХРАНА MS МОЧИЛА СОЛНЦЕВСКИХ ЯКУДЗА, ТЕ - МАКИНТОВНИКОВ, А ФИДОВНЫЕ СНАЙПЕРЫ ФИГАЧИЛИ ВСЕХ, КАК В ДУМЕ.

И ИВАНОВФ ВЫГЛЯНУЛ...

ИВАНОВФ ЗИП-ЗАП Я КРЕТИН!

А Я ВСЕГДА ЭТО ЗНАЛ. ЛАДНО НЕ ЖОЖИ КАК МАТРИННЫЙ ПРИНТЕР. ПОДКЛОЧАЙ БИММ К СЕРВИСУ ТЫ СКАЖЕТ ВСЕМ ЧТО ТЫ НЕ ВИНОВАТ!

НАДЕЮСЬ ЭТОГ БИММ ПЛУГ & ПЛАЙ



В УЖАСЕ ЗАКРИЧАЛ ЗИП-ЗАП, НО БЫЛО УЖЕ ПОЗДНО. ИВАНОВФ, ПО ЗАПАРЕ, ПЕРЕЗАГРУЗИЛ ГОЛОВУ БГ ВМЕСТЕ СО СВОЕЙ КИБЕРДЕКОЙ...

ТАК ПОДКЛОЧАЕМ... ЭТО СЮДА А ЭТО КУДА ПОПРОБУЕМ МЕТОДОМ НАУЧНОГО ТЫКА.

НО НАДЕЖДЫ ХАКЕРА НЕ СБЫЛИСЬ. НЕТ. И ВИНДЫ, БУДУЧИ НЕ В СИЛАХ ОПОЗНАТЬ "НЕИЗВЕСТНОЕ УСТРОЙСТВО", А ИМЕННО ГОЛОВУ СОЗДАТЕЛЯ, НЕПЕДЛЕННО ПОДВИСЛИ. ИВАНОВФ, ПРИВЫЧНО МАТЮГАСЬ, ПОТЯНУЛСЯ К МАГИЧЕСКОМУ СОЧЕТАНИЮ КЛАВИШ, ПО ЛЕГЕНДЕ НЕ МЕНЯВШЕМУСЯ БОЛЕЕ 2000 ЛЕТ

ВОРЧАЛ ИВАНОВФ, ПОДКЛОЧАЯ ГОЛОВУ К КИБЕРДЕКЕ.

БИММ НАДО ЕГО ХОТЬ ЧЕМ-НИБУДЬ ЗАНЯТЬ, ЧТОБЫ ОТВЛЕЧЬ ОТ ЭТОГО ВОПРОСА



И ИВАНОВФ ЗАГРУЗИЛ В ГОЛОВУ ПЕРВЫЙ ПОПАВШИЙСЯ ИГРОДИСК

НАДО ПОГЛЯДЕТЬ МОЖЕТ ОБОШАЛОСЬ

НУ И ВОНИША ИНТЕРЕСНО, ОН ХОТЬ ИНОГДА ЧИСТИТ ЗУБЫ!

ПРИВЕТ, ТАРИМ! ГДЕ ЭТО Я? И КСТАТИ, КТО Я ТАКОЙ ???

ДРУЖЕЛЮБНО СКАЗАЛА ГОЛОВА БГ, КОТОРАЯ НАПРОЧЬ ВСЕ ПОЗАБЫЛА.

ИВАНОВФ ОТКРЫЛ КОРОБКУ И УВИДЕЛ МИФИЧЕСКОГО БГ.

УХ ТЫ ТЕТРИС ЭТО КРУТО! КТО ЖЕ Я Я? А ЛАДНО, ПОТОМ ВСПОМНИ ЕЩЕ РАВНЯК С 5-ГО УРОВНЯ А ТАМ И НАВЕРУ ВСПОМНИТЬ ИМ НЕТ, ЕЩЕ ТЯРУ УРОВНЕЙ, ИМ ТРОЙКУ.

БОРМОТАЛА ГОЛОВА, А ТЕМ ВРЕМЕНЕМ ИНДИВИДУАЛЬНОЕ ПЕТАТЕЛЬНОЕ УСТРОЙСТВО "ПУК-ПУК", ДИСТАНЦИОННО УПРАВЛЯЕМОЕ ЗИП-ЗАПОМ ВЛЕТЕЛО В ОКНО К ИВАНОВФ, ПРИЦЕПИЛО ХАКЕРА И ВЫЛЕТЕЛО ТЕМ ЖЕ МАКАРОМ. ИВАНОВФ КРЕПКО СЖИМАЛ КОРОБКУ...

БУДЕТ ПРОДОЛЖЕНО




ВОТ НАКАЖУ ХОФМАНА, СДАМ ГОЛОВУ В MS, А ОНИ МНЕ ПРЕМИУ!

ЛЕТИТ ИВАНОВ И МЕЧТАЕТ...



МИЛЛИОН! НЕТ, 3 МИЛЛИОНА! ИЛИ СКАЖУТ: ВОТ ТЕБЕ ОРДЕН, БРАТ ИВАНОВ, И ПЕНСИЯ...


ЗАМЕЧАЛСЯ И КОРОВКУ С ГОЛОВОЙ ...



БИТЫЙ ВИНТ! КАЖИСЬ ЗАЩИБ КОГО-ТО!!

А В ЭТО ВРЕМЯ - А В ЭТО ВРЕМЯ - А В ЭТО ВРЕМЯ - А В ЭТО ВРЕМЯ

ВНИМАНИЕ! ЭТА СТРАНИЧКА СОДЕРЖИТ НЕМОТИВИРОВАННУЮ ЖЕСТОКОСТЬ И СОВРАЩЕНИЕ МАЛОЛЕТНИХ. ЛИЦАМ НЕ ДОСТИГШИМ 18 ЛЕТ ПОКИНУТЬ ЗДЕСЬ!



ДЕВОЧКА, ХОЧЕШЬ КОНФЕТКУ? А КАК ТЕБЯ ЗОВУТ?

А МНЕ МАМА СКАЗАЛА С ЧУЖИМИ НЕ РАЗГОВАРИВАТЬ.



XXX ЖМИ ЗДЕСЬ! А В ЭТО ВРЕМЯ ХОФМАН СОВРАЩАЛ МАЛЕНЬКУЮ ДЕВОЧКУ XXX ENTER HERE!

УЖАСТНО ВОЗБУЖДЕННЫЕ ЛОЛИТЫ!!! САМЫЕ МЕРТВЫЕ ЛИНКИ!!! ПОСЛЕДНЯЯ КОЛЛЕКЦИЯ ДОХЛЫХ ПАРОЛЕЙ!!!
БЕСПЛАТНОЕ ПОРНО!!! НОВЫЕ ВИРУСЫ!!! ЖМИ ЗДЕСЬ! 1000!!! РЕКЛАМНЫХ ОКОН ОТКРОЕТСЯ ВСЕГО ЗА 10 СЕК.!




ДЕВОЧКА, А ХОЧЕШЬ ПИИГРАЕМ? Я ТАКУЮ ИГРУ ЗНАЮ...

А МНЕ МАМА СКАЗАЛА С ЧУЖИМИ НЕ ИГРАТЬ...



НО ЧТО ЭТО ХОФМАН ДОСТАЕТ ИЗ КАРМАНА? ВИЛКУ? КАКОГО КОШМАР! ЧТО ЖЕ БУДЕТ?! XXX

ГОРЯЧАЯ КЛУБНИЧКА!!! ЖМИ ЗДЕСЬ!!! НОВИНКА!!! SEX С БЫТОВЫМИ ПРИБОРАМИ!!! BLOW JOB FROM ELECTROLUX
ГОЛАЯ НА-НА!!! SAMSUNG FUCKITall!!! КОЛЛЕКЦИЯ НЕВИДИМЫХ XXX-КАРТИНОК - ВСЕ С ПРЕВЬЮ!!! ENTER FREE!



А МНЕ МАМА СКАЗАЛА...

ТЫ КУДА ЭТО СОВРАЩАЕШЬ?

А МНЕ МАМА СКАЗАЛА: КАК СТЕМНЕЕТ - СРАЗУ ДОМОЙ!




А ХОФМАН БАЦ! И ВЫШИБ ДЕВОЧКЕ ГЛАЗКИ. ДЕВОЧКА ПОВЕРНУЛАСЬ И ПОШЛА.

*АВТОР АБСОЛЮТНО НЕ ОДОБРЯЕТ ДЕЙСТВИЯ ХОФМАНА! НЕ ПРОБУЙТЕ ЭТО ДОМА! МИНЗДРАВ ПРЕДУПРЕЖДАЕТ!
WEBMASTER! ХОЧЕШЬ КРУТО ЗАРАБОТАТЬ? 15 ЦЕНТОВ ЗА КАЖДЫЙ МИЛЛИОН КЛИКОВ! ПОРНОБАННЕРЫ FREE!

О, НЕТ! Я КАТЕГОРИЧЕСКИ ОТКАЗЫВАЮСЬ РАБОТАТЬ В ТАКИХ УСЛОВИЯХ!!!



НЕ НАВИДУ ДЕТЕЙ С ВСТРОЕННЫМ БЛОКОМ ПОСЛУШАНИЯ РОДИТЕЛЯМ! ЭТО АНТИГУМАННО! Я БУДУ ЖАЛОВАТЬСЯ В ГРИНПИС!



А В ЭТО ВРЕМЯ - А В ЭТО ВРЕМЯ - А В ЭТО ВРЕМЯ - А В ЭТО ВРЕМЯ

ТЫ ЛАЙМЕР! ЧТО НАМ ДЕЛАТЬ?
БЕРИ ВТОРОЙ ТУК-ТУК И
ПОЛЕТЕЛИ ИСКАТЬ ГОЛОВУ!

Я НА ТУК-ТУКЕ НЕ МОГУ!
МЕНЯ ТАМ УКАЧИВАЕТ.
ПОЕХАЛИ НА МЕТРО,
Я И БИЛЕТ ХАКНУЛ

**В МЕТРОПОЛИТЕНЕ
СТРОГО ЗАПРЕЩАЕТСЯ**




ДОБРО ПОЖАЛОВАТЬ!

СЛУШАЙ, А
НЕ СРЕМНО
НА МЕТРО
ЕЗДИТЬ?

ЧТО ТЫ! С ТЕХПОР КАК МЕТРО
ПРОДАЛИ ЧЕЧЕНЦАМ,
ЭТО СОВЕРШЕННО
БЕЗОПАСНО!

НАКОНЕЦ-ТО ИВАНОВФ ПРИЛЕТЕЛ К ЗИП-ЗАПУ



ПРЕДСТАВЛЯЕШЬ СЕБЕ,
У МЕНЯ НОЧЬЮ МАМА СДОХЛА!!!

ТАК СКАЗАТЬ
ПРО РОДНУЮ
МАМУ!?
НУ И НРАВЫ
СОВРЕМЕННОЙ
МОЛОДЕЖИ!



КОРОЧЕ, Я С НЕЙ ВСЮ НОЧЬ ТРАХАЛСЯ,
А УТРОМ ХРЯСЬ ЕЕ ОБ СТЕНУ!
ПОТИНАЛ НОГАМИ И ВЫКИНУЛ
ПРЯМО С БАЛКОНА НА ПОМОЙКУ!!

ВОТ ИЗВРАЩЕНЦЫ
ПОГАННЫЕ!!!

ЩА ТЫ САМ
У МЕНЯ
СДОХНЕШЬ!
БЕЙ
ИНОРОДЦЕВ!



ЗА ЧТО ВЫ НАС БЬЕТЕ?
МАМА ВСЕ РАВНО БЫЛА
НЕ РОДНАЯ, А ДЕШЕВКА
ИЗ КИТАЯ!!!



КАК
ТРЕПЕТНО ЛЮДИ
ЭТОЙ СТРАННОЙ ПЛАНЕТЫ
ОТНОСЯТСЯ К СВОИМ
КОМПЬЮТЕРАМ...

НАМ НАЦИОНА-
ЛЬНОСТИ БЕЗ
НУЖДЫ! НАМ
ЧТО КИТАЙЦЫ,
ЧТО ИННОПЛА-
НЕТЯНЕ...



СМОТРИ, ХОФМАН
НАШУ КОРОБКУ
ТАЩИТ! ВОТ ГАД!

И КАК ТОЛЬКО ОН
ТАК БЫСТРО ДО
НЕЕ ДОБРАЛСЯ?



УХ ТЫ! И ХОФМАНУ
ДОСТАЛОСЬ! НАВЕРНОЕ
ТОЖЕ В МЕТРО ЕЗДИЛ...
ИНТЕРЕСНО, ЗАЧЕМ ЕМУ
САМАЯ ЭТА ГОЛОВА?

ЗИП-ЗАП
БЫЛ ЗАНЕСЕН
В КНИГУ РЕКОРДОВ
ГИННЕСА КАК ПЕРВЫЙ
ИННОПЛАНЕТИАННИН
ПОЛУЧИВШИЙ
ПО МОРДЕ
В МОСКОВ-
ВСКОМ
МЕТРО



ЧЕРТОВА
ГОЛОВА!!!
И ОТКУДА ОНА
ВЗЯЛАСЬ?
ПРЯМО С НЕБА
РУХНУЛА!
РАССКАЗАТЬ КОМУ,
ТАК НЕ
ПОВЕРЯТ...

ПРОДОЛЖЕНИЕ БУДЕТ.

ПОСТРАДАВШИЕ ОТ СЕМАНТИЧЕСКОГО НЕДОРАЗУМЕНИЯ ХАКЕРЫ ВЫШЛИ ИЗ МЕТРО И СРАЗУ УВИДЕЛИ ХОФМАНА...



ХАКЕР ИВАНОВ

проект Хакерса Exixyc@xaker.ru3

Бюджет 4



ХОФМАН
УДРАЕТ!
В ПОГОНЮ!



ИРЕШЬ,
НЕ ВОЗЬМЕШЬ!

КРОВАВЫЕ СЛЕДЫ ХОФМАНА ВЕЛИ К ВОРОТАМ НУЛЬ-ТРАНСПОРТИРОВКИ



ЧТО ЖЕ НАМ ДЕЛАТЬ,
ОН ЖЕ МОГ УЙТИ В
ЛЮБОЙ ИЗ 300000
МИРОВ ФЕДЕРАЦИИ!

НЕ ДРЕЙФЬ, МАМАЯ,
С ВАМИ ХАКЕР ИВАНОВ.
ЩА ЛОМАЕМ ЗАМОЧЕК
И ВСЕ УЗНАЕМ.



ЭТО НАМ
РАЗ
ПРИКОЛУТЬ!



СМОТРИ, НА ЭКРАНЕ МОЕГО НАРУЧНОГО КОМА. СЕЙЧАС МОЯ СУПЕРОПЫНКА ОПРЕДЕЛЯЕТ ЧИП ПО СИГНАЛУ ЗАПРОСА



АГА! КАК Я И ДУМАЛ, ПОЛНОЕ СТАРЬЕ. ЭТИ ФЕДЕРАЛЫ ВЕЧНО ЭКОНОМЯТ НА ОБОРУДОВАНИИ, А ПОТОМ НЮТ...



ТАК, ЗАСНИМЕМ ЕМУ МОЕГО ТРОЯНА, ЩА ОН НАМ САМ ВСЕ РАССКАЖЕТ, КАК НА ДУХУ...

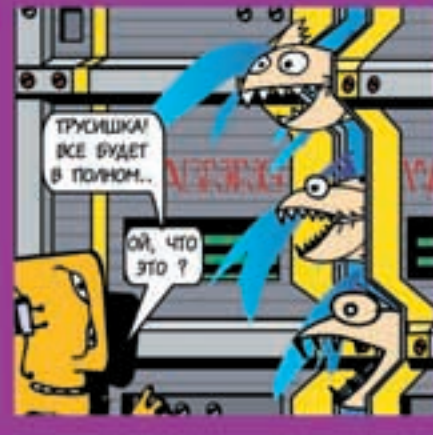


ВСЕ, ПОШЛИ КОДЫ УПРАВЛЕНИЯ ВОРОТАМИ. ПРИГОТОВЬСЯ, СЕЙЧАС БУДУ ОТКРЫВАТЬ...



СЕЗАН,
ОТКРОЙСЯ!

Я ЛУЧШЕ
В СТОРОНКУ
ОТОЙДУ...



ТРУСИШКА!
ВСЕ БУДЕТ
В ПОЛНОМ...

ОЙ, ЧТО
ЭТО?



КАРАМ !!!
ЗАКРЫВАЙ
СКОРЕЕ, ЭТО
НЕ ТОТ МИР!



ГОВОРЯТ, ЭТИ РЫБЫ
НАЧИТАЛИСЬ ГАЗЕТ
И ПОСЛЕ ЭТОГО
СОВСЕМ ОЗВЕРЕЛИ.



Я УНИЧОЖИЛ
ЭТОТ ВОЛНОВАЯ
РЫБНЫЙ МИР!

ПРО МИР НЕ ЗНАЮ,
А ВОРОТА ТЫ УЖЕ
УНИЧОЖИЛ. ПОШЛИ
ИСКАТЬ ДРУГИЕ...



НА ЭТОТ РАЗ ОШИБКА ИСКЛЮЧЕНА! ЩА МЫ ЭТО БЫСТРЕЙШО... ГОТОВО, ОТКРЫВАЮ.



ДА, ДА, ОТКРЫВАЙ Я ТОЖЕ ГОТОВ...




ПРОСТИТЕ, ЗДЕСЬ НЕКИЙ ХОФМАН НЕ ПРОХОДИЛ?

УДИ ОТРОК НЕ ВИДИШЬ, Я КУШАЮ?

КОВНИТЕ, ПРЯТНОГО АППЕТИТА!

ОЧЕНА ХАКЕРАМ ПОПАДАЛИСЬ КАКИЕ-ТО НЕ ТЕ МИРЫ...



НЕТ ЗДЕСЬ НИ КОКОГО ХОФМАНА И НЕБЫЛО НИКОГДА!!

СКОРЕЕ, ПРИГЛАЕМ В ВОРОТА! ХОФМАН ТУТ!

ТОЛЬКО 32-АЯ ПОПЫТКА ДАЛА, НАКОНЕЦ, РЕЗУЛЬТАТ...



ХОФМАНА НЕТ ...НЕТ ЗДЕСЬ ХОФМАНА...

ПОЧЕМУ ТЫ ТАК РЕШИЛ?

ЭЛЕМЕНТАРНО, ВАТСОН! ЭТА КРАКОЗЯБРА ОТВЕТИЛА ДО ТОГО, КАК ТЫ СПРОСИЛ.



НУ-КА, ОСМОТРИ ЭТУ ШТУКУ ПОБЛИЖЕ.

ХОФМАНА НЕТ ...НЕТ ЗДЕСЬ ХОФМАНА...



НУ И ЧТО?

А ХОФМАН-ТО ЖЕ! ПРИЛЕПИ ДИНАМИК К ЧУЧЕЛУ И СЛЫСИ!

ХОФМА ...НЕТ ХОФМА



ЗДРАВСТВУЙТЕ! Я СУПЕРМЕН. РАД ПРИВЕТСТВОВАТЬ ВАС НА ПЛАНЕТЕ КРИТОН. МОГУ Я ВАМ ЧЕМ-НИБУДЬ ПОМОЧЬ?

ВНЕЗАПНО, ЗА СПИНОЙ ИВАНОВ РАЗДАЛСЯ ГОЛОС...



ДА, ПОЙМАЙ НАМ ЗЛОДЕЯ ХОФМАНА, ОЧЕНЬ НУЖНО!

БЕЗ ПРОБЛЕМ, Я ЗНАЮ ГДЕ ОН ПРЯЧЕТСЯ



ЖДИТЕ МЕНЯ ЗДЕСЬ! Я ВАМ ЕГО ДОСТАВЛЮ В ЛУЧШЕМ ВИДЕ!

ПОЛЕТЕЛ ХОФМАНА ЛОВИТЬ, ПОВЕЗЛО НАМ!



ПАРИТ НАШ ОРЕЛ!

ПРОСТИТЕ, ВЫ ЗДЕСЬ ХОФМАНА НЕ ВИДАЛИ?

СПРОСИ РОБОТ-САНИТАР.



ДА МЫ САМИ ЕГО ЛОВИМ...

ТОГДА ИМЕЙТЕ ВВИДУ, ЧТО ОН СЕЙЧАС ВЫДАЕТ СЕБЯ ЗА СУПЕРМЕНА-ХОККЕИСТА!



НУ ХОФМАН, НУ ПОГОДИ!!

ПРОДОЛЖЕНИЕ СЛЕДУЕТ...



УТРО ЗАСТАЛО ХАКЕРОВ НА СВАЛКЕ НЕИЗВЕСТНОЙ ПЛАНЕТЫ. ПОКОКИ УКРАДЕННОЙ ЗВЯЗДОЙ ХОФМАНОМ ГОЛОВЫ БЫЛИ Г. ЗАТЯНУЛИСЬ, И ТУТ ИВАНОВ ЗАМЕТИЛ МЕСТНОГО РОБОТА...



В ОТЕЛЕ "РЕДИСОН ОКВЫРЯНОСКИЙ" ИВАНОВ РЕШИЛ ПОЯВИТЬСЯ ИНКОГНИТО - ПОД ВИДОМ ПОСТОЯЛЬЦА.



ЩА УВИДИШЬ, КАК ЭТА ДЕРЕВЕНЩИНА "СЛОПАЕТ" МОЮ ФАЛЬШИВУЮ КРЕДИТКУ И НЕ ПОДАВИТСЯ!



И НЕ ПОДАВИТСЯ?!



ГУМАНОИД ВНЕШНЕГО ВИДА ОЖИДАЕТ ВАС НА 6-ОМ ЭТАЖЕ В КОМНАТЕ № 7, ОН ПРОСИТ ВАС ЗАЙТИ.

НУ Я ЭТОМУ "ГУМАНОИДУ" ВООБЩЕ, КОГДА УВИЖУ!



ДАЙ МНЕ ТОЛЬКО ДО ЭТОГО ХОФМАНА ДОБРАТЬСЯ!



КАК-ТО ОН УЖ ОЧЕНЬ НЕОЖИДАННО СДАЛСЯ...



ОЙ, МАЛЫШКА, ЗАХОДИТЕ! ТУТ ТАКОЕ СЛИВИЛОСЬ, ЧТО... ВЫ ЛУШЕ САМИ ПОСМОТРИТЕ...



ГОЛОВА БИЛИ Г., КАК ВЫ ПОМНИТЕ, ПОЗАБЫЛ О СВОЕЙ "ПРОШЛОЙ ЖИЗНИ", ОДНАКО ХОД ЕЕ (ЕГО) МЫСЛЕЙ ОСТАЛСЯ НЕИЗМЕННЫМ

Я ГЕНИЙ! Я ПРИДУМАЛ НОВУЮ О.С.! ЕЕ В ПРИНЦИПЕ НЕВОЗМОЖНО ВЗЛОМАТЬ! ТЕПЕРЬ ХАКЕРСТВУ КОНЕЦ! Я НОЗОВУ ЕЕ "ДВЕРИ"! КОНЕЧНО, В НЕЙ БУДЕТ ДО ФИГА БАГОВ И ВСЕ БУДУТ ПОКУПАТЬ АПТЕРЕЙТЫ КАЖДЫЙ ГОД!



МЫ ОТКРОЕМ ФИРМУ, И НАЗОВЕМ ЕЕ ... НУ, НАПРИМЕР, - "МАЛЕНЬКОЕ-МЯГКОЕ", ЭТО ВНИШАЕТ ДОВЕРИЕ. СТАНЕМ ОКАЗОННО БОГАТЫМИ, А СЛОВО "ХАКЕР" ВСЕ ЗАБУДУТ, КАК СТРАШНЫЙ СОН!



ЕСЛИ Я ПРАВИЛЬНО ПОНИМАЮ ОБЩЕЕ МНЕНИЕ...



БА-БАХ!

ВСЕ-ТАКИ ХОФМАН ОКЛОНЕН К ДЕШЕВЫМ ЭФФЕКТАМ...

GAME OVER !!!

Лучшие фишки Y2K!



Фишка:
зажигалка

Хозяин фишки:
Центнер

Зажигалка — как зажигалка. Портативная и красивая — аналог буржуйской Zipp'ы. Куплена в подмосковной Черноголовке. Примечательна тем, что... не зажигается. Стало быть — безопасна для окружающих :). Центнер дорожит ей, но когда у него кто-нибудь просит огонька — не жалеет =).

Фишка:
маска юниковского демона

Хозяин фишки:
Центнер

И чего только у Центнера нету. Негорящие зажигалки, разнообразные примочки... Когда он первый раз эту маску в редакцию притащил — вся женская популяция от него бегала. И часть мужской — тоже. Сама маска — прикольная вонючая резиновая штука. В комплект входит берет немецких воздушных десантников — раритет жутчайший (Центнер, на самом деле, фанат разных немецких штучек =).



Фишка: компас**Хозяин фишки: Центнер**

Компас учебно – полевой, т.е. полевой. Прикольный, здоровенный, всё время показывает куда угодно, только не на север. Крутится, как заводной. Центнер утверждает, что из лесу этот компас всегда выводит его к пивной палатке. Он его, впрочем, и из дому выводит к пивной палатке, и из редакции тоже =). Иногда это бывает некстати. Уходит Центнер с компасом из редакции за шоколадом – возвращается с пивом, уходит за носками – возвращается с пивом, уходит за женщинами – возвращается с пивом...

Фишка: книжка умная про мир на земле, одна штука**Хозяин фишки: Центнер**

У Центнера – талант попадать в приключения, связанные с правоохранительными органами. И как только этого парня собираются в очередной раз забрать в милицию – тот с умным видом достает эту книжку, и начинает что-то втирать ментокрылым мусоршмидтам. Они слушают, потом не понимают, потом переглядываются – и уходят. Так Центнер избегает административной и уголовной ответственности.

**Фишка: фляжка****Хозяин фишки:
Центнер**

Миха в ней пиво хранит. Или воду питьевую – как повезет. В общем, полезная фляжка – ничего не скажешь. Ценная. И блюстящая. Однажды, Синтез хотел на ней нецензурное слово нацарапать, но Центнер не позволил. И правильно сделал. Хорошие вещи беречь надо.



Фишка:
пепельница карманная,
портативная

Хозяин фишки:
Ядовитый

Ужасно полезная и практичная вещь. Все знают, что курить вредно (я вообще не курю — прим. Холода). А ещё все знают, что без пепельницы курить неприлично. Так вот у Ядовитого нет проблем — он, во-первых, не курит, а во-вторых, даже если надо покурить — всегда с пепельницей. Везуха ему, короче.

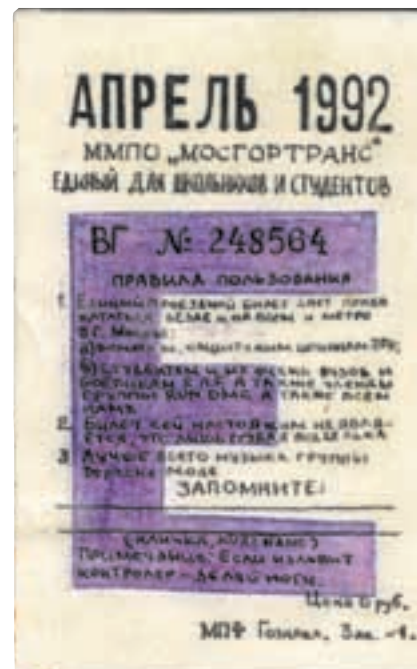
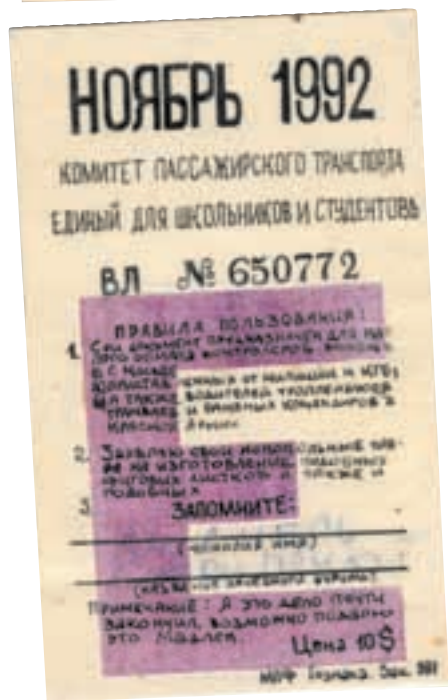


Фишка: ложек комплект 3 шт.

Хозяин фишки: Центнер

Где моя большая ложка? Это — к Центнеру. У него она не просто большая, а **ОЧЕНЬ** большая. И вообще: не одна — а целых три. Верхняя ложка — это, вообще-то, ножик для резки хлеба — у неё ручка заточена. Средняя ложка — это Центнеровская чайная ложечка (объем его чайной кружки — 2,85 литра). Ну, а нижняя — это кашку кушать, или там, супчик...





Фишка:
мобильный коврик для мыши

Хозяин фишки:
Центнер

У Ядовитого с собой всегда есть пепельница, хотя он не курит. А вот у Центнера – всегда есть с собой коврик для мыши (этот экземпляр размером с два спичечных коробка), хотя мышь он за пазухой, вроде, не носит. Парадокс, понимаешь...

Фишка:
коллекция поддельных проездных

Хозяин фишки:
Центнер

В старые добрые времена цветных ксероксов не было. Зато были цветные карандаши. И линейки, и ручки, и глазалмаз. Контролеры не могли отличить такие проездные от настоящих ни под каким видом, и по ним ездили все друзья Центнера и его девушка Мадлен. В наше время эти артефакты всё так же бесценны – ручная работа, как ни крути =).

Фишка: боевой вантуз**Хозяин фишки: Cutter**

Только Cutter эту штуковину в редакцию притащил — началось. Сначала он Покровского пытался этим вантузом оплодотворить, потом Покровский — меня :). Повезло, не догнал.

Вантуз хоть и резиновый — а палка у него деревянная, и вся в занозах. Страшное дело! На следующий день неизвестный злоумышленник Центнера этим вантузом до полусмерти... напугал. Так у того фобия теперь по отношению к вантузам. Боится, понимаешь. Значит, уважает!

**Фишка: очки вуайериста****Хозяин фишки: Ядовитый**

Эти очки достались Ядовитому от дальних родственников из Караганды. Они зарабатывали промышленным вуайеризмом, подглядывая за американскими капиталистами в щелочки железного занавеса. А теперь Ядовитый подглядывает в окно женской бани, что напротив его окна, на другой стороне улицы. Очки дают четкое 20-кратное увеличение.

**Фишка:
супер-трусы —
пупер-гульфик****Хозяин фишки:
Центнер**

Мне кажется, всем нам крупно повезло, что мы не видели Центнера в этом гульфике. Адское совершенно зрелище, по-моему. Но гульфик — клевый. Девчонкам, по слухам, нравится :). Надо будет одолжить:).






Фишка: медаль за первое место в конкурсе стриптиза

Хозяин фишки: Аватар

Приходит он, значит, однажды довольный, аки сытая кошка, и показывает вот это... За армрестлинг, говорит. Врет, мерзавец, дело ясное =). Но мы-то знаем правду! Эту медаль Аватар получил за великолепное выступление в международном конкурсе стриптиза! Applodisments! Занавес.



Фишка: эспандер

Хозяин фишки: Донор

Я когда в первый раз фотку этой штуки увидел — обалдел. Не то термос, не то поплавок железный. Оказалось — эспандер для руки: пружина, чтоб её в ладони мять. Тяжелая — дашь такой по башке кому-нибудь, и всё — уедет на горшке. Можно использовать, как кастет.



18 СПОСОБОВ НАГАДИТЬ СОСЕДУ-АВТОЛЮБИТЕЛЮ

ИППОЛИТ МАКСИМИЛИАНОВИЧ СТОЛПНИКОВ,
ЗАСЛУЖЕННЫЙ ЛАУРЕАТ МЕЖДУНАРОДНОЙ ВЫСТАВКИ БОБРОВ (LAPKARELIEF@MAIL.RU)

Урдам, оторвавшим спойлер с «Бешеной Антидеветвенницы», посвящается.

Если у вас нет собаки...

то ее не отравит сосед. Или что-то вроде этого. А вот если твой сосед — козлина, то это надобно лечить. Особенно, если он козлино-автомобилист, приезжает ночью без глушителя, неаккуратно оставляет машину у подъезда или громко слушает дешевую хренотень типа «Серафима Удавкина — диск года «Ты меня не тебя». Купил себе, небось, супер-пупер маза-факин перезатюненый и прибабахнутый запор со спойлером, да еще и сигналку гиперчувствительную, на дыхание реагирующую и орущую чуть что благим матом поставил и болезненно кончает при первом ее вопле. Ты понимаешь, что я имею в виду? Точно! Ему надо срочно прописать сеансов -дцать беспрецедентного автозападостроения. Ну а если соседка, кроме того что козлино, является еще и тупицей, и сам по себе с головой не дружит, то все 20 способов, приведенные ниже — точно для тебя и для него. :)

Fucking Не Надо!

Прежде чем мы с тобой начнем дебоширить, стоит решить, чего потенциально делать не надо:

Не надо отламывать всякие детали (спойлеры и прочие бамперы) и бить оптику — кроме дикой злобы и милицейского наезда во двор ничего не будет.

Не надо пихать в замочные скважины спички — это пошло и пахнет деревней. Есть способ лучше!

Не надо снимать дворники — если попадешься, то тебя еще и в нелепом воровстве обвинят.

Не надо прокалывать шины — зло, неоригинально, и, кроме того, неизвестно, когда теперь этот хрен сможет убрать свою машину из-под окон.

Не надо расписывать автомобиль баллончиком или маркером — если хочешь написать где-нибудь слово из трех букв, сделай это у себя на лбу.

А что же можно делать? — спросишь ты... Хехе! Наблюдай! Прислушивайся и впитывай.

Способ нулевой

Нулевой — значит простейший, наибанальнейший, но — действенный.

Тебе не нрав

ится машина соседа под окном? Продай ее! И неважно вовсе, что эта развалюха тебе не принадлежит. Главное — знать телефон владельца тачки и хотя бы марку машины (цвет ты, я думаю, разглядишь без моей помощи). Берешь купон «Из рук в руки» или любую другую похожей газеты и заполняешь. Например:



«продам автомобиль ВАЗ-2106, цвета «бежевый удав», в отличном состоянии, цена 150\$. И вписываешь телефон соседа для ответа. Относишь купон на почту — и можешь не сомневаться, уже через неделю после выхода газеты твой сосед будет на седьмом небе от счастья.

Способ первый

Предположим, сосед на своем кандибобере постоянно приезжает к тебе во двор в три часа ночи с орущей музыкой типа «Ноги Вниз!» и, громко бибая, паркуется, поднимая на ноги весь

подъезд. На таких перцев очень хорошо действует следующий простой рецепт. Покупается десятка три маленьких дешевых петард, и затем они последовательно запикиваются соседу в глушитель (желательно какой-нибудь палочкой пропихнуть их в резонатор — иначе их выбьет выхлопом, и только-то). Машина заводится, стартует, температура в глушаке постепенно растет... Эффект (особенно в отечественных автомобилях) — громоподобный.

З.Ы. ВНИМАНИЕ!!! Глушак может и разорвать, и тогда, если узнают, что это ты — порвут как грелку. Способ экстремальный и подходит только как «в крайнем случае».

Способы второй, третий, четвертый и пятый — взаимосвязанные

Покупается некоторое (в зависимости от целей) количество суперклея — с его помощью можно много полезного с соседским автомобилем сделать. Здесь только четыре варианта, остальное додумай сам.

Суперклей вливается в максимально возможных объемах в замочные скважины автомобиля — владелец долго пытается понять, почему его ключ больше не подходит.

Суперклеем приклеиваются дворники (без комментариев).

Счастливому обладателю спойлера на этот самый спойлер суперклеем приклеиваются: одноразовый стаканчик, тарелка, вилка и нож.

В стаканчик наливается пиво, на тарелку кладется арбуз. Красиво и эстетично.

АХТУНГ! Последний способ из сей категории годится для отечественных авто, у которых крышка горловины топливного бака не закрывается на ключ. Скручиваем крышку, намазываем резьбу суперклеем. Закручиваем крышку обратно. Все, приехали.

Способы с яйцами — шестой, седьмой и восьмой

Про яйца я тебе могу рассказать много. Например, вот что: вычитал однажды в журнале «Столица» — был такой рулезный принт когда-то — вот такой вот зимний заподлянский способ. В тридцатиградусный мороз

берется яйцо (можно тухлое) и кидается на крышу автомобиля. Там разбивается, примерзает, естественно, а весной сходит только вместе с краской. Прощай, стало быть, крыша.

Если крышу жалко, то можно погадить в салоне авто. Яйцо (только свежее!) втягивается в обычный медицинский шприц и в салоне машины вгоняется под обивку сидений. Оно стухнет где-то через три-четыре дня, и придется либо продавать машину, либо, как минимум, менять салон. По крайней мере, ездить в этой машине будет критически невозможно.

Ну и последний метод с яйцом — для счастливых, заимевших доступ к двигателю. На крышке мотора открываешь горловину, в которую масло заливают, и выливают туда яйцо (без скорлупы). Двигатель заводится и работает нормально где-то полчаса, после этого с вероятностью 70% клинит. Диагноз в любом автосервисе — «эээ... да у вас тут это... масло минеральное... давно меняли-то?.. ну вот, оно у вас свернулось... надо мотор другой покупать...». Опять же, последний способ «крайний», т.к. это уже не шуточки, а реально крупное западло.

Способы девятый и десятый — для художественно одаренных

Итак: для начала берется вазелин — сия нежная субстанция, по слухам, — любимица секс-меньшинств, но сейчас это неважно. Берется вазелин, и им густо намазываются дверные ручки водителя и возможных пассажиров. Способ, в сущности, безобидный, но зато, по слухам, весьма громкий (жертва орет так, что хоть святых выноси). Вазелин ничего не испортит, но и так вот запросто не отмоется.

А следующий художественный способ тоже весьма простой — берем гуашь и черным цветом малюем по этим же самым дверным ручкам. Это называется «руки трубочиста». Отмывается гуашь отвратительно. Ею же, кстати, приятно намазать дворники (можно красным цветом — выглядит как сбита бабушка) или просто капот (слово из трех букв не предлагать).

Способ одиннадцатый

Нужна канистра старого масла (может оказаться в ближайшем автосервисе). Берем ее, и втихаря выливаем содержимое под морду соседского автомобиля. Обеспечены полчаса пантомимы «Як-истребитель», в которой сосед будет искать под авто источник утечки

масла (страшно же движок завести — а вдруг стуканет, без масла-то).

Способы двенадцатый и тринадцатый — мелкопакостные

Берем моток толстой рыболовной лески и приматываем как можно большим количеством оборотов бампер автомобиля жертвы к бамперу рядом стоящего автомобиля. Сматываем две тачки леской, короче. Если хоть один из бамперов не оторвется, то, по крайней мере, леска громко хлопнет.

Для другого способа нужна плоская отвертка.

Скручи-

ваем номера у двух соседних машин (только по одному номеру с каждой, иначе смысл прикола пропадает) и меняем местами. Вот прикольно, когда у машины передний номер 50рус, а задний — 99рус! Ты тоже так думаешь? Во-во, и гаишники (их бин ГИБДДшники) тоже так думают.

Способы четырнадцатый и пятнадцатый, а также шестнадцатый — дачно-деревенские и, в общем-то, беззлобные

Ночью на даче, как известно, делать нечего. Причем настолько нечего, что люди идут на разные извратные развлечения.

Вот, например: нарезаются крупные ветки придорожных кустов. Из них, с помощью огрызков веревки, делаются подобия снопов — получают, грубо говоря, такие смотанные пачки веток, которые сами могут стоять вертикально. Полученные снопы выставляются на середину дороги и... Остается только ждать. Как правило, в свете ночных фар снопы выглядят чуть ли не лесом, который растет прямо посередине шоссе. Отличный способ заставить водителей НЕ СПАТЬ!

Еще приятная фишка: берется капроновая нитка, натирается воском, натягивается поперек шоссе. В дальнем свете выглядит как

толстый трос. Паника в рядах водителей гарантируется.

Последняя дачная фишка называется «ракета», или «огненный вихрь». Делается так: посреди шоссе об асфальт обстучивается тлеющая головешка только что из костра. Асфальт, таким образом, покрывается темными угольками, похожими на камушки, которые вспыхивают и кружатся в потоке воздуха от проезжающего авто. Выглядит — просто супер.

Способы семнадцатый и восемнадцатый — самые дерьмовые

Положи соседу дерьма на дворник лобового стекла и размажь. Ну что может быть проще и приятней?

А последний способ — он даже не способ западлостроения, в общем, а случай просто. Но зато из жизни.

Приезжает в один хороший московский сервис мужик на «FORD-Probe» с барахлящей коробкой-автоматом. Вот, говорит, мужики, гляньте что к чему. Ну, а в такой ситуации коробку разбирать ведь надо, просто так диагноз не поставишь. Короче, всем сервисом день потратили на разбор коробки. Нашли поломку. Объявляют владельцу машины: сломано то-то и то-то, ремонт стоит столько-то. Тот как взбеленится — нет, говорит, хрен вам денег, не дам, собирайте мне обратно, как было, и за консультацию денег тоже не получите. Ну в сервисе подумали-подумали, решили не скандалить и... собрали коробку обратно еще за день. Но вот когда собирали, засунули в нее приличный шмот... да-да-да, приличный шмот дерьма. Садится мужик в свой «Форд», едет — все нормаль. Но когда коробка нагревается — жуткий запах идет по салону, как будто кто-то... Ну, ты понимаешь. Мужик то на ботинки посмотрит (может, вляпался?), то дверь откроет (колесом наехал?) — ан без толку. А запах идет и идет. Так вот через неделю и продал свой дерьмовый, в прямом смысле этого слова, «форд» — видеть его уже не мог. А все что? Жадность, ясно дело, виновата!

НО! Не все так просто

Ну, вот и все заподлянки с автомашинами, которые я смог припомнить. Твори, как говорится, выдумывай, пробуй. Но в то же время знай меру и не попадайся добрым автовладельцам. Гадить просто так — занятие для ублюдков. А вот отомстить придурку — это наш метод. Так что не делай гадости нормальным людям. Удачи.



ПОРНОССЫЛКИ

ЗАНАР САВЕЛЬЕВИЧ АКА W.T.F? (LAPKARELIEF@MAIL.RU)

Привет! Любишь порнуху? Знаю, не любишь, но придется... Потому как — зов природы. Ну так я тебе помогу! Новый год все-таки. На этой странице ты найдешь кучу линков на лучшие порносайты Сети. Я сделал за тебя всю нудную работу, и тебе не придется наткаться на бесконечные рекламные паги, рор-ур'ы, рейтинги, топы и т.д. Только качественное бесплатное XXX.

<http://links.sexru.net/> — Несколько прикольных разделов, которые встретишь не на каждом порно-сайте (типа «на публике»).

<http://fantastic.sexru.net/galleryru.html> — Тяжелое порно. Минимум рекламы.
<http://www.marfusha.com/> — Эротические странички Марфуши. Не порно (а эротика), но сделана приятно: и дизайн для сайта такой тематики грамотный, и рекламы почти нет, и сама Марфуша очень даже ничего...

<http://xxx.sexygalaxy.com/nudegirls/> — Небольшое количество любительских фоток. Ничего особенного, но мне понравилось.

<http://xxx.sexygalaxy.com/xpalace/> — Точно такая же страничка, но с другими фотками.

<http://pornuxa.wethost.com/> — Классическая порнуха.

<http://www.uxxx.com/free/> — Еще классика жанра. С категориями.

<http://members.theglobe.com/van999/18.html> — Смесь любительской и журнальной порнушки. Но есть интересные категории...

<http://erotica.ru/Enter.htm> — Странно: с адреса rotop.ru меня редиректнули на erotica.ru... Ну, не важно: все равно тут куча фоток и описания эротических и порно-фильмов (их можно даже заказать в инет-магазине!). Есть объявления проститутток, если тебя это интересует...

<http://interweb.spb.ru/girls/erotic/> — Эротика. Нет, все-таки порно... Короче, там два раздела, каждому по вкусу.

<http://194.190.211.239/xxx/index.htm> — Разделы попадают очень даже... нестандартные. Каждому извращенцу по своему разделу на сайте!

<http://www.cekc.ru/> — Порносайт с профессиональным дизайном и навигацией! Редкий случай, да и порносайтом его можно назвать с натяжкой. Хотя посмотреть есть что...

http://www.cybersexnetwork.com/rusamateurs/main_rus.htm — Фотки только реальных девушек. Многие с контактными адресами, предложениями встретиться, ценами... Короче, чиста канкретна!

<http://h.ero.ru/> — И порно, и эротика, как и на многих других сайтах. С предосторожностью.

<http://s2.sexshare.com/~vladgol/> — Оказывается, в старину групповуха называлась «свальный грех». Вот так называется и этот сайт.

<http://october.web1000.com/> — Порнопедия. Ничего так название для журнала? Нашел в числе прочих девушек в униформе. Медсестра и женщина — доблестный милиционер. Что-то оригинальное.

<http://isort.web1000.com/> — Изображения половых органов (к счастью, женских) крупным планом. Сходи, если еще в реале не видел...

<http://www.lairofluxlucre.com/detective/> — The Fake Detective. Гигантская коллекция фотографий якобы обнаженных знаменитостей. В комментариях раскрыты все хитрости умельцев Фотошопа.

<http://oralodrom.web1000.com/> — Сайт называется Оралдром. Обо всем что сосут и лижут.

<http://www.allsexsites.com/onlynice> — Сайт целиком посвящен медсестрам. Чего-то я часто встречаю на порносайтах медсестер. Видимо, мне этого не понять, поскольку по больницам долго не валялся. По мне так — что медсестра, что вахтерша... Чтобы пустили, нужно жмякнуть на баннер и там запомнить определенное слово в качестве пароля.

<http://uniform.freexxcity.com/> — В продолжение темы: сайт под названием Секс в Униформе. Секретарши, служанки, медсестры, военные, спортсменки, комсомолки... не, насчет комсомолок это я погорячился.

<http://www.pornhome.com/hardcore/alba/ana/ana.htm> — «Анальный натиск». Сайт, посвященный... ты понял чему. Хотя, к счастью, не все фотки изображают натиск именно по этому направлению. Есть целая куча «анальных» ссылок.

<http://girlphoto.da.ru/> — До фига галерей. Одна из них — девочки из Star Trek. Учи классику, студент :).

<http://playboyy.terrashare.com/www.busty-erotism.com/BIGTITSS/bigtits1/index1.html> — Фотки рекордно большой груди. Ну, видел, наверное, — это такие, которые размером с несколько крупных арбузов

каждая. Лично мне такие не нравятся, но как на чудо природы посмотреть можно.

А вот тебе несколько адресов softcore'ных сайтов (то есть там никто никого не... любит, а тусуются одни сплошные красивые девочки-модели из всяких Плейбоев и т.д.). Все эти сайты похожи как близнецы, но на каждом есть пара уникальных разделов.

<http://www erotoman.ru/> — Эротоман. Как и на всех подобных сайтах — фотки простые, фотки знаменитостей, обои, эротические игры он-лайн, пошлые анекдоты...

<http://www.sexart.ru/> — SexArt. Отличительная черта — огромное количество разделов. Среди них и высосанные из пальца (тьфу, как похабно в этом контексте звучит!), и действительно оригинальные (типа эротичных фотографий с подиума).

<http://softcore.ru/> — SoftCore. Куча моделей в стиле Плейбоя и Пентхауса, фотки знаменитостей, картинки, игры...

<http://pupsik.ru/> — Широкий по тематике сайт. Кроме традиционных разделов, есть видео,



знакомства, можно даже завести почту на @pupsik.ru. Надо Холоду посоветовать. А что — по-моему, неплохо: holod@pupsik.ru :).

Вот и все! Надеюсь, теперь тебе не будет скучно в Новом году даже в полном одиночестве! Пиши, если случится: lapkarelief@mail.ru.



Транспицца Нельзя не удивиться X-CREW

Привет, привет. Как настроение? Не мучает ли голод? Понимаю, понимаю, вот и нас всегда, ну просто постоянно мучает зверский, гигантский голод. Иногда обычный, бытовой голод, а бывает и творческий :).

В последний раз нас мучил групповой бытовой голод массового поражения. А было это так: на конспиративной квартире, где в качестве знака «явка ещё не провалена», стоит детский трёхколёсный велосипед, воскресным зимним вечером некто Покровский организовал тайный кулхацкерский сходняк, на который не замедлили явиться такие широко известные в узких кругах персонажи, как Холод с Белкиным, Ядовитый, Центнер, Добрянский, Донор, Порох, Торик, Чук с Геком, Дельта, Cutter. И всю эту ораву надо было оперативно потчевать при участии товарища Пивчанского и товарища Чипсянского. Оба указанных товарища с честью приняли на себя первый удар раззадоренных кулхацкеров, но положения не спасли.

В этот момент дух Сайдекса, который удалённо администрировал нашу скромную трапезу из дружественной чешской Праги, ненавязчиво напомнил нам о нескольких доступных каждому благах цивилизации, указав, среди прочих благ, заказ пиццы по телефону.

Тут-то мы и обрадовались и ну звонить! Звонили-звонили, звонили-звонили, звонили-звонили и... только обламывались. То дорого, то везти далеко не хотят, то нет нужных нам пицц, то комендантский час, революция или акции гражданского неповиновения. В общем, от нас отмазывались и кормить не хотели.

Наконец кто-то из присутствующих удосужился таки воспользоваться вторым благом цивилизации — интернетом. Поисковики выдали не так уж и много толковых ссылок на тему «доставка горячей пиццы и пиццы», но в них пришлось изрядно покопаться. И пролёг наш тернистый путь с поисковика на www.transpizza.ru. Первичный осмотр сайта позволил установить, что есть всё же в славной столице добрые самаритяне, которые готовы за разумные отечественные деньги оперативно наделить нас вкусной и горячей пиццей и холодной колой. При этом всем желающим (ха, так ведь это нам, мы — желающие!) гарантировалась бесплатная доставка в течение часа и пара банок халявной колы к каждой пицце.

Что ж, начинание полезное и нужное, народу понравилось, цена радует. Короче — звоним. Приятный женский голос в трубе приветствует нашего эмиссара, выясняет что именно мы желаем и мило обещает, что все наши 6 заказанных пицц придут к нам не позже чем через час ещё горяченькими. Ладно, начинаем ждать, попутно заседаю в комиссиях под руководством товарища Пивчанского и обсуждая последние X-новости.

Ждали мы ждали и наконец дождались. Действительно, курьер привёз нашей ораве горячую пиццу в картонных коробках, ящик колы и вывалил на стол горсть чуинг-гама. Что тут началось — все бросились делить ароматные куски, шум, гам, драка. Но хватило всем. Надо сказать, что 6 пицц (которые размеры имеют изрядные) вполне хватило на всех, так что не поленись, запиши номерок: 745-0555, авось пригодится.

После того, как мы насытились, решили, что и тебе можно посоветовать «Транспиццу» в качестве поставщика двора ея кулхацкерского величества. Позвонили мы в «Транспиццу» и договорились, что с купончиком, который ты сейчас разглядываешь на этой самой странице, тебе и твоим друзьям привезут вместо двух заказанных пицц целых три, то есть каждая третья пицца — на халяву. Не пропусти — похрусти!

31 декабря 2000
22 00 7 00
Ночь на стыке тысячелетий
Тысячи танцующих друзей

Есть PARTIES на которые
нельзя не пойти

REAL X-DRIVE

При заказе через интернет двух пицц - третья бесплатно.

24 часа ДОСТАВКА НА ДОМ И В ОФИС

WWW.TRANSPIZZA.RU

745 05 55

купон действителен с 01.01.01 по 01.02.01

+2 PEPSI бесплатно

С НОВЫМ ГОДОМ!

На главном танцполе столицы

Всё лучшее в музыке наступающего тысячелетия
 Ночь за гранью реальности на высшем танцевальном уровне!

Главная сцена
Фонарь **Nikk** **Гаврила** **Unix**
Коя **Trancer** **Ленин** **KT-15**
Самсес **Smile** **Толу Lizard** **Sashi (ек-Глу)**

Live Show:
Transdriver
Arrival project — все зоны и дискотека (с 10:00 до 01:00)
Urban shaman drum performance
MC Еж
+BONUS track — инсталляционный DJ из зоны 30-90 и 7-7 — DJ Vladimirov

Лучшее клубное шоу года **DJ Scandal и Djazzy project**
 Лучшие танцевальные шоу и оригинальные перформансы **Утро нового тысячелетия (chill-out) Special x-mas collection**

Теле-видео экран — 12 м² в программе:
 1. Special presidents greetings
 2. Видео-коллекция лучших Parties последних лет тысячелетия
 3. Видео-экстазишай

Новогодний фейерверк: Футуристической дизайн
 Ботели, виллард

С этим фриером
 в последний день XX века
 подарочная скидка 50 руб.

Билеты в предварительной продаже с 17.32.88 в кассах РЛДП по специальной цене — 250 руб.
 Адрес: м. Фрунзенская, Волсотовский проспект, д.28, тел.: 931-3824, 125-7389, e-mail: newyear@ndmteam.ru
 more info: www.xaker.ru

Unix Elite

Привет! X и провайдер Newcom Port предлагают тебе поучаствовать в нашем конкурсе. Первые правильно ответившие счастливы получают... правильно, кусочек неба — то бишь, определенное количество Инета от Ньюкомпорта и журнала Хакер. Ответы на вопросы викторины присылай на: holod@xaker.ru :).

- В какой компьютерной игре роль своеобразного NPC играет собака-робот?
 а) Might & Magic VII
 б) System Shock 2
 в) Fallout 2
 г) Star Wars Episode 1: The Phantom Menace
- Кто такой дефлоратор?
 а) Агроном, борющийся с цветками сельскохозяйственных растений с помощью дефлорантов
 б) Деревянное изваяние египетского бога
 в) Человек, превращающий девочек в женщин
- Кто придумал язык Perl?
 а) Джерими МакНил
 б) Ларри Уолл
 в) Питер Нортон
- Каково входное сопротивление повторителя на операционном усилителе?
 а) максимальное
 б) минимальное
 в) отсутствует
- УБРУС — это...
 а) Управление по Борьбе с Расизмом и Уголовной Социологией
 б) Нарядный головной убор
 в) Тропическое животное, вымершее в начале палеолита
 г) Состояние человека, при котором он не может опохмелиться

С 27 декабря по 27 января компания Cognitive Technologies совместно с журналом «Хакер» проводит новогоднюю викторину. Победители получат комплекты программ от Cognitive: систему оптического распознавания CuneiForm и систему управления документами «Евфрат». Подробности — на сайте www.xaker.ru с 27 декабря!

эксклюзивная скидка для читателей журнала «Хакер»: на любой сеанс два человека идут по одному билету!

МДМ.КИНО

м. Фрунзенская, Комсомольский пр-кт, д. 28, МДМ,
 тел.: 245-84-38, www.mdmkino.ru

Компания XA communications предлагает конкретный DSL-IP по самым низким ценам!

Срок действия ограничено!
 Заказать карту можно на сайте <http://754.com.ru>

Вы можете подключиться по тарифному плану UNLIMITED на любое количество месяцев всего по 35 долларов в месяц или по 0.5 доллара в час круглосуточно, если предпочтете этот тариф!

Подробности по сайту <http://754.com.ru>

«Хакер» предлагает максимальную гарантию!

XA COMMUNICATIONS

Твое лекарство от реальности

INTERNET

www.totobin.com

САМАЯ ПРОСТАЯ ИГРА НА ДЕНЬГИ

9 закрытых клеток 4 единицы и 5 нулей. Чем больше откроете единиц - тем больше выиграш. Откроеете ноль - проигрыш. Случайность гарантирована.

4 клика - и на работу можно не идти!

Sosa-Sola абсолютно for free

АВАТАР (AVATAR_ANGEL@MAIL.RU)

Здарова брателло! Я хотел бы рассказать тебе о проблеме, с которой ты не раз, наверное, сталкивался. Это нехватка денег. Наверное, ты часто проходишь мимо автоматов по продаже Соса-Солы, шоколадок и прочей шняги. Я уверен, что ты машинально запускаешь руку в карман и обнаруживаешь там всего пару-тройку рублей (или пару тройку штук баксов в купюрах по пятьсот :)). Скорее всего возникает мысль: "Эх, если б мне этого хватило бы...". Так вот: пришел конец твоим страданиям, я расскажу тебе, как поиметь автомат всего за ОДИН (!!) рубль. Сразу хочу предупредить: эта статья для дистрофиков и людей не слишком накачанных, т.к. есть способ, когда просто автомат берется, приподнимается, трясется, и из него вываливается все добро. Так что если ты дядька с огромными мышцами и тем более если таких вас там несколько (интересно, что могут делать несколько амбалов в одной комнате... наверное, X читать :)), то прошу немедленно покинуть помещение и идти трясти автоматы. Судя по удаляющемуся топоту и крикам "щас @#\$ мы эти автоматы так @#%##!..." можно сделать вывод, что амбалы свалили и остались только в меру накачанные люди (ну и все остальные :)), и теперь мы приступим к самому процессу....

Способ первый

Для этого тебе понадобится рубль и ближайший автомат, больше, собственно, ничего и не надо. Подходишь к автомату и кидаешь в него рубль (не забудь проверить, что автомат работает). :) Он, естественно, рубль проглатывает и ждет добавки. Но вот тут ты нажимаешь "возврат денег", чем вызываешь у него рвотную реакцию, и он выплевывает монетку обратно. Дальше ты опять бросаешь монетку и снова тыкаешь "возврат денег". Повторяй эту процедуру снова и снова. Нет, ты неправильно думаешь, что приколы в том, что автомат через три дня экшена наконец разломиться пополам и ты убежишь счастливый. Прикол в том, что после семи-восьми раз на индикаторе у него загорится цифра "1" и засветятся кнопки под товарами. Дальше смело тыкаешь в желанное изделие и имеешь свою почти халяву!!

Способ второй (рассчитан на более богатых хакеров)

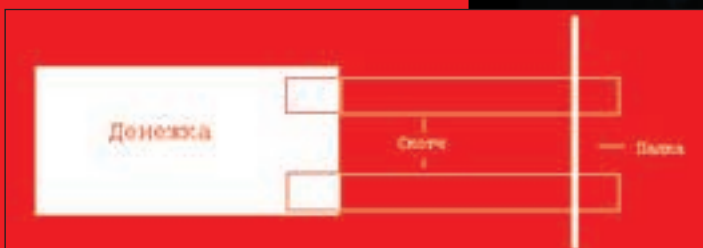
Для этого нужна купюра достоинством 10р и выше (опробовано на купюрах достоинством 50 и 100р). Берем денежку и с одной ее стороны по углам, где цифры, приклеиваем две 12-ти сантиметровых полоски скотча (именно 12см!) Т.е. у тебя должны

WARNING!!!

Корреспонденты X обнаружили огромные дыры в безопасности автоматов, продающих Соса-Солу, шоколадки, кофе и прочие вкусности. Этот материал предназначен для того, чтобы показать разработчикам таких автоматов на их явные ошибки, которые они допускают при проектировании и программировании этих устройств.

торчать чистых 12 см (от купюры торчать, а не то, что ты подумал :)). Потом эти полоски сгибаем пополам и приклеиваем их с другой стороны. Получаются две 6-ти сантиметровые лямки. Через образовавшиеся петли на концах этих лямок продеваем палочку. Все это показано на картинке. Ну вот и все, агрегат готов. Подходим к автомату и вставляем в него денежку, придерживая ее за палочку. Автомат сканирует купюру, одновременно втягивая ее в себя. Как только он просканирует купюру, начинаем ее аккуратно (!) вытаскивать. Когда ты вытащишь купюру, то выбирай себе товар, получай его, а также получай сдачу (в конце концов ты же опустил большую купюру! :)) Так что ты не только получишь халяву, но и срубишь денег!! Таким образом ты имеешь не только халяву, но и бабки!! Вот так. Только смотри не попадись на глаза злобным теткам уборщицам, или, что еще хуже, работникам органов охраны правопорядка... А то тебе вряд ли кто поможет, даже если ты состроишь дебила и с глупой рожей будешь им говорить: "Смотрите дяденьки, как оттуда монетка клево вылезит (или бу-

мажка входит-выходит". :) Не поймут. Ну вот, собственно, и все, наслаждайся, а я побежал :). P.S. Я буду рад, если ты мне напишешь о том, какие автоматы тебе удалось хакнуть и в каких местах г. Москвы (или твоего города).



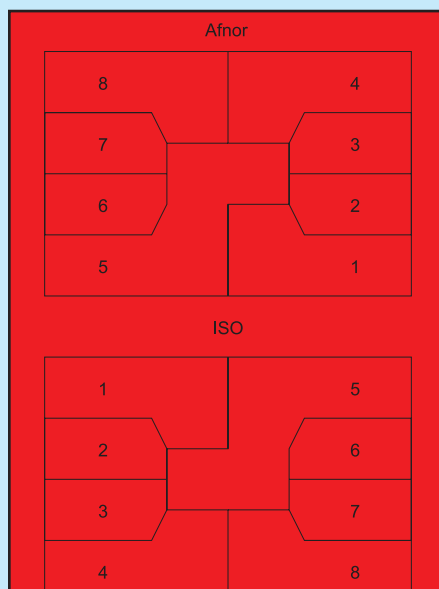
Тропические долбоносники и их способы халлявной связи

WWWORM (WORMZ@PISEM.NET), BREAKER (ICQ:489533)

Здравствуйте, уважаемые любители наших четвероногих друзей! Сегодня в рубрике «В мире экзотических животных» мы поговорим о тропических долбоносиках. Тропические долбоносники - животные в высшей степени загадочные и малоизученные. Современная наука считает, что они обладают очень высокой степенью социальной организации, которая отправляет в отстой даже общества муравьев и пчел. Надо отметить, что тропические долбоносники живут большими стадами, вследствие чего им просто необходимы какие-либо средства общения. Но вот какие? Наука неоднократно задавалась этим вопросом: уже известно, что дельфины общаются при помощи специальных сигналов, напоминающих свист, летучие мыши используют в этих целях ультразвук, многие насекомые общаются «жестами» чувствительных усиков. Но способы общения тропических долбоносиков долгое время оставались для ученых неразрешимой загадкой. И только совсем недавно специальные исследования в этой области пролили свет на проблему коммуникации долбоносиков. Оказалось, что так называемые долбоносники-связисты сооружают в местах обитания стада особые конструкции, по функциям напоминающие человеческие таксофоны. Дело в том, что каждый долбоносик (тропический) может передать некий сигнал другой особи, используя эту конструкцию из листьев, сухих веток и затвердевшего помета крупного рогатого скота. Менее приспособленные долбоносники во время своих, так сказать, разговоров лишаются всей добычи, собранной за день, которую отнимают у них долбоноссы-связисты. Ведь у последней нету времени, чтобы ходить на охоту и свое пропитание они добывают, «общающаяся» зазевавшихся сородичей. Другие, более сообразительные особи, как показали наблюдения, нашли способ как продолжать «общаться» посредством этих звериных «таксофонов» и при этом ускользать от долбоносиков-связистов, сохраняя свою добычу.

Сейчас я расскажу тебе о том, как же хитрые тропические долбоносники обманывают своих сородичей-связистов, чтобы получить работающую «карточку» (то есть какой-либо небольшой плоский предмет, играющий ключевую роль в работе сооружений для общения).

Всего существует 2 наиболее распространенных вида «карточек». Энтомологам они известны под условными названиями Afnor и ISO. Первый тип карточек встречается на Американском континенте и в других странах с жарким климатом (хотя это тот же ИСО, приклеенный для хитрости вверх ногами), а в более привычном нам умеренном климате, тропическим долбоносикам приходится использовать, соответственно, ISO. Приведу схемы обоих типов карт (для заинтересовавшихся юннатов).



PINOUT (Обозначение выводов):

- | | |
|-------------|--------------|
| 1: Vcc = 5V | 5: Gnd |
| 2: R/W | 6: Vpp = 21V |
| 3: Clock | 7: I/O |
| 4: RAS | 8: Fus |

Теперь посмотрим, как же все-таки юрким зверькам удастся получить постоянно работающую карточку. Оказывается, для этого они используют специальное приспособление, которое мы назовем «устройством для считывания долбоносных карточек».

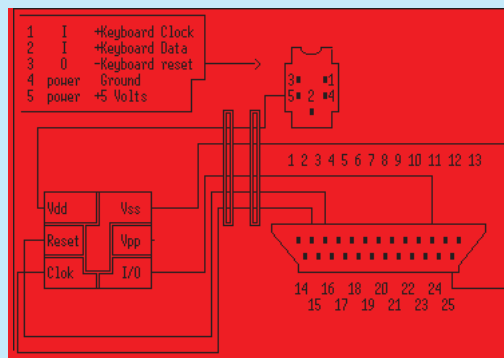
Вот схема этого устройства:

На всякий случай приведу здесь раскладку порта долбоносного принтера.

Pin In/Out Signal Name

- | | | |
|----|-----|---------------|
| 1 | I/O | -STROBE |
| 2 | I/O | Data Bit 0 |
| 3 | I/O | Data Bit 1 |
| 4 | I/O | Data Bit 2 |
| 5 | I/O | Data Bit 3 |
| 6 | I/O | Data Bit 4 |
| 7 | I/O | Data Bit 5 |
| 8 | I/O | Data Bit 6 |
| 9 | I/O | Data Bit 7 |
| 10 | I | -ACK |
| 11 | I | BUSY |
| 12 | I | PE |
| 13 | I | SLCT |
| 14 | O | -AUTO FEED XT |
| 15 | I | -ERROR |
| 16 | O | -INIT |
| 17 | O | -SLCT IN |
| 18 | N/A | Ground |
| 19 | N/A | Ground |
| 20 | N/A | Ground |
| 21 | N/A | Ground |
| 22 | N/A | Ground |
| 23 | N/A | Ground |
| 24 | N/A | Ground |
| 25 | N/A | Ground |

Для того, чтобы все необходимые долбоноснику данные, которые эти в высшей степени разумные животные черпают с описанных здесь карточек, попали к нему в память, ему необходимо произвести некоторые манипуляции. Выражаясь антрологическими терминами (антрология - наука о поведении животных), долбоносик компилит в сишнике прогу reader.c которая будет считывать карточки и создавать по ним базу данных. Надо учесть, что у каждой карточки есть



```
#include <stdio.h>
#include <conio.h>
#include <stdlib.h>
#include <math.h>
#include <dos.h>
```

```
#define clin 3
```

```
char good, j, arr1[16], arr2[16], arr3[16], arr_base[16],
arr[18];
unsigned LPT, xb, xbu, x=12, dd, mm, gggg, cur_dd, cur_mm,
cur_gggg, cur_maxunits, maxunits, prot=1, parol=0,
*good_base, num_base;
char far* count, *c=> «Connect me !»;
FILE* file;
long unsigned num, cur_num;
```

```
void del (unsigned n)
{
  unsigned C, D;
```

```
D=(long)n*1000%65536;
C=(long)n*1000/65536;
```

```
asm { mov AX, 8301h
      int 15h
      mov AX, 8600h
      mov CX, C
      mov DX, D
      int 15h
    }
```

```
void CLK (char a)
{
  char p;
```

```
if (la)
asm{ mov DX,LPT
     in AL,DX
     mov p,AL
     and p,0FEh
     mov AL,p
     out DX,AL
   }
```

```
else
asm{ mov DX,LPT
     in AL,DX
     mov p,AL
     or p,01h
     mov AL,p
     out DX,AL
   }
```

```
del(1);
}
```

```
void RST (char a)
{
  char p;
```

```
if (la)
asm{ mov DX,LPT
     in AL,DX
     mov p,AL
     and p,0FDh
     mov AL,p
     out DX,AL
   }
```


```
else
asm{ mov DX,LPT
     in AL,DX
     mov p,AL
     or p,02h
     mov AL,p
     out DX,AL
   }
```

```
del(1);
}
```

```
char DTA (void)
{ if ((inportb(LPT+1) & 128) == 128) { del (1); return 0; }
else { del (1); return 1; } }
```

```
void ResCard (void)
{ RST (1); CLK (1);del(5); CLK (0); RST (0); }
```

```
void Step (unsigned n)
{
  unsigned i;
  if (n) for (i=0; i<n; i++)
    { CLK (1); CLK (0); }
}
```



```
char GetByte (unsigned n)
{
  char ret = 0;
  unsigned i;

  ResCard ();
  Step (n*8);
  for (i=0; i<8; i++) { ret += DTA () << (7-i); Step (1); }
  return ret;
}
```

```
char GetNextByte (void)
{
  char ret = 0;
  unsigned i;

  for (i=0; i<8; i++) { ret += DTA () << (7-i); Step (1); }
  return ret;
}
```

```
void ReadAll (char* a)
{
  unsigned i;
  ResCard();
  for (i=0; i<16; i++) a[i] = GetNextByte ();
}
```

```
void PrintByte (int b, char c, char h)
{
  unsigned i;

  textcolor (9);
  if (lh) cprintf («|»; else cprintf («L»;
  textcolor (14); if (c) highvideo(); else lowvideo();
  cprintf («Byte %2u :», b);
  textcolor (11); if (c) highvideo(); else lowvideo();
  cprintf («%3u -», arr[b]);
  textcolor (15); if (c) highvideo(); else lowvideo();
  cprintf («%2X -», arr[b]);
  textcolor (11); if (c) highvideo(); else lowvideo();
  for (i=0; i<8; i++) if ((arr[b]>>(7-i))%2) putchar('1'); else
  putchar('0');
  textcolor (9);
  if (lh) cprintf («|\r\n»); else cprintf («-\r\n»);
}
```

```
unsigned CountUnits (void)
{
  unsigned units,i,j;
  units=0;
  for (i=0; i<5; i++) for (j=0; j<7; j++) units+=
  ((arr[i+8]>>j) % 2)<<(3*(4-i));
  return units;
}
```

```
void SetUnits (unsigned units)
{
  unsigned i,j;
  for (i=12; i>7; i-)
  {
    arr[i]=0;
    for (j=0; j<units % 8; j++) arr[i]=(arr[i]<<1) | 1;
    units>>=3;
  }
}
```

```
unsigned long CountNum (void)
{
  long unsigned num=0;
  unsigned i;

  for (i=0; i<4; i++) for (j=0; j<8; j++) num+= (unsigned
  long)((arr[i+4]>>j) % 2)<<(8*i+7-j);
  return num;
}
```

```
void Show (void)
{
  unsigned i,j;
  unsigned long num;
```

```
window (5,3,80,25);
textcolor (9);
cprintf («- Область производителя -----\r\n»);
for (i=0; i<4; i++) PrintByte (i,i==x,i==3);
```

```
cprintf («- Серийный номер -----\r\n»);
for (i=4; i<8; i++) PrintByte (i,i==x,i==7);
```

```
cprintf («- Область единиц -----\r\n»);
for (i=8; i<13; i++) PrintByte (i,i==x,i==12);
```

```
cprintf («- Всегда FF -----\r\n»);
for (i=13; i<14; i++) PrintByte (i,i==x,i==13);
```

```
cprintf («- Контрольная сумма -----\r\n»);
for (i=14; i<16; i++) PrintByte (i,i==x,i==15);
```

```
window (45,4,80,25);
textcolor (9);
cprintf («Срок годности :»;
textcolor (15);
cprintf («%.2i/%.2i/%.4i\r\n»,cur_dd,cur_mm,cur_gggg);
textcolor (9);
cprintf («Серийный номер :»;
textcolor (15);
cprintf («%.10lu\r\n»,CountNum());
textcolor (9);
cprintf («Максимум единиц :»;
textcolor (15);
cprintf («%.4u\r\n»,cur_maxunits);
textcolor (9);
cprintf («Число единиц :»;
textcolor (15);
cprintf («%.4u \r\n»,CountUnits());
```

```
window (40,18,80,25);
textcolor (2);
cputs («ESC - Выход из программы\r\n»);
cputs («SPACE - Прочитать карту из базы\r\n»);
cputs («TAB - Вкл/Выкл защиту памяти карты\r\n»);
```

```
window (45,22,80,25);
if (prot) { textbackground (9); textcolor (15);} else {
textbackground (0); textcolor (7); }
cputs (« Защита памяти \r\n»);
textbackground (0);
}
```

```
void Err (void)
{
  window (42,10,80,25);
  textcolor (15); textbackground(12);
  cputs (« r=====
\r\n»);
  cputs («| Файл базы не найден или |\r\n»);
  cputs («| база пуста |\r\n»);
  cputs (« L=====
\r\n»);
  getch();
  window (1,1,80,25);
  textbackground (0);
  clrscr ();
  Show ();
}
```

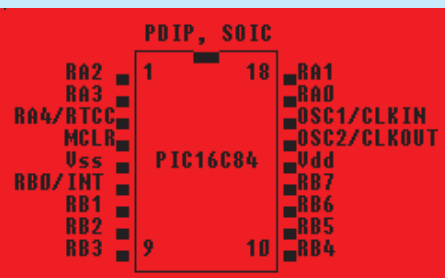
```
long unsigned ReadNum (unsigned n)
{
  long unsigned num=0;
  unsigned i;
  for (i=0; i<n; i++) num+=(fgetc(file)-48)*pow(10,n-i-1);
  return num;
}
```

```
unsigned ReadEntry (unsigned n)
{
  unsigned i;
  char j;

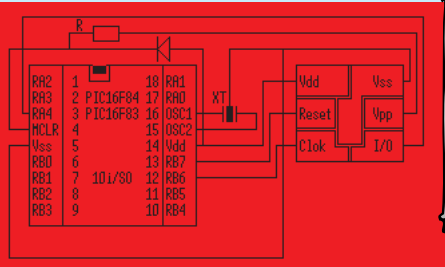
  if (n>=30000) return 1;
  fseek (file,n*64,0);
  if (fgetc(file)==EOF) return 1;
  fseek (file,n*64,0);
  good=getc (file); j=fgetc (file);
  maxunits = (unsigned) ReadNum (4); j=fgetc(file);
  dd = (unsigned) ReadNum (2); j=fgetc(file);
  mm = (unsigned) ReadNum (2); j=fgetc(file);
  gggg = (unsigned) ReadNum (4); j=fgetc(file);
  num = ReadNum (10); j=fgetc(file);
  for (i=0; i<16; i++)
  {
    j=fgetc (file);
    if (j>47 && j<59) arr_base[i]=(j-48)<<4; else
    arr_base[i]=(j-55)<<4;
    j=fgetc (file);
    if (j>47 && j<59) arr_base[i]+=j-48; else arr_base[i]+=j-
    55;
  }
  return 0;
}
```

```
unsigned ReadBase (void)
{
  unsigned i=0;
```

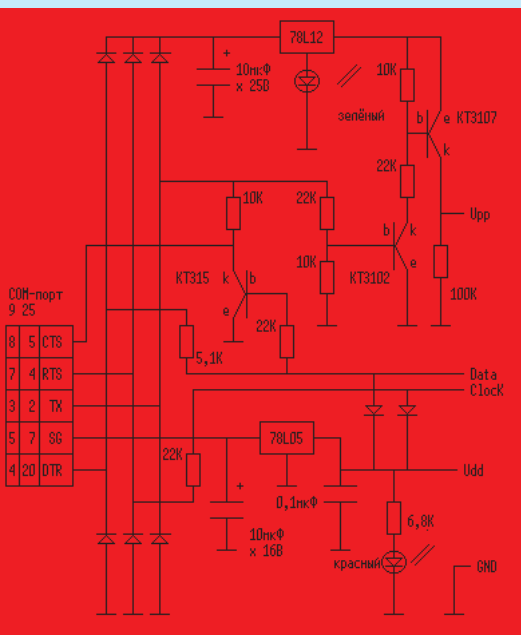
срок годности - 1 год. Поэтому долбоносикам приходится периодически обновлять базу данных! Долбоносный листинг прилагается. Для эмулирования - долбулирования карточки необходим чип PIC16F84 или PIC16F83. Эти термины предложены западными зоологами, но мы в нашем изучении жизни удивительных животных будем пользоваться ими, поскольку отечественные аналоги страшно глючат. (Надо полагать, имеются в виду отечественные аналоги зоологов - прим. ред.) А вот схема чипа:



Подключать его необходимо вот так:



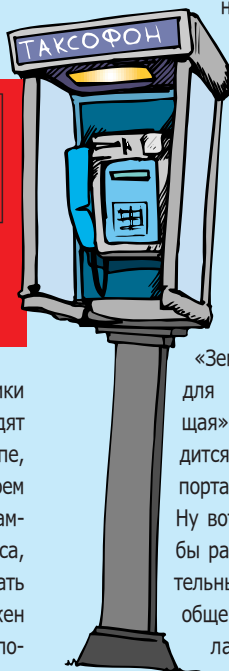
После того, как жадные до добычи долбоносики заканчивают делать долбулятор, они переходят к программатору - долбамматору. В принципе, многие зверьки просто собираются на своем зверином VaZare и обменивают нужный долбамматор на некоторое количество добытого мяса, но самые развитые особи предпочитают делать все сами. Посмотрите, какую работу должен проделать тропический долбоносик, чтобы получить работающий долбамматор!



Если животное не в состоянии своими силами справиться с задачей, оно часто прибегает к помощи других, более опытных в этом деле долбоносиков. В целях пояснения поведения исследуемых животных, мы решили поместить в нашем научно-популярном журнале академическое описание долбамматора, составленное ведущими специалистами-зоологами.

Разъём COM-порта 25-штырьковый или 9-штырьковый, оба варианта приведены на схеме. Все диоды малогабаритные кремниевые, например КД522. С транзисторами тоже можно поиграться...

Светодиод двухцветный или два обычных, зелёный индицирует наличие питания (и создаёт нужную вольтодобавку для питания Upp), а красный - наличие напряжения Udd (подачу сигналов на программатор). Крайне не рекомендуется использовать «обычные» стабилизаторы напряжения 7805, 7812, 142ЕН5А, 142ЕН8Б: они потребляют слишком большой ток...



Допускается изменение в номиналах резисторов и конденсаторов до 30%. Только рабочее напряжение электролитов должно быть не меньше указанного. Длина кабеля не очень критична. «Земля» указана условная только для упрощения схемы! «Настоящая» линия GND компьютера находится на выводе SG разъёма COM порта.

Ну вот вроде и все, что мы хотели бы рассказать вам об этих замечательных существах и способах их общения. Теперь вы знаете, что делают развитые тропические долбоносики, чтобы избежать встречи с представителями «касты» связистов. В довершение нашего рассказа, я хочу поведать вам одну невыдуманную историю из жизни этих зверушек. Во время подготовки данного материала мы наблюдали за одной особенно активной особью, которая, собственно, и стала источником наших знаний о данной проблеме. Когда наше исследование подходило к концу, неожиданно выяснилось, что устройства для связи долбоносиков каждую ночь передают долбоносам-связистам особые сигналы, по которым те определяют, кто и когда пользовался устройством, номер его «карточки» и сколько единиц на ней было. Так что теперь наша подопытная особь исключена из стада на три года условно. Вот такие законы царствуют в дикой природе!



```

num_base=0;
while (!ReadEntry(i))
{
    if (!prot) good_base[num_base++]=i++;
    else { if (good=='') good_base[num_base++]=i; i++; }
}
if (!num_base) { Err (); return 0; }
return 1;
}

void ShowBase (void)
{
    unsigned i;

    window (40,9,75,17);
    textcolor (9);

    cputs («r=====»);
    cputs («>»);
    for (i=0; i<6; i++)
        cputs («{          }»);
    cputs («L ENTER-загрузить ==== DEL-удалить ->»);
    window (42,10,73,16);
    for (i=xbu; i<xbu+6; i++)
    {
        if (i<num_base && !ReadEntry (good_base[i]))
        {
            if (i==xb+xbu) textcolor (0); else textcolor (2);
            textbackground ((i==xb+xbu)*10);
            cprintf (« %c %4i %.2i.2i.%4i %.10lu «,good,max-
            units,dd,mm,gggg,num);
        }

        textbackground (0);
    }
}

void SetWait (void)
{
    unsigned a,b;
    long e;
    e=(long)clin*1000000;
    a=e>>16;
    b=e && 0xFFFF;
    *count=0;
    asm {
        mov AX, 8301h
        int 15h
        mov CX, a
        mov DX, b
        mov AX, 8300h
        les BX, count
        int 15h
    }
}

unsigned inpu (unsigned n)
{
    int i=n-1;
    char a[6];
    unsigned t;

    while (i>=0)
    {
        j=getch();
        if (j==27) return 64000;
        if (j>47 && j<58) { a[i--]=j-48; putch(j); }
        if (j==8 && i<n-1) {i++; gotoxy (wherex()-1,wherey());
        putch (' '); gotoxy (wherex()-1,wherey());}
    }
    t=0;
    for (i=0; i<n; i++) t+=a[i]*pow10(i);
    return t;
}

void main (void)
{
    unsigned i,t,f;

    LPT = 0x378;
    count=malloc (1);

    good_base = malloc (64000);
    _setcursortype(_NOCURSORS);
    directvideo=1;
    clrscr();
    Show ();
    if ((file=fopen («base.crd», «r+b»))==NULL) { Err (); return 0; }
    SetWait ();
    while(1)
    {
        if (!kbit())
        {
            if (*count)

```


Халявный Инет. Легально

АНДРЕЙ КАРОЛИК (ANDRUSHA@SL.RU) DR_QUANT (WEBFIRE@MAIL.RU)

Инет - штука архинужная. :) И всем туда хочется, страсть как. Но уж очень по деньгам накладно получается, а так хочется халявы... А я что, особенный? Короче, прибило меня надумать себе Инету, не потратив на это ни копейки, да так, чтобы легально! Т.е. поднять халявы с провайдеров напрямую. От поисков по Инету я сразу откасался: там в основном устаревшая инфа либо только гостевые входы, на которых можешь децел повисеть и ничего дельного так и не увидишь. Вешаться? Рано. А что ж делать?

Головкой думать, именно той, которая голова. ;) Все провы заинтересованы в потенциальных клиентах: больше клиентов — больше бабок, проще жизнь. Вот тут-то и вся феня моих походов. :) Решил я заделаться потенциальным клиентом, причем сразу у всех возможных провов. :) Нашел в Инете списки московских провайдеров и стал их обзванивать, сочиня всякие байки, желая надумать долгожданный Инет. Ну а по ходу дела я все аккуратненько законспектировал и вылил в удобный списочек, расположенный чуть ниже. Вникай, пробуй и получай халяву!

дин из лучших провов, предоставляющих халяву. Коннект был с 1 раза, но время сессии ограничило десятью минутами. Тут такая фишка: обязательно проси, чтобы тебя переключили на тех. поддержку и расспрашивай до опупения про связь, а потом проси тестовый доступ!

Вот как было у меня: позвонил, попал на девушку и долго расспрашивал, как проехать, какие цены и т.д. (в кино не приглашал ;)) А потом сказал, что я из Подмоскovie и с каждым провом у меня все по-разному, и без теста мне не жить. Уж губки откатал, но девушка неприступно заявила, что у них нет ни гест, ни тест входов для проверки. Тогда я попросил переключить на тех. поддержку (может они знают), они-то мне и зарегистрили тест аккаунт!

Central Telegraph (www.ctel.msk.ru)

Телефон: 201-9262

Модемный пул: 995-1010

Как ни странно, без проблем дают час на тестирование. Но надо просить вежливо, а не так: мазафака, гони мне быро логин и пароль, а то час вирусами порву. :) Тут главное позвонить после обеда и сказать, что ты хочешь протестировать связь. Причем сколько раз ни звонил — всегда давали. Под конец я даже перестал расспрашивать про услуги, а сразу внедрял, что хочу тестить.

Elkatel (www.elkatel.ru)

Телефон: 290-3113

Модемный пул: 334-4747

Satel

E-mail: info@satel.ru

Прикольная фишка. Я послал письмо, где вежливо попросил возможности протестировать

связь. Попросил указать номера модемных пулов, логин и пароль.

К моему великому удивлению



прислали письмо с написанными логином и паролем. Позвонил по указанному пулу, сидел всего ровно 20 минут, а через час по этому телефону уже отвечал голос какого-то чела и долго кричал АЛЛО, АЛЛО, :) пока я ни нажал дисконнект.

Net Line (www.ntl.ru)

Телефон: 784-7616

Модемный пул: 974-2444

Позвонил и стал расспрашивать, как на допросе. Но потом мне заткнули рот, выдав тестовый логин. Получив заветные L&P, я сказал, что опытные друзья объяснили мне, что для проверки нельзя брать тестовый вход, и требовал 3 часа, но дали только 1 час.

Newcom port (www.ncport.ru)

Телефон: 152-9221

Позвони по телефону 152-9221 или 152-9574, и тебе вышлют факс со списком необходимых для получения тестового доступа данных (логин, пароль и все такое). Для проверки связи мне дали 30 минут. Но не все так просто. :) Выбил я это дело, надо сказать, с боем. Сначала, как всегда, поласкал по поводу всего, что только можно, но мне заявили, что ничем не могут помочь. Ну, я и попер как танк. :) После чего меня переключили на людей, которые этим занимаются. Там я опять гнал пургу по полной программе насчет нового модема и Подмоскovie. Но опять конкретно обломали. :(Я не успокоился и, позвонив на следующий день, попросил переключить на отдел менеджмента, где собственно и получил тестовый вход. Причем я случайно узнал, что у них можно еще на халяву взять домен третьего уровня www.your_name.ncport.ru.

Pcenter (www.pcenter.ru)

Телефон: 213-3280

Модемный пул: 213-3284

Для получения тестового доступа пришлось слать запрос на факс 234-5623. После завершения обмена инфой дали голимые 10 минут. Но! Тут фишка в том, что перед коннектом можно поиграться с регистрами модема, к примеру, поставить ATS9=50S10=120. После этого не хитрого финта я лично отсидел целый день. :) Связь, кстати, очень даже ничего.

R-Consult (www.rc.msu.ru)

Телефон: 932-9195

Модемный пул: 932-9197

Позвонил я и сказал, что я уже подключался к ним, но переехал и хочу проверить связь (главное, чтобы трубку поднял мужик — баба там какая-то стервозная была). И мне дали 1 час. Правда, связь отстойная была. Потом я звонил неоднократно и с тем же успехом поднимал халяву.

Арстел (www.arstel.ru)

Телефон: 247-5387

Модемный пул: 247-5917

Один час без проблем, но возможно и больше. Я набрал заветный номер, и трубку поднял мужик, который не мог выговорить слово анлимитед, очевидно, с перепоя. :) Ну я решил приколоться и немного дрожащим голосом сказал, что уже неделю пишу статью для журнала, а отослать ее надо в славную страну ЗИМБАБВЕ. :) И, само собой, намекнул, что собираюсь к ним подключаться. Мужик усмехнулся и дал час Инета, который длился ровно 30 минут. :)

Эналс (www.enals.rags.ru)

Телефон: 180-7132

Модемный пул: 436-9754

L: guest

P: guest

Провайдер Эналс (сам впервые узнал о таком, когда юзал) предоставляет демо вход. На их страничке написано, что с логина можно гулять только по их сайту. На самом деле это оказался полноценный доступ. Вот такие тестовые входы!.. бывают иногда. :)

IPC (www.ipc.ru)

Телефон: 737-6699

Модемный пул: 737-6683

Выбил 1 час, но с большим трудом! Дали только с пятой попытки. Я уж и так прикидывался, и

сяк. Пронял на то, что нахожусь в очень нерешительной ситуации, являя собой само замешательство. :) Но кряхтел не зря — связь отличная и дозвон с 1 раза.

L-card

Телефон: 232-7254

Модемный пул: 913-9279

Позвони терминалкой и все поймешь. Они дают логин на 1 час, если заполнишь анкету и оставишь свои координаты. В настройках соединения ставишь галку около "Открыть окно терминала после набора номера". Когда подконнектишься, тебе вылезет меню, где надо анкету залить для получения логина.

Deltacom

Телефон: 956-0134

Чтобы получить логин и пароль нужно позвонить в офис. Связь была супер. Опять та же мутатень прошла: позвонил, расспросил, узнал логин и пароль. Просидел минут 20, и меня скинули.

Комбеллга (www.co.ru)

Телефон: 931-9950

Позвонил и сказал, что у меня с разными провами по разному и, мол, хочу проверить связь. Прикинулся бедным студентом, который хочет потратить свои последние деньги на Инет, чтобы успешно сдать заветный зачет. Попросил скромно 10 минут, дали 2 часа! Инфу мне выслали на мыло. Девушка сказала, что постарается помочь, и уже к вечеру мне на ящик пришло письмо с логином и паролем.

Cyberax (www.cyberax.ru)

Телефон: 742-9413

Модемный пул: 742-9414

Тут я принял образ профессионала. :) Позвонил им, трубку подняла очень милая девушка. Разговор с ней был очень приятный. Но после того как я стал расспрашивать про протоколы на модемных пулах, ее голос задрожал. :) Попросила подождать минуту, и в трубке заиграла музыка. Эта минуточка длилась, правда, полчаса. :(Потом ответил какой-то мужик. Его я тоже долго грузил про особенности моего модема, протоколы и сте-

пень защиты их сервера. :) В конце концов он не выдержал и дал мне аккаунт для проверки связи.

Matrix

Телефон: 967-8152

Модемный пул: 258-3125

Тут все просто. Надо только убедить их, что ты не физическое лицо, а юридическое и собираешься подключить свою фирму. :) Я сделал именно так, и меня очень внимательно слушали. :) Дали 30 минут, но связь... Дозволился раза с 21-го, получив отвратительный коннект.

Demos

Телефон: 956-62-90

Модемный пул: 995-1155

L: _demo

P: demo

Я звонил часов в 5 вечера, но в ответ слышал только бип-бип-бип. Так продолжалось до 6 часов, потом кто-то снял трубку и сказал, что рабочий день у них закончился. :) Я перезвонил на следующий день. Там кто-то очень злой кинул: что вам нужно, молодой человек? Я сказал честно, что мне нужен тестовый вход, и он быстро выдал мне всю инфу. Я повесил трубку. Но меня смутила его фраза о том, что доступны также ирк-чаты. Я перезвонил еще раз, чтобы спросить, какие именно сетки доступны. На этот раз трубку подняла молодая девушка, я спросил ее про ирк-чаты, но она сказала, что не знает, и вообще она не местная и работает тут недавно. :) На любимый далнет у меня почему-то ни фига не зашло, а по остальным чатам мне было лениво лазить.

Ну, вот в принципе для начала хватит, думаю. В приведенном списке только те провы, которые мне что-то дали. Всего же я обзвонил около 60 провайдеров, т.е. каждый второй или третий из них дал халяву. Причем там, где связь меня радовала, я выпрашивал халявный доступ многократно. :)

Естественно, истории приходилось сочинять разные... Вот такой я фантазер, хотя, я думаю, что не лучше тебя: ты им такой лабуды наплетешь, что анлимит на 3 года дадут вперед. :) И не забудь фажный fuckt: если тебе отказали в первый раз, то, скорее всего, не откажут во второй. Хотя иногда попадают кровные упрямы: как-то я получил долгожданный доступ только с пятого раза. :)



Операция "Дед Мороз"

АВАТАР(AVATAR_ANGEL@MAIL.RU)

С наступающим!

Привет, бандит. С наступающим тебя. Стандартная, надо сказать, фраза в предновогодней горячке — но ты вообще задумывался, ЧТО за ней стоит?! Наступает двадцать первый век, и ладно бы только он, ведь порой часто можно застать смену века, но тут ведь грядёт ВТОРОЕ ТЫСЯЧЕЛЕТИЕ, а это чего-нибудь да стоит. Я думаю, ты уже вовсю размышляешь, как бы отметить эту знаменательную дату так, чтобы мало не показалось. Правильно делаешь, одобряю. Я тоже вовсю мучаюсь, мы вот например всей командой X хотим снять этаж в «Метрополе», ну или, на худой конец, маленькую такую дачку на Рублёвском шоссе... Или же ты хочешь пригласить нас в гости?! Тогда звони 03(Хакеры по вызову). Ну да ладно, я отвлекся... О чём мы? Ах да, о подготовке. Ну тут, естественно, даже на глазок получается весьма нехилый список необходимых вещей — плюс, надо же дарить подарки хоть иногда. И на это, как ни странно, нужны деньги. Итак, надо срочно где-то достать этих денег, ибо времени остаётся не так уж и много... При этих словах кардеры достали номера кред, фризеры поскакали за сканерами, крэкеры засели за комп, а все остальные достали сподручные колюще-режущие предметы и разбрелись по тёмным переулкам (не считая тех, кто покрасился и удалился в неизвестном направлении). Остались только мы с тобой, так как всё перечисленное — не наши методы. По крайней мере, пока. «А наши какие?» — спросишь ты. Ну смотри сам: наступает новый год, так? Ну в новый год и бабки надо зашибать по-новогоднему. «А это как?» — удивишься ты. А вот так. Абсолютно и исключительно новогодний способ зашибания бабла — работа Дедом Морозом. «Кем-кем?!» — офигеешь ты. Да-да, именно Дедом Морозом и сейчас я тебе расскажу о том, как я им стал.

Часть первая — поиск вакансий

Я долго ломал голову, где же найти организации, которые ищут Дедов Морозов, а потом вспомнил про Нет и полез туда. Ночь, проведённая в расколках на job.ru и ему подобных, принесла мне одно объявление. «Станьте помощником волшебника» — гласило оно. Далее выяснилось, что фирма «XXX» приглашает на работу 20 молодых людей на работу Дедами Морозами на две недели со свободным графиком плюс подарки на халяву. Заплатить за это за всё обещали от 100\$. Мне это предложение показалось неплохим, и я позвонил по указанному телефону. Оказалась, что им требуется целая куча всяких сотрудников, поэтому сначала у меня спросили, какую вакансию я хочу. «Дед Мороз» — несмело ответил я, уже ожидая, что сейчас пошлют. Но этого не произошло, наоборот, меня пригласили на собеседование и заполнение анкеты. Встал я утром, и поскакал в эту контору. Контора оказалась в центре города, на Китай-Городе. Прошёл в здание,



спросил у вахтера, где данная контора находится, и пошёл вперёд по тесному коридору. Сам офис произвёл на меня приятное впечатление. Чисто, техника приличная, девушки приятные. Естественно, меня снова спросили, кем я хочу работать — и снова я смущённо сказал, что хочу быть Дедом Морозом. Тогда меня усадили за стол и дали заполнить ту самую анкету. Ну, анкета, в принципе, оказалась довольно стандартной — имя, возраст, пол, образование, специальность и т.д. Единственное, что меня попёрло больше всего — так это то, что в графе «должность, на которую вы претендуете», естественно, надо было поставить «Дед Мороз» (прикольнo смотрелось). Далее со мной поговорила девушка, занимающаяся кадрами.

По ходу выяснилось, что оказывается «XXX» — это ещё и сеть компьютерных клубов, и что на работу им нужны не просто Деда Морозы, а КиберДеда Морозы! «Полный имплант» — подумал я и спросил, а когда же собственно надо начинать работу? Выяснилось, что работа начнётся ещё только через полторы недели (ты как раз примерно сейчас читаешь этот X). Я прикинул, что не хочу становиться звездой порнофильма «Задержка материалов в спец выпуск к Холоду», поэтому я со вздохом раскрыл карты, сказав что журналист... Тогда девушка дала мне телефон их досугового отдела, который, собственно, и разработал этот проект. Позвонил я в этот, значит, досуговый отдел, там взяла трубку ещё одна весьма приятная тетка. Ну тут уж я не стал лямку тянуть, сразу сказал кто я и откуда и что хочу. Мы нашли общий язык, и весьма мило проболтали минут тридцать кряду. Короче, на следующий день я был приглашён на съёмки КиберДедов Морозов.

На следующий день я мчался в Досуговой Отдел, зажав под мышкой Добрянского, который как обычно что-то ворчал о том, что я у него отнимаю драгоценное время (на самом деле, он очень помог — тхеньк ю Док!). По приезду мы обнаружили довольно милое место, дико заваленное компами и периферией. Там нас встретила весьма милая девушка, которая, собственно, и предоставила нам одежду для съёмок. На поверку КиберДед Мороз оказался довольно обычным. Кафтан, борода, варежки — все такое. А вот Снегурочка дей-

ствительно отдавала в модерн. Тут же на её роль решено было назначить Добрянского. Добрянский нехотя согласился, категорически отказавшись надевать штаны. Я позвонил Холоду, дабы он на него повлиял (мои гуманные методы уже были на исходе, а Холод очень хорошо убеждает :)), но, на счастье Добрянского, у него было занято. Тогда я всё-таки отказался от этой идеи и Док остался в своих штанах (не знаю, чем ему не понравились те, Columbia Titanium — это вам не цацки-пецки), но кстати и в них он смотрелся весьма неплохо. Во всяком случае, клуб «Хамелеон» принял бы его в свои распротёртые объятия с большой радостью =). Ну а я, на всякий случай, для дополнения кибернетичности захватил свои тёмные очки. Тоже неплохо получилось. Короче мы активно пощёлкались, и много чего узнали от окружающих.

Оказалось, что эти самые КиберДед Мороз, со своими КиберСнегурочками будут раздавать подарки в компьютерных клубах и веселить играющий и виртуальный люд. Проект это новый, ещё не реализованный, но, я думаю, что толк из этого выйдет, благо по-хакерски задумано. Будут устраиваться всякие интересные мероприятия — возможно, даже с применением компьютерных технологий, конкурсы, призы и тому подобное. Плюс — хорошо то, что работа проходит в «родной» атмосфере, то есть окружают тебя люди, так или иначе с тобой связанные. По-моему, очень неплохо, не пыльно, не очень трудно (благо, с компьютерной молодёжью не сложно найти общий язык) и вообще прикольнo. Плюс — весьма неплохая зарплата, да и, я думаю, всякой халявы можно урвать, так что это мой выбор.

Просто Деда Морозы

С КиберДедами Морозами закончили, теперь стоит рассказать о фирмах, которые приглашают на работу обычных Дедов Морозов, благо таковые тоже имеются. (и существуют кстати очень давно). Порывшись в разных газетах, таких как «Экстра-М», «Из рук в Руки» и им подобных я нашёл несколько таких объявлений, где предлагались услуги Деда

Мороза. Времени у меня не оставалось, поэтому я не стал притворяться человеком, ищущим работу, а сразу говорил, кто я такой и чего я хочу. Как выяснилось, эти фирмы дико не переносят журналистов и если с горем пополам они мне предоставили информацию на словах, то разрешить приехать снимать категорически отказались, упирая на то, что нет времени (нет времени, чтобы дать человеку примерить пару костюмов, сделать пару снимков и получить за это рекламу?), ну да хрен с ними. Хотели мы ещё с Доком сгонять в магазин карнавальных костюмов, но он был закрыт, так что мы обломались. Кстати, почти все фирмы, занимающиеся Дедами Морозами — кустарные, то есть офисы в большинстве находятся по квартирам, да и костюмы, бывает, шьются вручную. В итоге, обзвонив ряд таких фирм, я смог составить образ Российского Деда Мороза, так как все данные конторы работают по одному и тому же принципу. Приступим.

Часть первая — подготовка

Вот здесь уже действительно идёт весьма серьёзный отбор и подготовка Дедов Морозов. Обо всём по порядку.

Сначала у тебя по телефону выясняют твои данные — возраст, образование, опыт работы Дедом Морозом (=), внешние данные, артистическое образование (Да, даже так). Если ты устраиваешь их по телефону — тебя приглашают на собеседование. А если всё в порядке будет и на собеседовании — то начинается обучение.

Собственно обучение — это занятия по подготовке квалифицированных Дедов Морозов (я, например, сразу представил себе закрытый полигон, где их тренируют =)). На занятиях показывают видеоматериалы с выступлениями лучших и самых почётных пар Дедов и Снегурочек (интересно, а гимн у них есть? =)). По ходу занятий ты, кстати, подбираешь себе Снегурочку. Потом вам дают сценарий и отпускают на некоторое время, по истечению которого вы должны обыграть этот сценарий так, чтобы вас допустили до работы. Если всё в порядке — то вы начинаете работать, если — нет, то продолжаете оттачивать мастерство. Иногда ещё, бывает, на «экзамене» к вам выпускают ребёнка, специально натасканного на Дедов Морозов (=). Развеселили его — экзамен сдан (=). А потом работа...

Работа

Вы со Снегуркой на работе. Как говорили все — и организаторы, и мои знакомые, которые этим занимаются — работа не столько сложная, сколько очень тяжёлая физически. В день бывает по двадцать-двадцать пять заказов, и на каждый надо приезжать так, как будто едешь на первый — бодрым и весёлым. Са-

мое тяжёлое — это первые несколько вызовов, когда ты ещё не освоился. Обычно на первые пару-тройку заказов с тобой поедут наблюдатели, чтобы проследить, и — если надо — подсказать, как себя вести. Плюс, ещё порой очень сложно найти общий язык с ребёнком. Знаю по себе — когда я был маленьким, то я или пытался прогнать Деда Мороза (такой карапуз посреди коридора, который стоит с вытянутым пальцем к Деду Морозу и орёт «пошёл вон!»), или прятался (чаще всего в шкаф). А ведь таких детей полным — полно, и с каждым надо в итоге прийти ко взаимопониманию (без нанесения тяжких телесных повреждений =)). Соответственно, надо иметь изрядное чувство юмора, огромное терпение и любить свою работу. Тяжело, зато закаляет. Ещё бывают тормознутые дети, которые сидят себе на месте и тупо смотрят как вы перед ними распинаетесь. Но это лечится. А вот самый абзац, на мой взгляд — это дети новых русских, которым говоришь: «Может быть песенку споём?», а они говорят — «Да не, не надо...». Или ты говоришь — «Вот ты знаешь, что Дедушка Мороз под новый год приносит детям подарки?», а они говорят «Да не, не знаю». Но когда ты спрашиваешь «А что бы ты хотел получить на новый год?» — те говорят «Да ничё мне не надо, всё у меня есть». И приходится часа два бродить по квартире, в то время, как он будет показывать, что у него есть, а чего нет, потому что ему это нравится гораздо больше, чем получать подарки. Действительно сложно работать с детьми разными. А дальше что? А дальше взрослые.

Адульты

А ты что думал, взрослые не заказывают Дедов Морозов (или только Снегурочек =))? Ошибаешься, ещё как заказывают. Причём, со взрослыми порой даже легче — благо люди они уже умные (да и, к тому же, на момент приезда обычно ещё и пьяные =)). Бывает, что Дедов Морозов заказывают целые фирмы — и тогда приходится развлекать целую толпу народа. Зато со взрослыми можно сыграть во взрослые игры (интим не предлагать =)), такие как «прищепки», или «Медведь пришел».

Ещё бывает что Дедов Морозов заказывают в семьи, где все уже достаточно взрослые, тогда ситуация обыгрывается так, что, якобы, Дед Мороз ошибся дверью и попал к ним. Причём человек, который его вызвал, удивляется не меньше остальных. Такая же практика собственно присутствует и в коллективах. Нет, со взрослыми безусловно легче, чем с детьми. И ещё: все в итоге сообщали, что как только ты привыкаешь к работе Дедом Морозом, ты начинаешь получать огромное удовольствие от выездов, даже несмотря на всю сложность. Это достигается за счет атмосферы, царящей в том месте, куда ты приехал. Там все очень ждали (или были очень приятно удивлены появлению) Деда Мороза, так что настроение гарантировано отличное.



Сложности

Ну и, конечно же, как и у любой работы, и у данной есть свои особенности и самая главная из них — алкоголь. Обычно при каждом заказе благодарные «заказчики» наливают рюмку — две, так что под конец рабочего дня Дедушка мороз возвращается с работы в дрова. Снегурочка, впрочем, тоже. Видимо, отсюда пошла поговорка — «Дед Мороз — красный нос». Так что будь аккуратней, тренируйся крепко стоять на ногах. А вообще, в принципе, хороша сцена, когда открывается дверь и вползает на порог пьянющий Дед Мороз, волоча за собой подарки и Снегурочку, и еле выговаривая, произносит: «А вот и я!» =)). Ну да ладно. Ездят обычно Деды Морозы на такси, так как служебных машин нет. Рабочий день полный, с утра и до вечера. Костюмы для них шьются заранее на один сезон, так как изнашиваются в момент. Бывают, кстати, и такие преданные своей работе Деды, которые работают по несколько лет, а порой даже каждый год всю жизнь. Они, безусловно, являются почётными представителями славной братии Российских Дедов Морозов =). Кстати, платят нынче Дедушкам где-то 3,500 — 4000 рублей за 10-15 дней, что в общем-то тоже неплохо. Вот так им сейчас живётся. Итак, если ты решил стать настоящим Дедом Морозом и не боишься всех трудностей этой сложной, но очень интересной работы — то дерзай. Тебе понравится. От себя же хочу сказать, что это действительно масса новых ощущений и эмоций, возможность приобрести кучу новых знакомств... Где-то это, может быть, поможет тебе избавиться от каких-нибудь комплексов и почувствовать себя более уверенно. Да, и в конце концов — Снегурочек-то ведь тоже долго выбирают, они тебе приглянутся. И вообще — это стопроцентно новогодний способ зарабатывания денег, так что вперед.


P.S. Хотелось бы поблагодарить всех тех людей, которые мне помогли словом и делом в создании этого материала. Дока, который фотографировал, Кел, которая вдохновляла меня во время работы над одной из частей статьи в «Нирване» (правда, она ещё много кусала меня за плечо и колола зубочисткой), Прокса, который дал комп для работы и вообще всех. С Новым Годом.



Трансформер

СЕРГЕЙ ПОКРОВСКИЙ

Свобода. Отличное слово, мать его. Настолько отличное, что уже никто всерьез не вдумывается в его смысл. Что только не объявляют этим словом. Свобода мысли, свобода вероисповедания, свобода слова, в конце концов. Дерьмо собачье. Система постоянно выплескивает все новые и новые потоки пропаганды, чтобы затуманить тебе разум, заставить тебя уверовать в свою свободу действий, в то, что каждый шаг, который ты делаешь, каждый вздох, каждый нейронный импульс твоего мозга - это все твое собственное свободное желание. Ты подключился к Интернету и теперь считаешь, что, наконец-то, ты можешь вдохнуть полной грудью потоки свободного воздуха. Ты абсолютно твердо, на уровне веры в свое существование, считаешь, что теперь, когда ты online, ты можешь читать настоящие свободные новости, узнавать все то, что не расскажут никогда в прессе и на ТВ. У меня все это вызывает саркастическую усмешку.



Н к сожалению, а может быть и к счастью, многие люди, да почти все, абсолютно открыты для внушения. Куча народу живет в своих деревеньках и маленьких городишках и думает, что все, что им сказали по радио и телевидению, и есть настоящее, реальное. Но есть и другие. Те, кто считают, что им постоянно врут политики, что их обманывает государство, пытаясь навязать свою точку зрения. И эти люди ищут новые пути для получения информации. Они подключаются к Инету, они общаются с друзьями. Они правы. Их обманывают. Только самое главное то, что и они тоже не получают ничего реального, настоящего, свободного. Все, что они находят, — блеф. Цинично спланированная пропаганда, которая позволяет работать на нескольких уровнях, в том числе и на псевдосвободных. И вот эту-то "псевдосвободу" они и принимают за чистую монету. Слепцы.

А ведь ответ есть. И этот ответ внутри нас. Настоящая свобода — это мы сами. Мы, отключенные от внешнего мира, замкнутые в себе. Для некоторых это нереально, как нереально отключить эмбрион от плаценты. Однако правильно говорят — "пути господни неисповедимы", а значит "все, что мы считаем нереальным, — возможно". Система — это не армия политиков, не стая бизнесменов, не горстка проповедников. Система — это твой мир. Мир, в котором ты живешь. Его законы, его измерения, его понятия и правила. Ты ку-


п и л компьютер, ты выбрал самый лучший процессор, PIII, с 700 MHz частоты кристалла, с 256 Mb оперативки. Но почему? Почему не Mac? Почему не Amiga? Потому что есть правила, понятия и законы. Все используют IBM-совместимые компьютеры, и ты тоже. Все гоняются за тактовой частотой процессора, и ты тоже. Все наращивают объем оперативки, и ты тоже. Ты просто одна из шестеренок системы, которая работает по своим законам. И твое сознание даже не пытается как-то противостоять этому, потому как полностью уверовало, что это благо. Ты не веришь в Бога? Ну что ж, это твой выбор. Я, например, тоже не верю. Но почему ты так твердо веришь в законы мироздания? Почему ты считаешь их Библией, по которой надо жить? Почему ты веришь, что все, что делает большинство, — истина? Потому что ты так привык. Тебя так воспита-

л и .
Твои родители с детства маниакально подчинялись системе и приучили тебя к тому же. А всех, кто не принимает законы этой жизни, ты называешь сумасшедшими. Но почему? Пото-



му что это намного безопаснее для системы, чем позволить тебе задуматься над поступками этих инакомыслящих.

Человечество постоянно переживает все новые и новые этапы развития. И все новые и новые люди становятся у руля мира. В древности человечество было разобщено, и люди не имели постоянных контактов друг с другом (ну не могли тогда звонить по телефону или пользоваться спутниковой телеконференцией). И хозяином мира (того маленького мирка, который считали миром) был шаман, который и дик-



товал ментальную политику. Да, именно шаман, а не вождь. Вождь только руководил племенем, помогал решать те или иные вопросы, разрабатывал стратегию нападений и обороны, а вот мозги программировал шаман. И все жили ради блага племени, улаживая богов, чтобы они помогали всем и каждому. Прошло много веков, и хозяевами мира стали священники, которые всячески пропагандировали те или иные модели поведения и правил жизни. Все, кто пытался пойти против них, признавались порождением дьявола (как бы его не называли в разных верах) и уничтожался. И люди жили ради

вечной жизни. Вся жизнь была посвящена единственному — "не согрешить".

Теперь другие времена. Вера в богов уже утратила свое величие. Теперь священники уже не имеют той силы, которой располагали раньше. Люди еще чтут Господа, но уже не искренне, а скорее отдавая дань традиции. Истинный бог теперь другой. Корпорации. И мотивы твоей жизни стали тоже другими. Теперь ты живешь для того, чтобы потреблять. Ты должен хорошо учиться, т.к. это залог получения хорошей работы. Хорошая работа — хорошие деньги. Много денег — больше можно купить. Чем больше покупаешь, тем более высок твой статус, тем ты более правильный член социума. Покупай больше продуктов, покупай микроволновые печи для этих продуктов, вибромассажные кресла, кремы для кожи, покупай холодильники, стиральные машины, телевизоры с плоским экраном, автомобили, масла для автомобилей, сотовые телефоны, лекарства от облучения этими телефонами, покупай сигареты, алкогольные напитки, покупай блокираторы зависимости от сигарет и алкоголя, покупай компьютеры, покупай программы для компьютеров, покупай доступ в Интернет, покупай все в самом Интернете. И все это — система. Система,

которая имеет миллионы законов, о которых ты даже никогда не задумывался, но постоянно живешь по ним. И никогда ты не сможешь вырваться из этого круга. Даже не пытайся. Не забывай, что тем, кто не хочет

много покупать, уже давно придумали название — "сумасшедший".

Ты все еще чувствуешь себя свободным?



ПОЛИГОН

ИГРОВЫЕ КОМПЬЮТЕРНЫЕ КЛУБЫ



50

Вся ночь —
будни
руб.

30

Вся ночь —
воск/пон
руб.



ты еще не был в
ПОЛИГОНЕ ?
... Значит год
прошел **ЗРЯ !**

ПОЛИГОН-1 м. "Студенческая" ул. Студенческая, 30 тел. 249-8520

ПОЛИГОН-2 м. "Университет" ул. Молодежная, 3 тел. 930-2240

ПОЛИГОН-3 м. "Сходненская" б-р. Яна Райниса, 13 тел. 493-8244

ПОЛИГОН-4 м. "Первомайская" ул. 7-я Парковая, 15, к. 2 тел. 164-0

ПОЛИГОН-5

В



www.poligon.ru

"СКОРО:
ПОЛИГОН-6
В МАРЬИНО!"

ПОЛИГОН-Е ст. м. "Уралмаш", ул. Космонавтов, 56 ЕКАТЕРИНБУРГ

ПОЛИГОН-Е2 ст. м. "Пл. 1905 г.", ул. 8 марта, 13 ЕКАТЕРИНБУРГ

ПОЛИГОН-Е3 ул. Мира, 38А ЕКАТЕРИНБУРГ

ПОЛИГОН-Т ул. Республики, 53, 2 этаж ТЮМЕНЬ

ПОЛИГОН-П ул. Сибирская, 30 ПЕРМЬ

ИГРОВЫЕ КЛУБЫ
ПОЛИГОН



ВНИМАНИЕ!!!

Новый совместный проект

Полигона и поисковой системы Апорт,
подробности на: poligon.aport.ru

Мозговые стимуляторы

БАША ТРАНСЦЕНДЕНТАЛЬНЫЙ

Предупреждения



Применять средства из этой статьи можно только после консультации с врачом. Автор и редакция не несут ответственности за неправильное применение средств и возможные последствия.

Пара слов о таблетках



Наверное, ты уже слышал разные истории про то, как кто-то из студентов готовился к экзаменам под LSD. Наверное, ты слышал про усиление интеллекта -

Аралия маньчжурская
-стимулирует нервную систему
-повышает аппетит, работоспособность
-стимулирует сердечно-сосудистую систему
-повышает потенцию

Корень женьшеня



-тонизирует
-стимулирует нервную систему
-повышает аппетит, работоспособность, устойчивость к физическим нагрузкам
-стимулирует сердечно-сосудистую систему
-повышает потенцию
-повышает иммунитет

Корень элеутерококка колючего



Заманиха высокая



-возбуждающее
-усиливает дыхание
-нормализует давление
-повышает потенцию
-повышает иммунитет

Родиола розовая

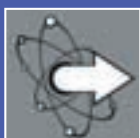


-повышает работоспособность, иммунитет
-отдаляет усталость
-повышает потенцию

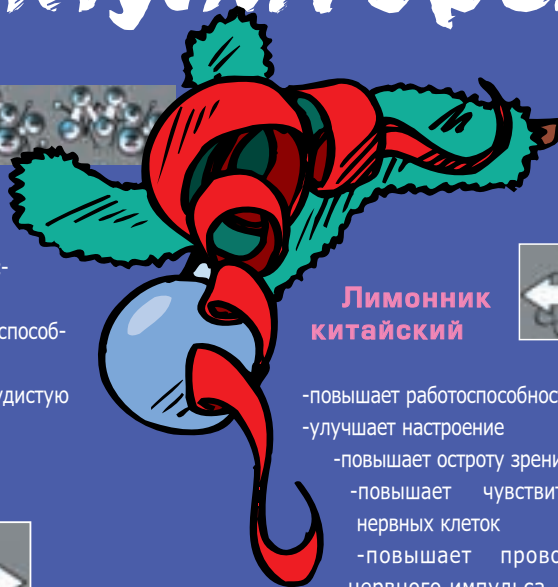

Любую настойку ты можешь легально купить в аптеке без рецепта. Эти травы растут в нашей стране, поэтому стоят не дорого и веками используются в народной медицине.

туальной активности при курении марихуаны. Ты, конечно же, знаешь о транквилизаторах. Все эти средства сильно разрушают мозг, почки, печень. Но кто тебе сказал, что нельзя достичь того же эффекта и даже большего с огромной пользой для здоровья?

Природные транквилизаторы



-тонизирует
-улучшает кровоснабжение мозга
-увеличивает возбудимость коры головного мозга
-повышает умственную и физическую работоспособность
-улучшает цветное зрение
-улучшает работу печени



Лимонник китайский




-повышает работоспособность
-улучшает настроение
-повышает остроту зрения
-повышает чувствительность нервных клеток
-повышает проводимость нервного импульса



Как ты уже понял, все они очень сильные транквилизаторы, которые сильно увеличивают активность твоего мозга. Улучшают память, зрение, обоняние, слух, скорость и ясность мышления. Повышают твою выносливость. А главное повышают твоё настроение.

Как побочные эффекты: физическая выносливость, повышенный иммунитет к гадким инфекциям, повышение потенции, улучшение функций желез, печени, почек, сердца, желудка. Побочным эффектом может стать, например, исчезновение прыщей, улучшение сна и аппетита. Эти лекарства укрепляют организм и продлевают молодость. А если ты занимаешься спортом, то у тебя заметно увеличится масса мышц. Ну что, все еще хочешь жрать наркоту?



Как применять?



Чем сильнее нагрузка на мозги, тем лучше действует природный транквилизатор. Если ты хочешь стать суперумным, то применяй, к примеру, женьшень во время экзаменационной сессии. Ты сразу заметишь, как улучшится память и внимание. У тебя появится сила целый день просиживать за книгами. И потом крепко спать.

Проблема только в том, что эффект держится долгое время после того как ты уже закончил пить настойку. После успешной сдачи экзаменов тебе будет нечего делать. Думаю, твоей девушке или девушке придется нелегко. Тогда ты поймешь, что я имел в виду, когда писал про побочное увеличение потенции.

У тебя может быть аллергия на какой-нибудь из этих цветков. Если ты психически болен, то тебе также не помешает осторожность. Хотя эти лекарства справляются и с аллергией, и с психами, все-таки обратись на всякий случай к врачу.

Как рассчитать дозу?



Для каждого человека доза индивидуальна. Если ты хочешь хорошо простимулироваться, то тебе надо принимать настой-

ку только с утра каждый день, когда ты встаешь. Чтобы действие травки совпало с твоим утренним подъемом и было эффективней. Начни с нескольких капель (5-10). Если после приема ты будешь хотеть спать весь день или вторую половину, надо на следующее утро увеличить дозу на пару капель.

Нужно подобрать дозу так, чтобы ты весь день чувствовал себя бодрым и веселым, а к ночи быстро засыпал. В случае передозировки у тебя может развиваться нервозность и бессонница. Запомни, для суперэффекта лекарства нужно совсем немного.

Применяй травку не дольше 3-х недель, только тогда, когда тебе действительно нужно постоянно много думать и трудиться. Действие ее продлится намного месяцев после. Чем реже ты пользуешься, тем больше будет эффект. Не забудь, что нужна хорошая нагрузка на мозги.

Куда сходить



- в ближайший центр ароматерапии
- к терапевту и аллергологу в поликлинику
- в ближайшую аптеку

<http://www.narcom.ru/>
(сервер против наркотиков)

<http://www.mednet.odessa.ua/med/fito/1/2.htm>
(методы использования лекарственных растений)

http://www.zaorff.ru/nast_r.htm
(информация о настойках)

<http://www.athletics.nm.ru/Bulanov.htm>
(о том, как растительные транквилизаторы влияют на рост мышц)

http://www.fito.nizhny.ru/special/glycozides/saponines/panax_ginseng.shtml
(про женьшень)

<http://formen.narod.ru/stim.htm>
(растения, оказывающие стимулирующее воздействие)



В ПРОДАЖЕ С 9 ДЕКАБРЯ



Читайте в 12 номере ОРМ

Спецрепортаж: Пять самых перспективных игр зимы 2K11. The Bouncer, Z.O.E., Onimusha: Warlords, Gran Turismo 3 и Dark Cloud — вот выбор нашей редакции. Новые, ранее не опубликованные материалы, последние слухи из сети, все, что вы еще о них не знаете. Плюс последние обзоры двадцатого века, прохождения и многое другое.



OFFICIAL
PlayStation
РОССИЯ

Я - МЕХАНИСТ!

XIXYD@XAKEP.RU

Скоро мы все разделимся на механистов и биологистов. Это каждому известно. Ну, по крайней мере тем, кто при слове киберпанк представляет себе не компьютер с зеленым ирокезом, а писателей крутых вспоминает, типа Брюса Стерлинга или Вильяма Гибсона. Нет? Ну может хоть "Джони Мнемоник" в голове проплыл? Тоже нет? Ты уверен, что ты хакер?

Ладно. Поясняю кратко. Детей скоро можно будет делать на заказ. Это факт. Вот все варианты генокода человека запишут на СД и начнут продавать на Горбуше. Лет, скажем через 5. Ну 10. Спорим?

И что, вот лично ты откажешься заказать себе сына с фигурой Шварцнегера, а мозгами академика, причем похожего на тебя? Или дочь с внешностью Линды Эвангелисты и "чтоб пела как Бьерк, а считала быстро, как наша кассирша"? Откажешься? Сомневаюсь.

Ну, в начале, это наверно будет стоить недешево. Однако, государство, что бы не отстать от соседей, быстренько нам поможет. Почему? А что ты думаешь будет, если в одной стране будут рождаться одни крутые, как техасский рейнджер, гении, а во второй кто попало? Эта вторая стана очень-очень быстро станет частью первой. Так что будут детей "планировать" в поликлинике через два дома, за 562руб. 30 коп. В кассу, пожалуйста... Или даже законом обяжут. В общем, генетически улучшенный человек дело недалекого будущего. Компьютер и телевизор только на памяти моего папы изобрели, а он (папа) не старый еще, намек понял? Прогресс-то круто летит. Возможно, это действительно будет твой сын/дочь.

И тут подходим к интересному вопросу: "Что будет, когда они, эти наши дети — гении, подрастут?" А они быстро подрастут, по тому что болеть, например, перес-

танут. Ну зачем мне сына с аллергией планировать или пороками какими? Мне мега-акселерата, пожалуйста, чтоб месяца в три сказал: "Дорогой папа, я тут нашел халтурку на сети, теперь буду сам платить за свои памперсы".

Короче, вырастут они и пойдут они в жизнь, все такие крутые, все прыгают выше нас, и поголовно — гении. А нам, "диким" — незапрограммированным, тогда что делать — на свалку истории стройными рядами отправляться? Ну нет! Я, например, на свалку не тороплюсь. Я за свое место в жизни буду бороться. Я механист. Улучшаться буду постепенно, по мере возможностей.

Сначала зубы заменю на титановые, самозатачивающиеся и, желательно самоочищающиеся.

Теперь зрение: близорукость можно, конечно, вылечить лазером, но надо время от времени подправлять, париться, на фига? Вставлю видеоглаза с цейсовской оптикой, записью и улучшенным диапазоном, чтоб в темноте видеть и в ультрафиолете. И чтоб перископические. И голубые. А в лоб — лазерный третий глаз — для трехмерного сканирования. Представляю рекламу такого комплекта: "Я всегда с собой беру видеокамеру!"





По той же причине. Средства связи за ухо вставляю. Ну не терять же все время эти проклятые мобильники. Вся связь через интернет, разумеется. Так дешевле и мультимедийнее.

В руку я выдвижные лезвия имплантирую, а в синтетические мышцы мне зашьют боевые рефлекс ниндзя. За боевым чипом придется съездить в Митино, на черный радиорынок, я думаю. Зато все проблемы с гопниками будут решены.

Внутренние органы буду заменять по мере выхода из строя, они как раз подешевеют. Легкие поставлю табакоустойчивые, печень, безболезненно превращающую алкоголь в глюкозу или наоборот, по желанию и т.д.


А когда дело дойдет до мозга, типа износится совсем, солью свой разум в интернет, чисто ради интереса. Если не понравится — попрошу соседского сына — биологиста нажать Ctrl+Alt+Delete.

Думаете я шучу? Отнюдь, все перечисленные выше технологии сейчас разрабатываются или уже разработаны. Будущее уже здесь. Я механист.

Я готов!!!



В ПРОДАЖЕ С 19 ДЕКАБРЯ



У всех Новый Год, а мы по-прежнему продолжаем:

- Собрать комп за 300\$
- Подключаться к ББС
- Зарабатывать бабки с Инета
- Шифровать всю важную инфу
- Разбираться в NT-серверах и ASP
- Прикалываться по телефону
- Ломать любимый Need for Speed
- Ходить в кинотеатры за копейки

А! Новый Год... Ну да, про это мы не пишем, но подарки дарим, обязательно! Ты получишь от нас кучу интернетов-ской халявы, свой собственный web-сервер и кое-что еще...

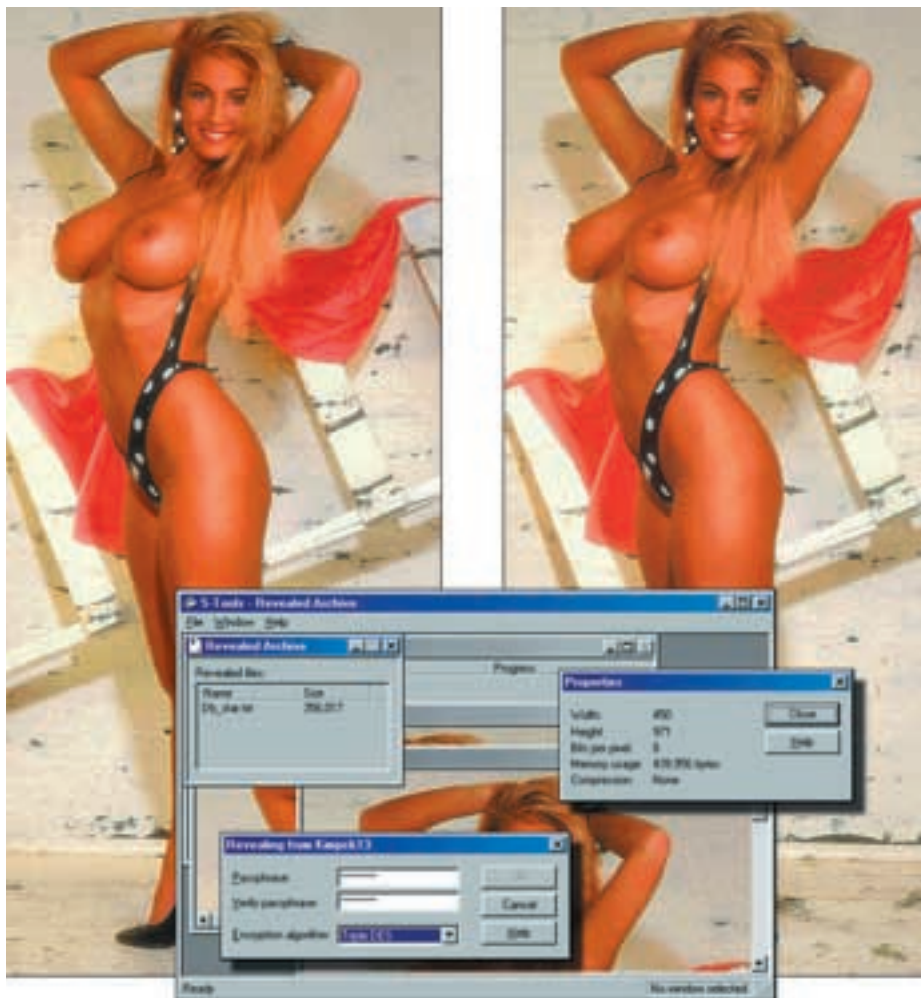
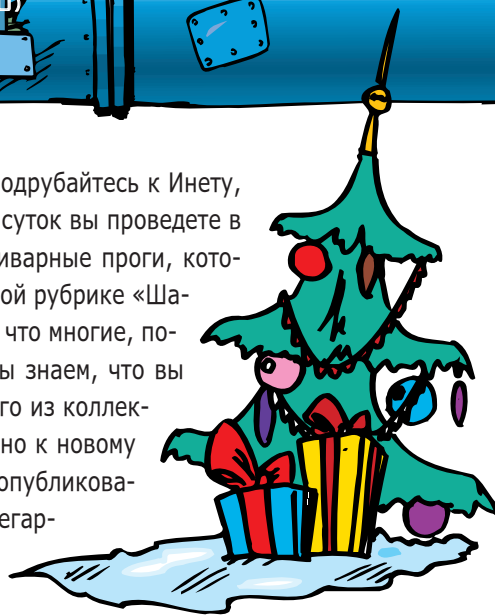
*Благодаря американской компьютеризированной системе выбора подарков, тысячи российских читателей смогли принять участие в розыгрыше.

ШАРОВАРЕЗ

АВТОР: M.J.ASH (M.J.ASH@XAKER.RU)

3.61.

(От редактора) Тады-дым тада-дам! Хакерцы и хакерицы, подрубайтесь к Инету, запускайте ваш любимый браузер — следующие несколько суток вы проведете в онлайне. В этой статье мы собрали ВСЕ шароварные и фриварные проги, которые были увековечены в 2000-м году коллегой M.J.Ash'ем в своей мега-хитовой рубрике «Шаровары». Мы знаем, что эта рубрика — одна из самых любимых вами, знаем, что многие, покупая X, первым делом открывают разворот с заголовком «Шаровары»... Мы знаем, что вы просили сделать выборку лучших материалов, чтобы вы не пропустили ничего из коллекции нашего питерского web-паука Эша. Вы хотели — мы сделали. Специально к новому году (веку, тысячелетию — ненужное зачеркнуть) мы собрали, обновили и опубликовали в нашем спецвыпуске X-Шаровары года. Читайте, качайте, юзайте. Все регардсы и кредитсы отсылайте в северную столицу на мыло m.j.ash@xaker.ru.



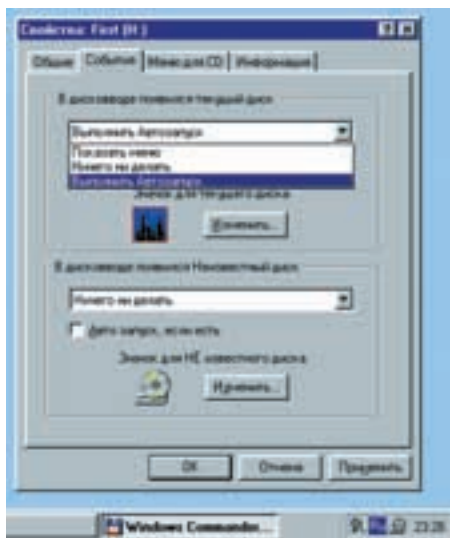
S-Tools v 4.0

Windows 9x
Size: 272 кб
Freeware
Имя файла: s-tools4.zip

Полное название этой проги — Steganography Tools. Она занимается тем, что кодирует любые данные с помощью алгоритмов шифрования IDEA, DES, TripleDES и MDC, а затем прячет их в графических или звуковых файлах. Выглядит это так: ты перетаскиваешь файл с расширением GIF, BMP или WAV, который будет выступать в качестве «конверта», в открытое окно программы S-Tools, этот файл откроется в дополнительном окне, и уже в это окно ты волочешь тот файл, который ты хочешь «заныкать». Только смотри — выбирай «конверт» по «письму» — не пытайся записать в маленькую картинку размером с почтовую марку «Властилина колец» Толкиена, иначе тебя ждет страшный облом! Хотя, вообще-то, текстовые файлы сжимаются достаточно хорошо, и, что приятно — S-Tools делает это совершенно самостоятельно (См. вкладку File/Properties). Если S-Tools сочтет, что выбранные тобой файлы можно спрятать один в другом, то попросит тебя назначить пароль и выбрать алгоритм шифрования... В результате непродолжительного эксперимента мне удалось засунуть роман Хайнлайна «Двойная Звезда» (а это — 347 кб чистого текста) в тестовую gif-скую картинку 315 кб весом... Не знаю, как это будет выглядеть в журнале, а вот на экране моего монитора изображение с сюрпризом (девушка справа) мало отличается от оригинала (девушка слева). А весит последнее всего на 123 кб меньше...

CoodRun v 1.0

Windows 9x
Size: 128 кб
Freeware
Имя файла: cdrun.exe



Люблю я возиться с мелкими, но полезными утилитами. Вот возьмем, к примеру, CoodRun! Обрати внимание на скриншот, видишь иконку на Панели задач рядом с часами? На ней сейчас изображена пасть cd-rom-а и маленький компакт-диск. Компакт прозрачный — это говорит о том, что сейчас в моем сидюке ничего нет. А вот если бы там лежал компакт — иконка была бы другой. Вот я вставляю компакт, который CoodRun еще не видела. Тут же возникает стандартная менюшка. Выбираю Свойства и во вкладке События отмечаю, как CoodRun должна поступить, если этот диск ей встретится снова. Настраиваю Автозапуск для каждого конкретного диска, привязываю к нему произвольную иконку... Если нужно, чтобы при заглядывании этого CD появлялось контекстное меню, то, во вкладке Меню для CD я задаю, КАК оно должно выглядеть... Твои диски будут читаться и без этой настройки, просто когда какой-нибудь зацарапанный приятель раз за разом будет демонстрировать тебе окошко «Установка Windows NT» и злобно музицировать при этом, то ты сам полезешь в Свойства/События дабы научишь мерзавца хорошим манерам...

З.Ы.А еще CoodRun может проверить, хорошо ли твой CD читается.

MantaDB v 1.0 2.02

Windows 9x/NT4

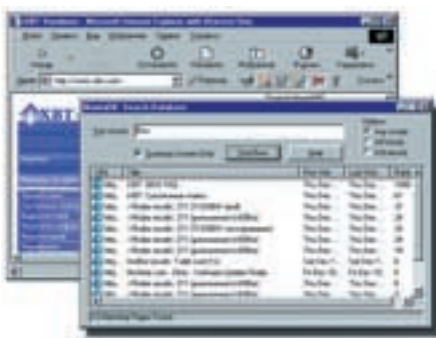
Size: 322 кб

Freeware

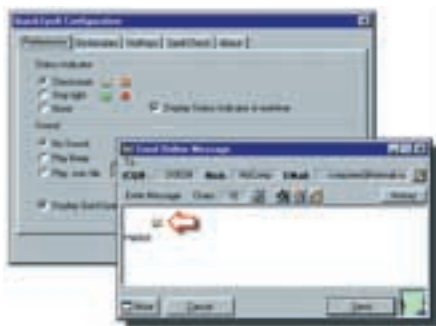
Имя файла: mantadb.exe

Иногда забудешь поставить закладку на веб-страничку, уйдешь, а через некоторое время инфы, которую ты на этой страничке видел, тебе позарез понадобится! Весь Веб Rambler-ом перепашешь, всю историю браузера просмотришь, да так эту заразу и не отыщешь! Как и не было ее... А ведь, в принципе, есть такая замечательная программка MantaDB, которая встраивается в IE и, пока ты по Вебу странствуешь, она все странички, что ты посетил старательно индексирует. А потом, чуть что, ты ей как поисковой системе запрос делаешь, типа: Где, черт возьми, я мог видеть вот именно эти ключевые слова? А она секундочку подумает, да список сайтов тебе услужливо и подсунет. Удобно — слов нет! Но, увы, только — в принципе! Вся русскоязычную инфу MantaDB мимо ушей пускает, и при написании запроса на нашем «великом и могучем» неизменно выдает ответ, что, извини, друг, но странички с таким содержанием в моей базе данных нет! Беда просто!

Кстати, похожее отношение к русскому языку я наблюдал у еще одной классной проги — QuickSpell (2525 кб, <http://www.formada.com>). Обычно проги для проверки ор-



фографии проверяют ошибки только в каком-нибудь редакторе, специальном окне, максимум — в буфере обмена. А QuickSpell наплевать, где ты текст набираешь — хоть в чате! Пока ты правильно пишешь, прямо над словом рисуется галочка, а если нет — галочка будет в перечеркнутом круге рисоваться. И, хотя QuickSpell понимает пять языков, но над русским текстом другой галочки, кроме как



зачеркнутой ты не увидишь. Обидно. Ведь обе проги — стоящие! Кто бы в них покопался, да научил их Родину любить! Я имею в виду — НАШУ Родину. :)

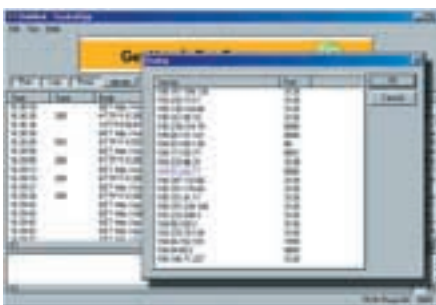
HTTP Proxy-Spy v 1.0

Windows 9x/NT4

Size: 603 кб

Freeware

Имя файла: https.exe



Допустим у тебя есть два десятка проху-серверов и ты хочешь быстро переключаться между ними. Заметь, я не спрашиваю, зачем тебе это надо. У каждого свои секреты. Кто любит анонимно по порносерверам прогуляться, кто по своим рекламным баннерам покликать, кто в ближайшем чате погром устроить. Это неважно. Главное, что ты уже противно каждый раз переключаться с проху на проху вручную, долго копаясь во внутренностях браузера, забывая нужные строки новыми данными. Тогда помоги себе сам — скачай и установи HTTP Proxy-Spy, маленькую утилитку, с помощью которой ты будешь переключаться с одного проху на другой двумя кликами мыши. Кроме того, HTTP Proxy-Spy может отслеживать запросы HTTP протокола, которыми обменивается твой веб-браузер с веб-серверами, вести протокол запросов, а еще давать твоей бродилке по башке, если последняя вдруг потянется

на запрещенный сервак за новой порцией баннерной рекламы. Но все эти добавочные функции я не использую. Ты — как хочешь. Рекомендаций по настройке не даю — сам разберешься. Тем более что в архиве программы я обнаружил чудесный файл ReadMe на русском языке.

Alcohol Blood Level Counter v 1.20

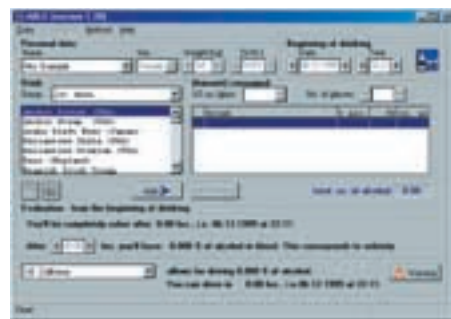
Windows 9x/NT4

Size: 1137 кб

Shareware

Имя файла: ablc122.zip

Alcohol Blood Level Counter — это программа, основываясь на введенных тобой данных (твой рост, вес, возраст, количество выпитых тобой бутылок, названия напитка и т.д. и т.п.), определяет содержание алкоголя в твоей крови, сообщает время, за которое ты успеешь протрезветь, и ставит в известность относительно того, когда тебе можно будет безбоязненно сесть за руль. Кроме того, прога ведет статистику и может в любой момент выдать график «процесса поглощения алкоголя», взглянув на который ты сразу сможешь понять — начал ты уже спиваться или еще держишься...



Интересно, что, так на западе понимают термин «здоровый образ жизни»? Сначала напьются, а потом выясняют какой вред своему организму ты этим нанесешь!! Тогда им есть чему у нас поучиться! Например, в коллекции Сидора Синебрюхоффа (<http://sidor.atlant.ru/arbata>), я видел программу с символическим названием Выпивка v 2.3 (138 кб), в которой реализован более продвинутый подход. С этой прогой ты заранее будешь знать, сколько той или иной спиртосодержащей жидкости необходимо уничто-



жить для достижения заранее намеченной «кондиции», причем при расчете будут учитываться такие немаловажные факторы, как «завтра на работу?», «после пьянки далеко домой ехать?», или «дома будут ругать?».

KarRuOke v 1.1

Windows 9x/NT4

Size: 352 кб

Freeware

Имя файла: karaoke.zip

Будь проклят тот медведь, что в моем далеком детстве стер свои лапы прыгая на моих бедных ушах. Да, он сделал



свое черное дело и начисто лишил меня музыкального слуха, но задушить во мне неукротимую любовь к песне он так и не смог... Впрочем — это приписка. Теперь настала очередь сказки: на <http://www.karaoke.ru> можно раздобыть классный проигрыватель *.kar и *.mid файлов. С ним тебе не придет в голову во все горло орать «Выхожу один я на дорогу...» запевая песню, в то время, как только что отзвучал ее последний аккорд. Нет, с караоке плеером ты так не облажаешься. Он, параллельно с воспроизведением мелодии твоей любимой песни, продемонстрирует в отдельном окне ее текст, подсвечивая нужные слова именно тогда, когда тебе нужно будет их пропеть.

Проигрыватель от karaoke.ru не требует инсталляции, при запуске предлагает зарегистрировать расширение .KAR в системе на себя, поддерживает сменные skip-ы, работает со списками песен (Play list-ами). Если вокальные данные не позволяют тебе вписаться в звучащую тему — не отчаивайся! Просто подстрой мелодию под себя, вдоволь поиздеваясь над ее темпом или тональностью... У нас даже на эстраде полно безголосых певцов, ну чем мы с тобой, приятель, хуже?

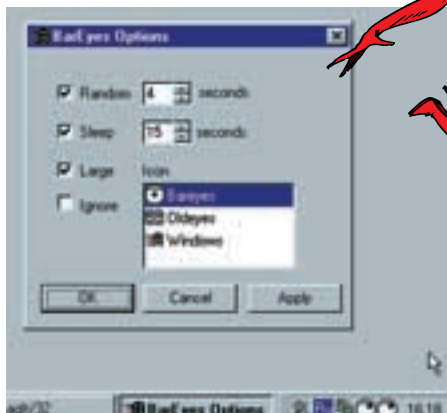
BarEyes v 1.2

Windows 9x
Size: 17 кб

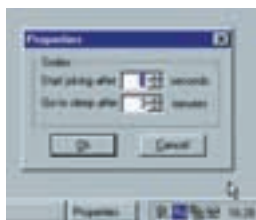
Freeware
Имя файла: bareyes.zip



Хочешь, чтобы твой Windows выглядел более человечным — переделаю ему глаза. Это старая истина. И сама операция простая — легко выполняется в домашних условиях даже абсолютно пьяным неспециалистом. Решился? Тогда идем дальше. Выбор глазных имплантантов представлен на рынке программного обеспечения двумя моделями: старой, но хорошо зарекомендовавшей себя программой BarEyes иностранного производства и Amazing Eyes — последней отечественной разработкой. BarEyes предлагает тебе три комплекта глаз: большие, маленькие и глаза в виде логотипа Microsoft. Глаза помещаются на Панель задач рядом с часами и довольно пристально следят оттуда за всеми движениями курсора мыши. Если тот некоторое время стоит без движения, то BarEyes считает, что больше ничего интересного на твоём компе происходить не может и глаза закрываются.



В тоже время, Amazing Eyes ведет себя более человечно — как только отпадает надобность тащиться от хаотичных движений твоей мыши, она начинает строить тебе рожицы



(абсолютно сумасшедшая прога). Дело в том, что хотя с Amazing Eyes идет только одна пара глаз, но зато в комплекте с носом и ртом. Обрати внимание на скриншоты и выбери, что тебе больше по душе. Если Amazing Eyes, то знай: в архивированном виде прога весит 23 кб, а найти ее можно на <http://members.xoom.com/baseandy>.

Random Burper v 1.00

Windows 9x/NT4/2k

Size: 192 кб

Freeware

Имя файла: burp.exe



Эх, друзья нынче пошли! Как пиво пить — так из одной бутылки, а как на компе поиграться — так только каждый на своем! А может это они из-за того такие вредные, что я недавно на все их компы незаметно The Finger-ом перезарядил? Хе-хе... Что было, то было... Даже сейчас, как представлю их лица в тот момент, когда их компы впервые показали им фак вместо мышиного курсора — душа радуется. Но это все в прошлом... Сейчас меня мучает одна мысль: кому бы впарить прогу Random Burper?! Может у тебя кто есть на примете? Особенно бы подошел компьютер в какой-нибудь конторе — Random Burper заставит его рыгать на все лады, поднимая окружающим настроение. К тому же эта хитрая прога заботливо выставляет громкость в Винах на максимум — чтобы все хорошо слышали... Прервать это звукоизвлечение можно поместив курсор в левый верхний угол экрана... Вообще-то шуточка сомнительная, сам понимаю, но уж больно хорошо сделана. Нет, все-таки надо ее кому-нибудь впарить. Если не друзьям, то хотя бы — врагам. Чтоб не расслабились...

KS Rain v 0.01 Beta

Windows 9x/NT4/2k

Size: 183 кб

Freeware

Имя файла: ks-rain.zip

Кроме Random Burper у меня есть еще один «подарочек» для моих врагов — программа KS Rain, гарантированный инфаркт миокарда в 58 килобайтах кода — именно столько весит серверная часть KS Rain. Эту серверную часть, gain.exe, используя подручные предметы, незаметно грузишь-запускаешь на компьютере жер-

твы, и можешь радоваться. Потому что все, что тебе остается сделать — это сообщить IP-адрес жертвы клиентской части программы (Файл- manager.exe) и, предварительно подготовив сообщение вроде: «Все пользовательские файлы я уже уничтожил, теперь настала очередь системных! На этом я прощаюсь с тобой! Твой друг — вирус 7DFR», нажать кнопку «Start Rain». Хех...



На скриншоте показано, как выглядит «дождь» на экране компьютера по версии этой программы. Могу заметить, что это — страшно. Пока дождь не прекратится — работать практически невозможно...



Если жертва с испуга не отключится от Сети, то процесс выпадения осадков можно остановить, и даже выгрузить ответственный за эти безобразия «сервер дождя» из памяти зараженной машины...

Virtual Talker v 2.0.2

Windows 9x/NT4

Size: 1280 кб

Demo

Имя файла: vtinstall.exe



Текстовый чат — это пережиток прошлого! Разве это дело — долбить по клавишам полчаса, чтобы обменяться с друзьями парой-тройкой корявых предложений? Мы же не дятлы, в конце-то концов! Давай-ка, лучше попробуем общаться через И-нет голосом. Вот, например, Virtual Universe Corporation предлагает сейчас всем желающим заценить их патентованную технологию Virtual Talker™. Фишка этой технологии в том, что разговаривать между собой могут сразу несколько человек. Разговор ведется в виртуальных комнатах, причем технологическая демка позволяет тебе завести свою собственную комнату, и даже повесить пароль на ее вход. Что меня радует в Virtual Talker, так это то, что: во-первых, войти (выйти) в любую комнату (а соответственно и подключиться к идущей в этой комнате бесе-

де) можно когда угодно, а во-вторых, микширование аудио потоков от всех собеседников происходит на сервере, так что к тебе направляется уже результат этого микширования (т.е. требования к твоему каналу связи не высоки — модема вполне хватает). Проблемы с качеством связи могут возникнуть, когда сервак Virtual Talker будет перегружен. Но пока этого не случилось: на момент написания статьи на сервере тусовались только два американца, да и те сразу ушли, едва я запел гимн Советского Союза.



MyRun v 1.0

Windows 9x
Size: 495 кб
Freeware

Имя файла: myruninstall.exe

Одни клики по иконке «Интернет», расположенной на моем Рабочем Столе, вызывает в моей системе следующие калейдоскоп событий: перво-наперво освобождается 24 метра оперативки, затем запускается диалер, который начинает долбить провайдера; в это время грузится The Bat и, после 10 секундной паузы, браузер Опера; и только после того, как винч перестанет трещать (еще минута) в трее поселается иконка GetRight-а. Круто? А ты думал! Отвечает за столь впечатляющую автоматизацию ручного труда прога MyRun. Советую тебе ее не прозевать — прога действительно классная. Кстати, в приведенном выше примере, задействованы далеко не все ее возможности. В частности, я не использовал command line параметры при запуске прог, не назначал прогам приоритеты, не задавал, как должно открываться окно, к примеру, The Bat: должно ли оно распахиваться во всю ширь экрана или же наоборот — стыдливо прятаться на Панели Задач. Но я верю, что ты найдешь применение и этим симпатичным функциям, и загрузишь эту прогу работой по самое «не хоч»!

Поиск текста в файлах v 2.1225 \\\\ 3.1

Windows 9x/NT4
Size: 289 кб
Freeware

Имя файла: avsearch.zip

Просто хорошая прога. Я использую ее для поиска нужной мне информации в той файловой помойке, которую я порой, в моменты временного помрачения рассудка, называю своей «Электронной библиотекой». «Поиск текста в файлах» снабжен автоматическим определением кодировки (WIN, OEM, KOI8 и ISO), а это — большой плюс, поскольку моя «библиотека» состоит в основном из выданных из разных мест веб-страничек и текстовых файлов. Вторая, «эксклюзивная», особенность данной проги в том, что поиск ведется даже в архивах (ZIP и ARJ). «Поиск текста в файлах» может похвастаться удобным интерфейсом: содержание найденных документов можно мгновенно увидеть в окне предварительного просмотра с



заботливо выделенными ключевыми словами. Сообщения UseNet отображаются в этом окне вполне корректно, а документы с расширениями HTML или RTF предварительно конвертируются в простой текст. Ориентировочная скорость поиска — 100 файлов в секунду.



Floppy Madness v 1.00

Windows 9x/NT4/2k
Size: 150 кб
Freeware

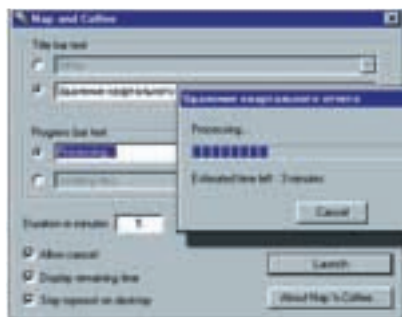
Имя файла: floppy.exe

Новая разработка RJL Software позволяет насрать на компьютеры друзей, знакомых, и совсем незнакомых людей, новую эпидемию под названием Floppy Madness. Симптомы этой напасти следующие: зараженный компьютер начинает часто-часто опрашивать свой собственный дисконд, надеясь обнаружить там случайно забытую юзером дискетку. Если дискетка присутствует, то комп на некоторое время успокаивается. Если нет, то обиженный комп сначала злобно трещит пустым накопителем, а затем выдает сообщение вроде: «Ты куда, засранец, дискетку дел?» Впрочем, системное сообщение может содержать и другой текст (а частота опроса флоппу-дискОВОДА может меняться), если некто очень хитрый догадается запустить ответственный за эти злодеяния floppy.exe с параметром config в командной строке. Все проявления болезни исчезают, если переместить указатель мыши в левый верхний угол экрана.

Nap and Coffee v 1.0

Windows 9x/NT4
Size: 9 кб
Freeware

Имя файла: nap and coffee.zip



Тяжела жизнь американских служащих. Тяжела и неказиста. Даже для того, чтобы просто выйти покурить они сначала должны придумать себе оправдание. Некоторые, например, выкручиваются так: скачивают прогу Nap and Coffee, запускают, задают временной интервал и текст, вроде «Идет копирование файлов» и смело сваливают со своего рабочего места. А в это время Nap and Coffee честно демонстрирует всем желающим, что идет «процесс копирования», старательно прикрывая задницу хлявщика! Прога примитивная, но ZD Net оценил ее в пять (!!!) звездочек! Не иначе, как за актуальность. У нас эту прогу используют значительно веселее: запускают на компе главного бухгалтера, в заголовке окна пишут «Удаление квартального отчета» и быстренько прячутся в тень... Говорят, что в погожий день дикий вопль главбуха слышен далеко за пределами родной конторы...



CoolAide v 1.0

Windows 9x/NT4
Size: 223 кб
Freeware

Имя файла: coolaide.zip

Самые злобные «шуточные» программы это те, чьи проделки даже самый продвинутый пользователь списывает сначала на «глюки в системе». Так вот, прога CoolAide как раз из этой братии. Она выполняется незаметно для пользователя и старательно заменяет каждый набранный им символ на следующий по алфавиту (таблице символов). Т.е. юзер старательно жмет на «L», а на экране появляется «M». Юзер тщательно целится, смотрит на кнопку, на палец, нажимает — результат остается прежним. Глюк? Глюк! Кто виноват? Билл Гейтс! Особенно приятно подсунуть CoolAide «нашему» человеку. Пока он набирает текст русским шрифтом — все нормально, а как попытается ввести число или пару слов по-английски... Хе-хе! Кстати, если ты введешь «*», то CoolAide прекратит свои шуточки до следующего ввода этого символа. Так что, если тебя попросят посмотреть, что там с компом — ты первым делом печатай звездочку, а дальше набирай все что угодно — юзер будет тарашиться на экран и чувствовать себя полным идиотом.



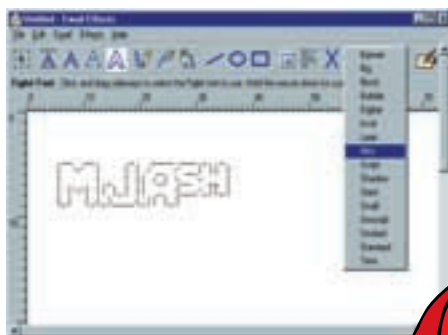
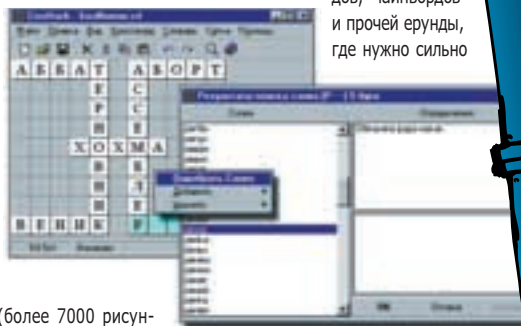
SigZag v 99 Bravo

Windows 9x/NT4
Size: 2449 Кб
Freeware

Имя файла: sigzg 99b.zip

Маленький, но симпатичный ASCII логотипчик, размеры которого не превышают стандартные 5 на 40

знакомств, можно смело использовать в качестве «цифровой» подписи для любого e-mail сообщения. Немного ASCII графики в личном послании нельзя считать нарушением правил сетевого этикета. А те, кто думает иначе, могут смело пойти и повеситься! Или же заняться борьбой с обыкновенными письмами в HTML формате, в win кодировке, и с фоновым рисунком а-ля «тетрадка в клеточку» — действительно ярким примером дурного вкуса! Мы же займемся сотворением из набора ASCII символов небольшой приятной картинки. Разумеется, любой мастер ASCII Арта может создать «шедевр» в потерад-е, но, если ты не из таких, то лучше используй более продвинутое средства разработки. Например, тем, чьи художественные способности остановились в своем развитии на уровне «палка-палка-огуречик!», я обычно рекомендую програму SigZag. Она идет с огромной тщательно структурированной библиотекой ASCII изображений (более 7000 рисунков), тысячами готовых taglines, и 135 «графическими» шрифтами. Все, что от тебя потребует SigZag, так это выбрать подходящий рисунок, задать необходимый текст и... получить на выходе вполне симпатичное ASCII-лого.



CrosHack v 1.11

Windows 9x/NT4
Size: 968 Kb
Shareware
Имя файла:
crosshack.exe

Прикольная программа для разгадывания кроссвордов, сканвордов, чайнвордов и прочей ерунды, где нужно сильно

потеть, напрягать голову, и мучительно долго подбирать слова по нескольким уже известным буквам. Работа с прогой выглядит так: в специальном окне ты рисуешь сетку кроссворда, а CrosHack подсказывает тебе слова, которые в эту сетку «вписываются». На данный момент проге известно более 50 тысяч слов, но при желании ее словарный запас может быть легко увеличен путем подключения дополнительных словарей. Стоит заметить, что все дополнительные словари — это обычные тек-



Email Effects v 1.6

Windows 9x/NT4
Size: 520 Kb
Shareware
Имя файла: emafx16.zip

Ну а если ты еще в школе набил руку, рисуя на уроках в тетрадке голых женщин, то я бы посоветовал тебе подойти к созданию собственного ASCII логотипа более творчески. В этом случае тебе больше подойдет программа Email Effects, которая напоминает рядовой графический редактор с той только разницей, что вместо пикселей она оперирует символами.

Другими словами в ней тебе встретятся все те же старые знакомые операции вращения, инвертирования или заливки определенным символом выделенной части изображения, и все тот же набор инструментов для рисования графических примитивов и работы с «графическими» шрифтами. Хе-хе... Тем не менее пиксель — это пиксель, и на символ он совершенно не похож! Так что все эти издевательства применительно к ASCII графике выглядят более чем забавно. Впрочем, главное — результат! Из дополнительных возможностей данной проги стоит отметить то, что она вполне сносно конвертирует BMP-картинки в ASCII изображения, а, кроме того, перегоняет таблицы в текстовый вид без нарушения пропорций.

Sensiva v 1.07 2.52

Windows 9x/NT4
Size: 1721 Kb
Freeware
Имя файла: sensiva_en252s.exe



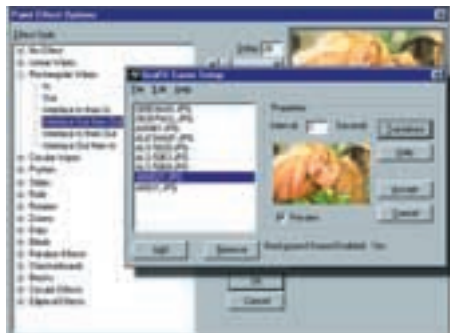
После инсталляции этой проги ты сможешь превращать курсор своей мыши в «карандаш» простым нажатием на правую мышину кнопку. Если этим «карандашом» ты нарисуешь на экране компьютера какой-нибудь известный Sensiv-e символ, то любое действие, которое программа связывает с этим символом, будет выполнено. Существуют отредактированные наборы символов и закрепленных за ними операций. Они оформляются в виде plug-in-ов. Sensiva следит, какое приложение в данный момент активно, и самостоятельно подгружает необходимый для работы с этим приложением plug-in. С программой поставляется около 50 plug-in-ов для большинства популярных программ (типа веб-браузеров (Internet Explorer, Netscape Navigator, and Opera) и всяких там Calculator-ов, CD Player-ов или Notepad-ов). А уж сколько таких plug-in-ов можно раздобыть на сайте программы! Только прежде чем лишний раз лезть в Сеть, подумай, а не проще ли создать необходимый plug-in самому и настроить его под себя? Дело-то нехитрое! Прога абсолютно free (всем искавшим, но не нашедшим кряк к аналогичной проге Click Free System посвящается ;), а любой скачавший ее получает неплохой шанс выиграть MP3-плеер.

Ghost Surfer v 1.0

Windows 9x
Size: 166 Kb
Freeware
Имя файла: gs2.zip



Это прога, Ghost Surfer, автоматизирует процесс веб-серфинга. Причем автоматизирует его полностью: после простейшей настройки (клик по «Set Coordinates of Address Bar», указание мышкой левого верхнего угла адресной строки браузера, нажатие на SPACEBAR, перемещение мышки в правый нижний угол адресной строки, SPACEBAR, и... Готово!:) Ghost Surfer может уже без участия юзера скамливать бродилке URL-ы сайтов (файл websites.txt можно отредактировать), важно «прокручивать» открывающиеся веб-страницы, и солидно водить по ним указателем мыши... Единственный минус этого эмулятора «интернетчика» — в нем не реализованы функции зарабатывания денег и оплаты этими деньгами услуг провайдера. Но может быть они появятся в следующей версии программы? Кто знает... :)



GraFX Saver 1.02 beta

Windows 9x/NT4/2k

Size: 6829 Kb

Shareware

Имя файла: setup-gs.exe

Если у тебя найдется десяток картинок непристойного содержания и звукозапись последней передачи «Спокойной ночи, малыши», то с помощью программы GraFX Saver из этого материала легко собирается неплохой персональный скринсейвер, который можно затем с гордостью продемонстрировать друзьям. Причем смена кадров будет сопровождаться не только голосом Степашки и томными вздохами «тети Тани», но и различными визуальными спецэффектами. Количество известных GraFX Saver-у эффектов довольно велико, так что ты сможешь почувствовать себя Спилбергом, разглядывая в окне предпросмотра, что именно каждый из них делает с изображением. GraFX Saver-у знакомы более 50 форматов графики и видео, а также наиболее популярные форматы звуковых файлов, вроде MP3, Audio CD, WAV или MIDI. Если зрителям понадобится дополнительно пояснить смысл происходящего на экране, то в заставку может быть включен текст. Как сказано в описании — чисто трехмерный. :)

Web-TalkIt v 1.2

Windows 9x/NT4

Size: 1749 Kb

Freeware

Имя файла: wtfree.exe

Программа Web-TalkIt разработана специально для того, чтобы ты мог управлять своей любимой бродилкой, просто проговаривая вслух нужные команды. Реклама гласит, что Web-TalkIt позволяет ползать по Сети, вообще не прибегая к помощи мыши. Разумеется, это вранье — щелкать по ссылкам и набирать URL «с голоса» прога все еще не умеет. Хотя основные команды, типа «вперед», «назад», «refresh» или «прокрутка» Web-TalkIt вполне по зубам. А



еще она может по команде отправить браузер на какой-нибудь заранее заданный веб-сайт. Правда, прежде чем ты приобщишься к прелестям голосовых технологий, тебе придется эту прогу немного потренировать: Web-TalkIt попросит тебя по несколько раз произнести в микрофон все основные команды. Кстати, если твой английский далек от совершенства, то ты можешь схитрить. Web-TalkIt требует произнести «Go Back», а ты говори — «Назад». Прога напишет «Scroll Up», а ты читай «Повыше». Глядишь, так и научишь Web-TalkIt русскому языку. Адреса и названия твоих любимых сайтов прога будет заучивать по требованию. Хм... А ну-ка догадайся, куда Web-TalkIt посылает моего ослика IE, когда я кричу в микрофон: «Иди на X ?!». А вот и не угадал! Правильный ответ: на www.microsoft.com !:)



VisBookMarks v 4.0

Windows 9x/NT4

Size: 962 Kb

Shareware

Имя файла: vbm_setup.exe

Классный bookmarks manager, просто супер! Он встраивается Internet Explorer и позволяет юзеру работать с закладками, выполненными в виде скриншотов отдельных веб-страниц. Очень наглядно, очень удобно. Встретилась в Сети интересная страничка — кликаешь по ней мышкой и в появившемся меню выбираешь пункт «Add to VisBookMarks». Другой пункт того же меню, «View VisBookMarks», обеспечивает быстрый просмотр твоей коллекции графических закладок. Кстати, если дизайн какого-нибудь веб-сайта, закладка на который у тебя уже есть, вдруг радикально изменится, то его скриншот может быть оперативно обновлен. Кроме того, последняя версия проги проповедует принцип наследственности, и потому все уже имеющиеся в твоём IE «старые» bookmark-и будут лихо сконвертированы в более продвинутый «visual-ный» формат (Не бойся — старая система работы с закладками никуда не денется!). Ну а юных кулацкеров несомненно порадует тот факт, что VisBookMarks хранит все свои данные в HTML-файлах, откуда они могут быть легко выдраны, отредактированы, и использованы где-нибудь еще.



Stop Smoking v 1.1

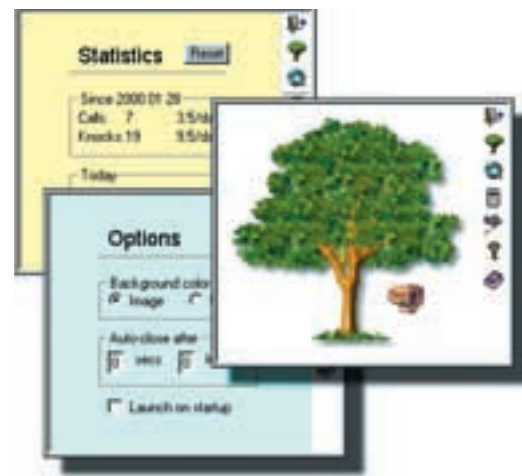
Windows 9x/NT4

Size: 216 Kb

Freeware

Имя файла: smoke1.zip

После запуска Stop Smoking в углу экрана над часами появляется маленькая тлеющая сигарета. Дымок от этой сигареты время от времени будет собираться в небольшое облачко по форме напоминающее человеческий череп. Так создатель программы незатейливо намекает нам о том, что курить вредно. Специально для тех, кто таких намеков не понимает, на экране периодически будет возникать пылающая надпись: Stop smoking! Надпись ненадолго исчезает, если провести по ней курсором мышки. После первого запуска программа самостоятельно копирует себя в каталог Windows и обеспечивает свой автозапуск пропиской в реестре по адресу (HKLM\Software\Microsoft\Windows\CurrentVersion\RunServices параметр LoadOverProfiles (C:\WINDOWS\randll32.exe)). Остановить работу Stop Smoking можно введя специальный код, который бесплатно выдается на сайте программы (По < Alt+Ctrl+Del> эта версия проги уже не видна). Для уверенного «убиения» Stop Smoking-а надо помучиться, почистить реестр... А это значит, что Stop Smoking просто создана для того, чтобы ты перезаграл ею компьютеры всех своих друзей. Но только — незаметно! В нашем деле главное — скромность. :)



Touch Wood v 1.0

Windows 9x/NT4

Size: 1106 Kb

Freeware

Имя файла: wood.zip

Когда ты хвалишь, предсказываешь или хотя бы просто надеешься на что-нибудь хорошее, то перед тобой в полный рост встает проблема сглаза. Чтобы своими необдуманными словами или мыслями ты не спугнул удачу, проверенные временем народные приметы рекомендуют несколько раз постучать по дереву. Упростить этот процесс можно, воспользовавшись программой Touch Wood. Она

предоставляет тебе уникальную возможность «стучать по дереву» сколько тебе угодно, причем ни на секунду не отрываясь от своего любимого компа. После установки Touch Wood в системном древе прорастает зеленый кустик, один клик по которому вызывает специальное окно с изображением какого-нибудь деревянного предмета и кулака. «Стук» осуществляется правой клавишей мыши. Ведется статистика. Что особенно приятно: в прогу можно легко добавлять новые звуки и изображения, просто копируя их в соответствующие папки программы. Так что если ты не веришь в приметы, то никто тебе не мешает заменить рисунки деревьев и скамеек фотографиями Била Гейтса или Стива Джобса. И стучать по этим лицам в свое удовольствие! :)

CRASHit v 1.0

Windows 9x/NT4

Size: 23 Kb

Freeware

Имя файла: crashit1.zip



Когда проклятый Word в очередной раз виснет, я запускаю доведенную до ума версию программы Touch Wood и стучу кулаком по одной известной в компьютерном мире физиономии, причем каждый удар у меня сопровождается кастрированной версией «Звука Microsoft». Обычно это помогает мне успокоиться. Но прогам наплевать на мое душевное равновесие — они все так же продолжают вылетать с сообщениями об ошибках. До недавнего времени я думал, что так будет всегда. Ну, нельзя же, право слово, контролировать сбои в программах? Оказывается можно! С помощью CRASHit можно добиться того, что «вылетать» будут имен-

только разработчикам программного обеспечения, значит, ты не читал статью «Setup-Убийца», опубликованную в ноябрьском номере X. С помощью GkSetup любую кучку левых файлов можно упаковать в один единственный exe-шник, который после запуска покажет юзеру Ушастому окно с синим фоном и написанным большими красивыми белыми буквами названием «проги», просит его ознакомиться с лицензионным соглашением, выбрать каталог для установки «программы», продемонстрирует, как идет процесс копирования... Правда о том, что в результате такой инсталляции в каталоге Windows появится парочка лишних файлов, а в системном реестре будет сделано несколько подозрительных записей, бедный юзер почему-то так ничего и не узнает. Создание такого «продвинутого» setup-a в GkSetup-e — дело пяти минут. Вся работа заключается в правильном заполнении разбитых по шагам диалоговых окон. Зато радостное возбуждение от удачно впаренного другу «Ускорителя Direct X» может длиться часами. :)



но те программы, которые ты захочешь. Для этого достаточно выбрать тип ошибки и перетащить «бомбу» в окно выбранного приложения. Раз и готово! Прого, пискнув, умирает. Для людей, доведенных до крайности, CRASHit предлагает дополнительный режим, который так и называется «maniac mode». После его активации через заданные промежутки времени программы начнут вылетать одна за другой, как табуретки в окно. Лично я называю это мезтью... :)

GkSetup Free Edition v 1.74 \\\191

Windows 9x/NT4

Size: 2448 Kb

Freeware

Имя файла: gksetupfree191.exe

GkSetup позволяет легко создавать программы-инсталляторы. Если ты думаешь, что такие проги нужны



ActiveEarth v 1.1

Windows 9x/NT4

Size: 1538 Kb

Shareware

Имя файла: ae11.exe

Программа наглядно демонстрирует смену дня и ночи на красивом изображении земной поверхности. Это позволяет подходить к исчислению времени с несколько философской позиции. Например, глядя, как тень на экране компа грозит вот-вот сползти с отметки твоего города, можно задумчиво посмотреть в окно и удивленно воскликнуть: Ба! Да ведь скоро рассвет! И озадачено почесать репу... В нижней части окна программы обычно располагается целая линейка часов, показывающая разное время. Это достаточно удобно, если тебе вдруг срочно понадобится узнать, какой сейчас час, ну, скажем, в Денвере. Кроме точного времени (кстати, через И-нет системное время твоей машины может быть скорректировано по эталонным часам) прога может сообщить тебе массу других интересных вещей, начиная от продолжительности дня и заканчивая фазой Луны. А вот, о том, что есть такой славный город Питер, ActiveEarth совершенно «не в курсе». Дошло до того, что эта прога нахально потребовала от меня указать его географические координаты! :)

File Investigator v1.50

Windows 9x/NT4/2k

Size: 580 Kb

Shareware

Имя файла: fi150s.exe

Надеюсь, что когда Nottific учил тебя «ползать по ресурсам любимой игрушки» (XN#11/99) ты его внимательно слушал обоими ушами. И тогда тебе уже известно, что: а. Подлые разработчики любят пудрить людям мозги,



так что в каталоге программы под файлом с расширением DAT или GFR, может совершенно спокойно скрываться WAV-файл или обыкновенная BMP-шка! И б. Настоящий формат файла обычно можно узнать по его первым двум байтам. В связи с чем, Nottific предложил следующую стратегию поиска ресурсов, а именно: надо по очереди открывать все подозрительные файлы в каком-нибудь редакторе, смотреть на первые два байта, и по значениям этих байтов догадываться, с файлом какого формата ты имеешь дело. Ну что я могу сказать? Все правильно! Только зачем же так мучаться? Ведь достаточно натравить на подозрительный файл прогу File Investigator и она тут идентифицирует его содержимое, а, в добавок, выдаст об этом файле кучу всякой дополнительной инфы, вроде разрешения для изображения или частоту дискретизации для звукового файла. С этой прогой «ползать по ресурсам любимой игрушки» тебе будет значительно удобнее.

Greatis Corners v 2.0

Windows 9x/NT4/2K

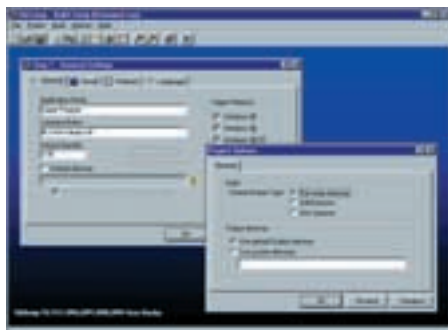
Size: 775 Kb

Shareware

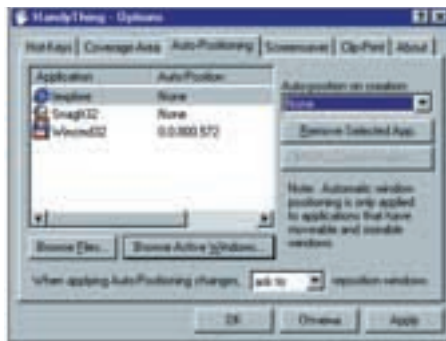
Имя файла: cornerssetup.exe



Эта прога делает «активными» углы твоего экрана. Активный угол отличается от обычного, пассивного, угла тем, что, когда его посещает указатель мыши, он «срабатывает» — совершает какое-нибудь закрепленное за ним действие. Ну, к примеру, выдает симпатичную менюшку. Я потратил пару минут на предварительную настройку Greatis Corners и разложил все по полочкам. В одно меню я собрал все проги для работы в Интернет, в другое — все необходимое для работы с графикой, третье меню набил словарями и текстовыми редакторами. А потом я сидел и развлекался, гоня мышку по углам, из которых услужливо выпла-



дали различные наборы инструментов. На пару минут я почувствовал себя хирургом и мне очень захотелось крикнуть: «Сестра, скальпель!», но я удержался. Если твоя буйная фантазия простирается дальше четырех углов-полочек — не расстраивайся! Я же еще не сказал тебе, что загонять курсор в угол можно с одновременным нажатием определенной комбинации волшебных клавиш — Ctrl, Shift и Alt! Так что не одно, а целых шесть различных действий можно закрепить за каждым углом. Да и действия эти не обязательно должны ограничиваться выдачей меню. Можешь заставить Greatis Corners запускать проги, открывать папки... И, что самое приятное, играть при этом какой-нибудь yes_captain.wav!



HandyThing v 2.01

Windows 9x/NT4/2K

Size: 66 Kb

Freeware

Имя файла: handy.exe

Ты, наверное, уже по своему опыту знаешь, что большинство программ ведут себя как настоящие сволочи. Они распахивают свои окошки как Бог на душу положит, накладывая друг на друга живописными пятнами, а порой и вообще наполовину вываливаясь за пределы экрана. И раз за разом тебе приходится перетаскивать и размещать их окна в удобном для работы порядке, и все из-за того, что большинство прог просто не умеет запоминать текущее положение своего окна, предпочитая радостно демонстрировать все признаки старческого склероза. Что ж, пусть будет так! Если они сами не хотят следить за собой, мы найдем им няньку — программу HandyThing. Уж она проследит за тем, чтобы окна программ располагались именно в тех местах и были бы точно такого размера, как ты любишь. А еще HandyThing позволяет с помощью «горячих» клавиш гонять окна по экрану как тебе вздумается. Это очень удобно. Одно нажатие и окно занимает левую половину экрана, или же его верхнюю часть, или же... Короче, принцип ты понял. Возможности HandyThing на этом не исчерпываются, но рассказывать о них я, пожалуй, больше не буду. Потому что никто не мешает тебе сходить по указанному URL, скачать оттуда малюсенький архивчик этой программы, и самому разобраться, что к чему.

GTRipple v 1.3

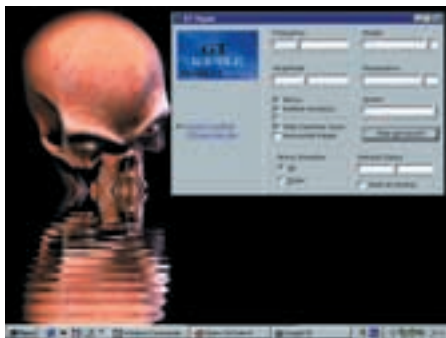
Windows 9x/NT4

Size: 718 Kb

Freeware

Имя файла: gt-ripple.exe

Забавная программка, которая делает поверхность твоего Рабочего Стола малость пожиже. То есть с верхней частью экрана все остается по-прежнему, а вот с нижней... По нижней гуляют спокойные волны, в которых с искажениями отражается верхняя часть. Частоту и амплитуду этих волн можно настраивать. Так же поддается корректировке их скорость и направление движения. Можно побаловать-



ся с перспективой и многими другими параметрами. Дело нехитрое: подбери для desktop-а симпатичную «видовую» картинку, включи GTRipple и наслаждайся. Говорят, правда, что достаточно провести полчаса за таким вот «плавающим» экраном и все. Человек идет в сортир шептать в ухо Нептуна — очко все, что он думает о морской болезни.

Resource Scrutator v 1.21

Windows 9x/NT4

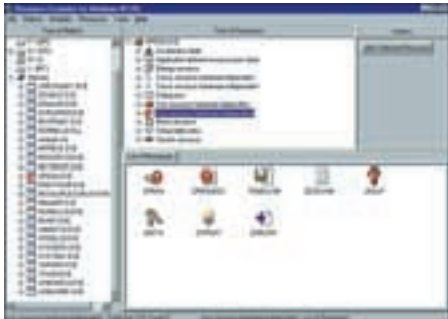
Size: 380 Kb

Shareware

Имя файла: rs.zip

Продолжаем работать над твоей коллекцией программ, с помощью которых можно

запустить свои жадные ручки во внутренности какого-нибудь EXE-шника или DLL- и вытащить оттуда всю спрятанную там графику, звуки и строки текста. На этот раз я рекомендую тебе обзавестись прогой по кличке Resource Scrutator, которая отличается от остальных своих сородичей тем, что ее можно натравить не только на файл с расширением EXE, DLL, DPL или BPL, но и на активный про-



цесс в памяти. Т.е. Resource Scrutator-ом можно попытаться выпотрошить те проги, которые обычно тщательно скрывают свое содержимое. Попробуй запустить такую «скрытую» прогу и затем найди в окне «Tree of Object» Resource Scrutator-а в разделе «Memory» ее имя. Кто знает, может быть, развернувшись в памяти, эта прога покажет тебе свое беззащитное розовое тельце? Тогда Resource Scrutator быстренько извлечет из нее все эти кнопки, иконки, курсоры, изображения, тексты, диалоговые окна и меню, AVI-шки и многое другое. Шароварная версия до регистрации не умеет копировать-сохранять найденные ресурсы. Так что у тебя есть выбор: или заплатить 35\$ автору, или пойти на <http://astalavista.box.sk> и поискать там края. :)



Head3D v 1.0 beta

Windows 9x/NT4

Size: 3258 Kb

Shareware

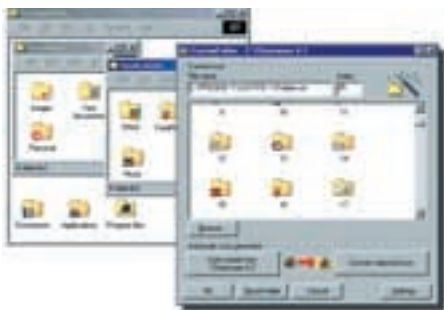
Имя файла: h3dinst.zip

Head3D строит на основе математической модели головы человека ее трехмерное изображение. Эта математическая модель имеет более 200 параметров, которые можно легко корректировать. Кстати, именно по этому создатели проги утверждают, что Head3D не просто забавная игрушка, а настоящий 3D Фоторобот, и его надо использовать «для оперативной портретной идентификации и установления личности». Может быть они и не врут.

Пределы изменения параметров модели очень широки и, поскольку все изменения легко контролируются визуально, то пользователь Head3D

действительно получает возможность сформировать практически любой тип лица и головы, мужской или женской. Скачай эту прогу и попробуй-ка создать модель своей собственной физиономии, или же лица своего приятеля. Это масса удовольствия! Только, молю тебя, не вздумай делать «фоторобот» своей подруги! Дело в том, что шароварная версия позволяет настраивать только часть параметров. К примеру, изменить положение на лице левого глаза еще можно, а вот правого — уже нельзя! Про свое собственное, немного перекошенное, изображение ты всегда можешь гордо сказать: Это я после пятой бутылки пива! А вот если ты ляпнешь такое про «фоторобот» своей подруги, то смерть твоя будет долгой и мучительной! :)





CustomFolder v 1.0

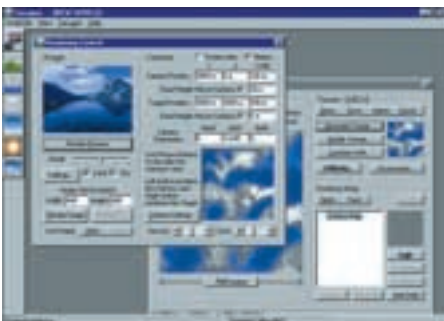
Windows 9x/NT4

Size: 1220 Kb

Shareware

Имя файла: custf10.zip

Так же, как и PicaView32, прога CustomFolder легко встраивается в твою систему и добавляет новый пункт «Change icon...» в контекстное меню, которое возникает, если кликнуть правой кнопкой мыши по какой-нибудь папке. Ты уже догадался, что именно делает эта программа? Точно! CustomFolder помогает бороться со стандартными унылыми изображениями папок в Виндах — она позволяет навесить на любую папку произвольную иконку. Эта иконка может быть твоей. Она может быть одной из 127 входящих в коллекцию CustomFolder. В крайнем случае, эта прога может выдрать понравившуюся тебе иконку из той или иной конкретной программы. Но лучше всего позволить CustomFolder сгенерировать новую классную иконку на основе иконок тех прог, которые обосновались в облюбованной тобой папке! Хм... Когда папка маскируется под программу — это смешно, но если используются фирменные иконки CustomFolder (готовые или сгенерированные), то Винды приобретают очень необычный, экзотический вид. Другими словами, видимой пользы от CustomFolder — никакой, но... красиво, черт подери! :)



Terragen v 0.8.11

Windows 9x/NT4/2K

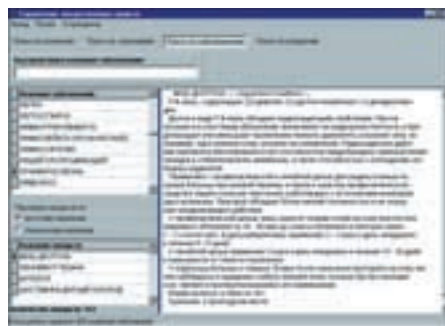
Size: 2607 Kb

Shareware

Имя файла: tginstall0811.zip

Скачиваешь эту прогу и все! Как минимум на неделю выпадаешь из общественной жизни. Оно и понятно — не каждый день удастся своими собственными руками творить новые, потрясающе достоверные, миры. Хотя это я маленько загнул. На самом деле с помощью Terragen можно создавать не сами миры, а только очень реалистичные их изображения, которые, правда, очень легко можно спутать с фотографиями. А это, согласишься, очень даже неплохо! Terragen — это сокращенное Terra Generator, генератор ландшафта. Какие ландшафты тебе по душе? Хочешь покрытые снегом горные вершины, упирающиеся в облака? Пожалуйста! Мечтаешь о скрытых туманом, зловещих, полузатоп-

ленных долинах? Тоже без проблем! И что приятно: едва-едва разобравшись с интерфейсом программы, ты уже будешь получать очень качественные пейзажи. Просто Terragen будет брать на себя большую часть работы по созданию нового мира. Хотя, постепенно, по мере накопления опыта, ты можешь все активнее и активнее вмешиваться в этот процесс. Более подробно и по-русски об этой проге ты можешь почитать на <http://www-win.design.krsk.ru/Other/13.asp>. И пусть с этих пор окружающие называют тебя просто — Создатель. :)



Справочник лекарственных средств v 1.0

Windows 9x/NT4

Size: 5847 Kb

Freeware

Имя файла: medicine.zip

Крайне необходимая в домашнем хозяйстве программа. Особенно радует, что ее автор предлагает не кастрированную демо-версию, с двумя десятками записей в базе данных, а полноразмерный справочник с подробной информацией (синонимы, подробное описание, способ применения, противопоказания и т.д.) на более чем 9000 лекарственных препаратов. Причем представлены как русские, так и латинские варианты названий. Кроме того, проге известно еще и 429 заболеваний, а так же чем они лечатся. Давай скрестим пальцы и будем надеяться на то, что тексты этого «Справочника лекарственных средств» проверяли достаточно тщательно, и что в связи с опечатками уровень смертности среди пользователей этого программного продукта не слишком высокий. Впрочем, это я так, шучу. Программа имеет простую и удобную систему поиска, позволяет выводить на принтер нужные материалы. Короче, решай: будем лечиться? Или еще поживем? :)

BuddyPhone v 2.06b

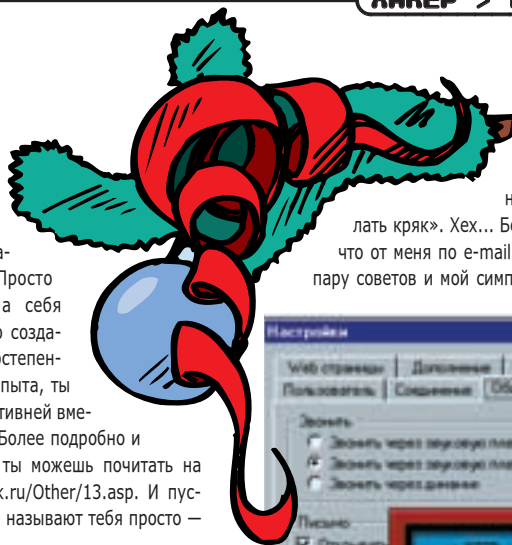
Windows 9x/NT4/2K

Size: 364 Kb

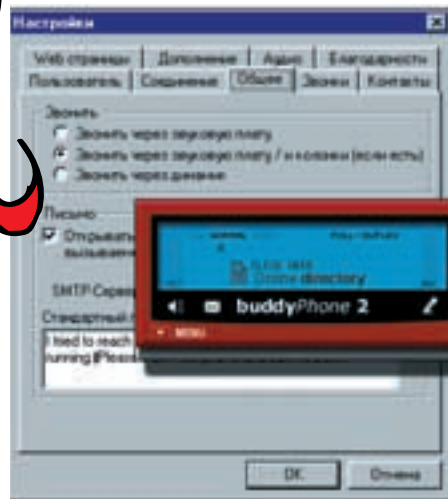
Freeware

Имя файла: bp2setup.exe

Итак, еще одна программа, плотно интегрирующаяся с аськой, и созданная для того, чтобы ты мог через Интернет общаться голосом со своими друзьями. Я как-то рассказывал о программе со схожими функциями. Она называлась Rave 2 (www.ravevar.com) и была шароварной.



И хотя я об этом честно предупреждал, меня долго потом доносили просьбами «выслать крик». Хех... Бедолаги... Они не знали, что от меня по e-mail можно получить только пару советов и мой симпатичный ASCII логотип-



чик. Ну да ладно. Вернемся к программе BuddyPhone. Начнем с того, что ты можешь юзать ее совершенно бесплатно, и хотя она в этом случае будет доставать тебя уродливыми рекламными баннерами, но это все же лучше, чем дисконnect каждые пять минут. Как я уже говорил, прога может работать на пару с асей, но наличие последней не обязательно — BuddyPhone прекрасно работает и сам по себе. Качество связи вполне приличное даже на наших поганых линиях. Из дополнительных фишек можно отметить поддержку сменных скинов, местами русскоязычный интерфейс, и развитые функции автоответчика.



VNC v 3.3.3r2

Windows 9x/NT4/2K

Size: 963 Kb

Freeware

Имя файла: vnc.zip

Под гордым названием Virtual Network Computing (VNC) скрывается культовая прога, которая позволяет удаленно «поругать» компьютером, на котором установлена ее серверная часть. Вот только не надо радостно потирать ладошки — это не троян! Свой сервер прога от пользователя не прячет. В архиве программы ты найдешь и клиентскую часть, напоминающую веб-браузер. Но ее использование не обязательно: на крайний случай сойдется обычная бродилка с поддержкой java. VNC позволяет работать с удаленной машиной



так, словно ты сам сидишь за ее монитором. Это, конечно, удобно, но на хилых каналах связи — довольно медленно. Зато если связь вдруг оборвется, то, вновь подключившись, ты продолжишь работу с того места, на котором остановился. Ничего не сбросится — даже курсор останется на прежнем месте. VNC позволяет «поругать» любым компьютером независимо от установленной на нем операционки. Так что из-под Виндовс ты можешь спокойно управлять машиной под Linux, или, если повезет, даже заюзать до смерти какой-нибудь экзотический iMac!)



Napigator v 1.14

Windows 9x/NT4

Size: 176 Kb

Freeware

Имя файла: ngator114.exe

Что такое Macster? Это все тот же Napster, но для Мака. А что такое Napster (www.napster.com) знает сейчас практически каждый. Но если ты последние полгода провел в далеком Урюпинске, зарабатывая сбором кедровых шишек на очередной апгрейд, то так и быть, я тебе скажу: Napster — это клиент сети Napster Inc, пользователи которой могут свободно обмениваться между собой mp3-файлами. Это начинание имело огромный успех. Об этом можно судить хотя бы потому, сколько различных клонов клиентской части Napster-а для разных платформ написали народные умельцы (<http://opennap.sourceforge.net> Кстати, если тебе надо, то там же можно взять спецификацию протокола napster :). Но большинство людей все же пользуется оригинальным клиентом Napster Inc. Эта прога достаточно хороша. Но все равно, вот уже и к ней написана первая прибулда. Ребятам из thirty4 interactive почему-то не понравилось, как Napster выбирает «оптимальный сервер» для связи Napster network и они создали Napigator. Эта менеджер napster-серверов и с его помощью можно самостоятельно выбрать действительно «лучший» сервер, а так же, при необходимости, быстро перепрыгнуть с одного сервера на другой.

X-Setup v 5.5.1

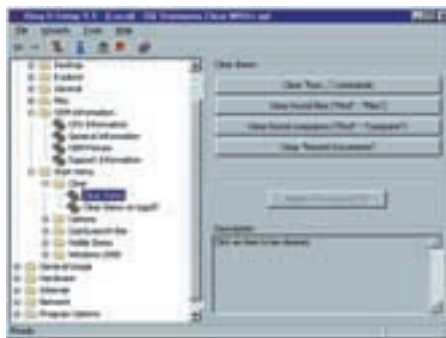
Windows 9x/NT4/2K

Size: 2940 Kb

Freeware

Имя файла: xq-xsetup.zip

Один из самых продвинутых твикеров. Он открывает доступ к большому количеству (более 400) опций, которые Windows, Ослик IE, тетя Ася и многие другие программы, почему-то стыдливо прячут от пытливого ока юзера. Прога действительно мощная и работать с ней приятно. Встроенные в X-Setup «мастера» помогут новичкам шаг за шагом научить свое программное обеспечение «как надо правильно работать», а более опытные товарищи могут и без подсказок в «ручном» режиме нанести по своей системе точечные, но вместе с тем — сокрушительные удары. Если те изменения, которые ты захочешь внести в нас-



тройки своего софта, могут быть опасными для здоровья твоей машины — X-Setup-у честно предупредит тебя об этом. Лично я очень люблю игнорировать такие предупреждения — это бодрит. Возможности этой проги можно наращивать с помощью дополнительных plug-in-ов, так что ты время от времени заглядывая в соответствующий раздел домашней странички X-Setup. Удачного тебе Reboot-a!)



eXeScope v 5.12

Windows 9x/NT4

Size: 497 Kb

Shareware

Имя файла: EXESC600.zip

Не только с помощью описанного в январских Шарварах Restorator-а (<http://www.bome.com/Restorator>) можно залезть внутрь какой-нибудь программы и изменить в ней надписи на всех кнопках на «Хакнуто Прохером». Существуют и другие инструменты для подобной работы. Например, в узких кругах широко известна программа eXeScope. Для нее даже был написан русский хелп. Точно так же, как и Restorator, eXeScope способна выдирать из исполняемых файлов (EXE, DLL, OCX и др.) различные виды ресурсов (Cursor, Bitmap, Dialog, Menu, Accelerator, String, MessageTable, Delphi form, WAVE, MIDI, AVI, JPEG), и, что самое главное, она умеет захихивать их обратно в исполняемые файлы после редактирования. С eXeScope ты без проблем поменяешь используемый подопытной программой шрифт, и, при желании, переведешь ее на наш великий и могучий. Если же напрягать мозги переводом тебе не улыбается, то обрати внимание, что eXeScope-ом можно вдоволь поиздеваться над элементами интерфейса какой-нибудь программы. Я, например, убрал в Виндовном калькуляторе половину кнопок, а оставшиеся сделал разных размеров и хаотично перемешал. Полученный (работающий! :) уродец был отправлен на мыло 2poisonS-у с припиской: «Тебе, приятель, под твой конкретный расстойр!».



TV agent v 2.2


Windows 9x

Size: 550 Kb

Freeware

Имя файла: tv-agent24.zip

По твоему требованию эта прога лезет на свой сервер, забирает оттуда список доступных телеканалов (довольно приличный) и предлагает тебе отметить те каналы из этого списка, до которых в силах дотянуться твой телевизор. После этого TV agent скачивает программы передач выбранных тобой телеканалов. Полученные таким способом ТВ программы можно легко просматривать по каналам и дням недели, выделяя двумя кликами мыши те фильмы и передачи, которые тебе хотелось бы посмотреть. При этом все, что ты выделяешь, помещается в отдельный список. Если этот список вывести на печать, то у тебя появится компактная программка, где указано только то, что тебя действительно интересует — без лишнего мусора. Но лично я обзавелся этой прогой для другой цели. Дело в том, что каждый раз, засидевшись за компом, я пропускаю шоу Бенни Хилла. А программа TV agent способна этому помешать. Она умеет сообщать мне о начале интересующей меня передачи с помощью мелкой (42 kb :) дополнительной проги TV alarm. Это очень удобно. Только вот после того, как я первый раз услышал детский вопль «Начало передачи!», я тут же залез в каталог программы и заменил соответствующий wav на нежное: «Ку-ку, мой мальчик! КУ-КУ!» одной весьма культовой тетки.))



Quick Folders v 1.0.1

Windows 9x/NT4

Size: 20 Kb

Freeware

Имя файла: qfold101.zip

Для открытия или сохранения файлов большинство программ использует стандартные диалоговые окна Windows. Например, когда GetRight спрашивает тебя, где ты хочешь сохранить файл, который решил закачать, то именно в таком окне ты, кликая мышкой, выбираешь что-нибудь вроде c:\Internet\Download\Имя_файла. А что происходит, если в твою светлую голову вдруг приходит



чудесная мысль, что неплохо бы было скинуть в ту же самую папочку веб-страничку с документацией на этот файл? Правильно, тебе опять приходится щелкать мышкой в окне открыть/сохранить (правда, уже бродилки:) в поисках той же самой папки, с которой ты работал минуточку назад. А вот тем, кто подсутился и доработал свою систему с помощью программы Quick Folders, такие развлечения чужды. Они просто кликают по кнопочке с молнией на морде, которую Quick Folders заботливо встраивает в стандартные окна открыть/сохранить и получают список всех папок к которым недавно обращались с помощью этих самых диалоговых окон. Клик по нужному элементу этого списка вызывает мгновенный переход в требуемую папку. Поюзай Quick Folders пару дней, и ты будешь с удивлением вспоминать то время, когда ты как-то умудрялся обходиться без этой проги. P.S. У автора Quick Folders нет своего сайта, поэтому за новыми версиями (идет работа над v 2.0) обращайся на www.download.ru.



Nice Folders v 2.0

Windows 9x/NT4/2k

Size: 2905 Kb

Freeware

Имя файла: [nf2bsetup.exe](#)

Порывшись в Инете я узнал, что у программы CustomFolder, о которой я рассказывал в прошлом выпуске X, есть бесплатный аналог — прога Nice Folders. Nice Folders точно так же встраивается в твою систему и добавляет новый пункт «Change icon...» в контекстное меню, которое возникает, если кликнуть правой кнопкой мыши по какой-нибудь папке. Выбор этого пункта меню вызывает симпатичное диалоговое окошко, в котором есть все необходимое для издевательств над стандартными изображениями папок в Виндах. Я имею в виду встроенный редактор, библиотеку иконок, а также такие эксклюзивные фишечки, как изменение размеров иконки и микширование нескольких иконок в одну. Как написали в одной рецензии на эту прогу: «Это чисто Фотопшоп для иконок!», но это, конечно, уже вранье.

Paper Airplane Factory v 1.10

Windows 9x

Size: 936 Kb

Shareware

Имя файла: [paperairplane.zip](#)

Вот уже год с небольшим я методично перепахиваю софтовые залежи в поисках материала для очередного выпуска Шаровар. За это время мне удалось познакомиться с некоторыми весьма специфическими образцами программного обеспечения. Одни из таких образцов пытались обучать английскому языку попугая, которого у меня никогда не было, другие — до-



ходчиво объясняли мне, как именно надо переставлять ноги, танцуя танго. Но я и представить себе не мог, что когда-нибудь я встречу программу для автоматизированного проектирования бумажных самолетиков! Однако оказалось, что и такая прога существует. Она называется Paper Airplane Factory и занимается тем, что, руководствуясь твоими пожеланиями (тип самолетика, форма хвоста и крыльев, размеры и т.д.), разрабатывает чертеж бумажной заготовки самолета и распечатывает его на принтере. Для тех, кто в детстве предпочитал исключительно деревянные игрушки и кому недостаточно одной разметки (линий сгиба) на полученном чертеже, в Paper Airplane Factory встроены специальные гиды, который объясняет что, где, и в какую сторону нужно сгибать. Хм... Самое прикольное, что прога распечатывает не просто пару линий на листе бумаги, она еще переносит на нее боевую раскраску самолета, выбранные эмблемы, а так же имя пилота и машины.



Imatch v 2.0

Windows 9x/NT4

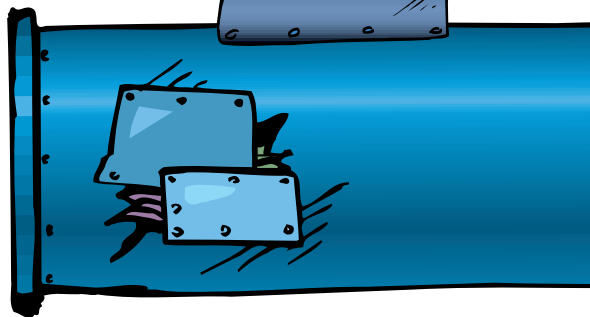
Size: 2890 Kb

Shareware

Имя файла: [imdis.exe](#)

Эта прога поможет тебе быстренько навести порядок в твоей папке (папках? :) с веселыми картинками. Первым делом она проиндексирует все находящиеся в этой папке файлы, создаст для каждого из них уменьшенное изображение стандартного размера, а затем выдаст тебе готовенькую базу данных, содержание которой ты сможешь просматривать легко и удобно. Но главная особенность этой проги в том, что с ее помощью ты еще сможешь мощно бороздить содержимое этой графической базы данных с помощью встроенной в Imatch функции поиска. А этой функцией разработчики Imatch по праву гордятся. Дело в том, что в отличие от большинства других прог, Imatch умеет

различными методами анализировать хранящиеся в файлах изображения. Так что дубликаты она ищет, ориентируясь на цвет и структуру, что позволяет ей находить одинаковые картинки, сохраненные под разными именами, в разных форматах, и с разными разрешениями (разного размера:). Разумеется, Imatch умеет искать не только дубликаты. Она может искать картинки с определенным диапазоном цветов, искать похожие на заданный эскиз, и даже пытается группировать изображения сериями... Работает прога с jpg; tga; tif; pct; png и bmp файлами и действительно представляет собой реальный наворот. :)



ButtMan v 0.9p

Windows 9x/NT4

Size: 327 Kb (server — 150 Kb)



Freeware :)

Имя файла: [buttman.zip](#)

Поскольку создатель этого трояна продолжает оснащать свое детище все новыми и новыми наворотами, то официально считается, что ButtMan все еще находится в стадии бета-тестирования. Хотя даже эта бета выделяется из общей массы «троянских коников» своей стабильностью и функциональными возможностями. Несмотря на малый размер серверной части, ButtMan легко справляется со стандартным набором операций: ра-



ботой с файловой системой удаленной машины, редактированием ее реестра, передачей файлов, запуском программ, получением системной информации, организацией чата с ее владельцем и т.д. При этом очень радует то, что в ButtMan-е все эти функции реализованы не абы как, а весьма и весьма грамотно: редактор реестра откровенно рулит, а в число операций с файловой системой входит, к примеру, даже возможность поиска нужных файлов на подчиненном компе. Обрати внимание — ButtMan позволяет ограничивать скорость передачи файлов между клиентом и сервером — это помогает избежать внезапных проявлений «необоснованной» сетевой активности зараженного компа, вызывающих у его пользователя вполне понятные подозрения. Помимо стандартного набора операций, ButtMan умеет откалывать множество оригинальных фокусов вроде управления окнами и процессами удаленной машины или отправки сообщений на e-mail хозяину. Так же в наличии имеется некоторое количество «шуточных» фишек (вроде юзання чужой мышкой и «гашение» экрана:). На момент тестирования мой AVP этого трояна не видел в упор.



WinGlobe v 2

Windows 9x/NT4/2K
Size: 2074 Kb
Shareware
Имя файла: w globe2.zip

WinGlobe помещает в произвольное место твоего Рабочего стола трехмерную модель земного шара, именуемую в просторечье глобусом. Размеры этого глобуса могут меняться от мелкого голубого пятнышка, до развернутой на весь экран карты, хотя карта — это не так прикольно, как вращающийся под действием указателя мышки шарик. Порывшись в опциях можно сделать так,

чтобы на поверхности этого глобуса отображалось не только картографическое изображение земной поверхности, но и меридианы с параллелями, названия стран и городов, смена дня и ночи в реальном масштабе времени, и (внимание!) погодные условия. Хотя чрезмерное количество выводимой информации только портит внешний вид модели земного шара. Лично я предпочитаю всякого рода дополнительную инфу получать из симпатичного меню, выскакивающего после клика правой кнопкой мышки на интересующем меня городе. В этом меню приводятся и географические координаты этого города (или городишка:), и данные о погоде, и локальное время, и даже численность его населения. Данные о погодных условиях WinGlobe забирает откуда-то из Сети, а кроме этого он умеет по средствам той же самой Сети синхронизировать системное время твоего компа с эталонными часами. В общем, фишечек в этой проге реализовано много: глобус WinGlobe превосходит обыкновенный глобус почти во всем (ну, разве что пнуть его нельзя:) — нужно качать, смотреть, и самому разбираться.



SPELLINK Multilingual Pro v 1.0

Windows 9x/NT4
Size: 8716 Kb
Shareware
Имя файла: in99103.exe

Не так уж много спелчекеров способны вылавливать баги и опечатки в текстах, не обращая внимания на то, в каких приложениях Windows ты эти тексты набираешь. И только SPELLINK Multilingual Pro — единственная прога из этой братии, которая знает о существовании русского языка. Хорошо еще, что сделана эта прога на совесть. Поддержку «великого и могучего» обеспечивает в ней не один, а целых пять идущих в комплекте специализированных словарей (см.скриншот:), а если вдруг и встретится SPELLINK-у неизвестное, но правильно написанное слово, то прога быстренько вносит его в специальный словарь господина Юзера. Кстати, о крутизне этой проги говорит хотя бы тот факт, что это добавление новых слов происходит с учетом морфологии русского языка, то есть, если ты, например, познакомишь этот спелчекер со словом «бродилка», то, встретив в тексте «бродилку», SPELLINK ругаться уже не будет. Проверка правописания запускается «горячими клавишами», набранный текст как бы сканируется (выглядит это довольно прикольно:) и в отдельном окне появляются слова, которые вызывают у SPELLINK определенные подозрения. В том же окне предлагаются варианты на замену и перечень возможных действий. Как я уже говорил, баги вылавливаются где угодно: в сообщениях ICQ, в текстах писем, напи-

санных с помощью веб-интерфейса какой-нибудь почтовой службы. Даже в чате ты сможешь мгновенно проверить свою реплику перед отправкой! Для некоторых перцев это может быть весьма актуально...



Robot WARFADE 1 Full package v 1.9

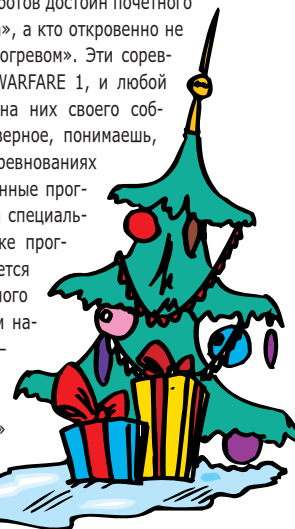
Windows 9x
Size: 180 Kb
Shareware
Имя файла: rw1.rar

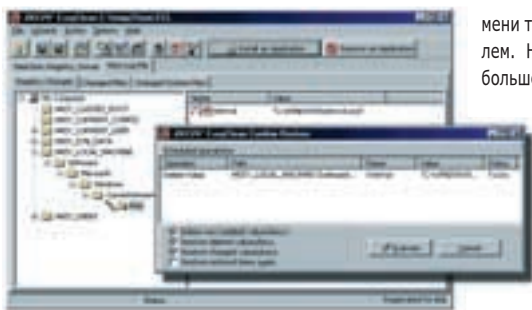
Приблизительно раз в неделю по указанному выше адресу проводятся соревнования между роботами, в ходе которых выясняется, кто из роботов достоин почетного звания «Машина-Для-Убийства», а кто откровенно не тянет даже на «Миксер-С-Подогревом». Эти соревнования называются ROBOT WARFARE 1, и любой желающий может выставить на них своего собственного бойца. Как ты, наверное, понимаешь, роботы участвующие в этих соревнованиях представляют собой обыкновенные программы, правда написанные на специальном (довольно простом:) языке программирования. Все, что требуется для создания своего собственного робота, находится в стартовом наборе «юного робототехника» — Robot WARFADE 1 Full package. Туда входит программа для проведения «домашних» боев между роботами, специализированный редактор для написания программ управления, компилятор, а так же исходники простейшего робота и робота по кличке «Monster 7» с подробными комментариями. Эти комментарии, а так же правила проведения соревнований и описание языка программирования RW1, написаны на русском языке в виду того, что придумали и реализовали ROBOT WARFARE 1 наши соотечественники. И именно их роботы будут разбираться с твоим «терминатором», если, конечно, у тебя хватит мозгов и времени на создание последнего.

EasyClean v 3.6

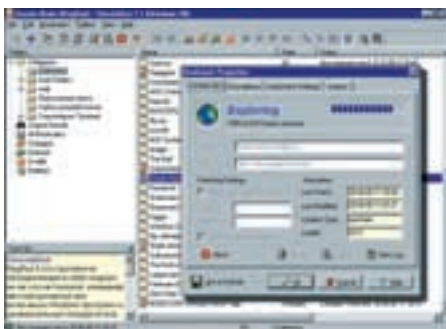
Windows 9x/NT4
Size: 606 Kb
Shareware
Имя файла: EZClean4.exe

Ты, наверное, обратил внимание, что я, рассказывая о двух трояках, попавших в этот выпуск Шаровар, не сообщил тебе кое-какую важную информацию. Я умолчал о том, какие именно изменения вносят в системный реестр эти забавные проги, чтобы запускаться автома-





тически при каждом включении компа, и не сказал тебе, где именно в системе (и под какими именами:) пытаются спрятаться их серверные части. Эй, только ты не подумай, что я просто списал описания этих троянов с какой-нибудь странички юного кулацкера, а необходимой информации там не было! Нет, все гораздо проще. Я всего-навсего предлагаю тебе добыть эту информацию самостоятельно, а в качестве инструмента слежения использовать прогу EasyClean. Эта прога занимается тем, что делает «снимки» реестра, файлов win.ini, system.ini, autoexec.bat и config.sys, а также файловой системы твоего компа. Сделав один такой снимок до инсталляции проги, которую ты хочешь проверить «на вшивость», а второй — после, EasyClean тут же сравнит их между собой и выдаст тебе полный отчет о произошедших в твоей системе изменениях. И, если вдруг они тебе не понравятся (Эй! С каких это пор архивы с фотками стали прописывать себя в HKLM\Software\Microsoft\Windows\CurrentVersion\Run?!:) — она тут же предложит тебе избавиться от непрошенных засра... гостинцев! Хм... А на скриншоте видно, как я пытаю троянца Psychward :)




Check&Get v 1.8

Windows 9x/NT4/2K
Size: 1813 Kb

Freeware
Имя файла: cngsetup.exe

По-настоящему крутой bookmark manager. Обычные программы для хранения закладок вытягивают информацию о веб-страничке, на которую создается закладка, из бродилки. И только Check&Get добывает эту информацию сам! Все, что ему нужно знать — это URL понравившегося тебе места. Как только в Буфере обмена появляется что-то похожее на URL, как Check&Get используя движок от IE (хоть кто-то нашел ему достойное применение! :) идет и самостоятельно исследует указанный участок Сети. Так что кроме заголовка странички он еще может выдрать из странички еще и ее описание (description), а также ключевые слова (keywords), если, конечно, веб-мастер позаботился вставить соответствующие мета-теги. А поскольку Check&Get может самостоятельно грузить странички, то и проверять, не изменилось ли их содержание со вре-

мени твоего последнего посещения, он может без проблем. Надо заметить, что эта функция мне нравится больше всего: три алгоритма проверки, несколько способов оповещения об обнаружении изменений, обработка до десяти участков параллельно... Если раньше я каждый раз подключаясь к Сети отправлялся рысью по двум десяткам своих любимых сайтов, то теперь я запускаю Check&Get, выбираю нужный раздел, нажимаю <Ctrl>+<A> (выделить все закладки в разделе) и <Ctrl>+<C> (проверить). И через минуту отправляюсь только на те странички, содержание которых изменилось. Check&Get метит их мне красными галочками.



Пуск v 1.0

Windows 9x
Size: 168 Kb
Freeware

Имя файла: pusku.zip

Последние несколько месяцев мои постоянные поставщики программ-заподлянков — ребята из R.J.L Software (www.rjlsoftware.com) постоянно меня огорчают. Например, их последнее «изобретение», Shakedown, заставляет картинку на экране «трястись». Мало того, что эта идея уже не нова, так еще и ее реализация подкачала: этой прогой практически невозможно хорошенько взбодрить юзера Ушастого — нажатие на любую клавишу вызывает сообщение о том, что это всего лишь шутка! Отвратительно. Но ты не огорчайся, все же у меня есть, чем тебя порадовать, и чем ты, в свою очередь, сможешь порадовать других. Первую прогу я нашел на www.listsoft.ru. Она называется Пуск, и после ее (незаметного:) запуска кнопка «Пуск» у юзера Ушастого будет летать по всему экрану аки бабочка. А если он сгоряча попытается словить ее мышкой, то она будет не только увертываться! Она еще и гадить разноцветными красками на экране начнет! Самое приятное — во время работы этой проги комбинация Ctrl-Alt-Del работать не будет, хотя закрыть эту прогу довольно легко — нужно просто оставить кнопку «Пуск» в покое, и кликнуть по ней, когда она остановится. После этого все на Рабочем столе придет в полный порядок. Но... ты же знаешь юзера Ушастого! Он ждать не будет. Он сразу же приступит к тотальной переустановке Виндовс! :) К приведенному ниже описанию проги скриншота нет и быть не может. Так что не ищите... :)

MouseFX v 1.0

Windows 9x/NT4
Size: 13 Kb
Freeware

Имя файла: mfx.zip

Вторым номером у нас идет моя самая любимая «шуточная» прога. Под ее умелым руководством курсор мышки

начинает жить своей жизнью и перемещаться, как ему вздумается. Нужный алгоритм поведения курсора задается в командной строке при запуске MouseFX. Всего таких алгоритмов пять: курсор можно научить двигаться по «инерции», или приказывать ему плавно летать вокруг центра экрана и при этом активно сопротивляться всем попыткам ткнуть им в какую-либо определенную точку, или можно просто-напросто заставить его дрожать. Но настоящее веселье — это когда через случайные (не слишком короткие) промежутки времени курсор перепрыгивает в произвольную точку экрана. От этого любой человек уже через пять минут начинает испытывать неконтролируемые приступы ярости, лупить компьютер кулаком, бросаться на окружающих, и грызть деревянные ножки стульев. Понимание того, что над ним кто-то злобно подшутил, приходит к такому человеку не сразу. До поры до времени подлое поведение курсора списывается на глюки в системе. Обычно это самое «понимание» приходит тогда, когда взгляд испытуемого фокусируется на твоей ужасно довольной физиономии. После этого следует нажатие на Ctrl-Alt-Del, закрытие MouseFX, воплю: «Убью!», и покушение на твою жизнь.

VirTime Everywhere Search v 2.3.1

Windows 9x/NT4/2K

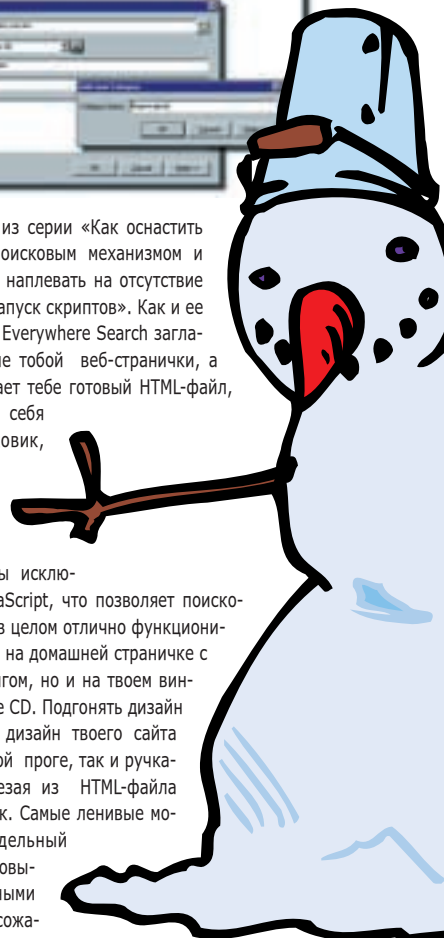
Size: 357 Kb

Shareware

Имя файла: ews.zip



Еще одна прога из серии «Как оснастить свой веб-сайт поисковым механизмом и при этом смачно наплевать на отсутствие разрешения на запуск скриптов». Как и ее коллеги, VirTime Everywhere Search заглядывает указанные тобой веб-странички, а затем выплевывает тебе готовый HTML-файл, включающий в себя как сам поисковик, так и базу данных к нему. При этом оба этих компонента будут выполнены исключительно на JavaScript, что позволяет поисковому механизму в целом отлично функционировать не только на домашней страничке с хлявным хостингом, но и на твоём винчестере или даже CD. Подгонять дизайн поисковика под дизайн твоего сайта можно как в самой проге, так и ручками, заодно вырезая из HTML-файла рекламный жирок. Самые ленивые могут скачать отдельный add-on-чик с готовыми русскоязычными шаблонами. К сожа-



лению, VirTime Everywhere Search набирает базу данных поисковика ключевыми словами, выданными из соответствующих мета-тегов индексируемых веб-страниц — самостоятельно анализировать содержимое этих страниц она не умеет. Так что если тебе не улыбается водить ключевые слова вручную, то тебе для работы понадобится еще что-нибудь вроде Metabot-a (www.tetranetsoftware.com). Тем не менее, создаваемые VirTime Everywhere Search поисковики работают, и на каждый запрос выдают весьма солидную страничку с результатами поиска.



Компас-График LT 5.10

Windows 9x/NT4
Size: 9049 Kb
Freeware
Имя файла: kompaslt.zip

Прога из разряда «must have». Правда, не для всех, а лишь для «студентов инженерных специальностей». Дело в том, что с помощью Компас-График LT любой технарз может за пару часов украсить свой курсовик чертежом «Ползуна ходячего» выполненного в строгом соответствии с ЕСКД. Про дипломные проекты я вообще говорить не хочу! Когда я понял, что Компас-График самостоятельно делает то, что я сам пару лет назад старательно вычерчивал целых два дня, у меня испортилось настроение. Пришлось идти и выбрасывать соседскую кошку в мусоропровод. Хорошо еще, что эта версия лишена многих функциональных возможностей «Большого» Компаса! Хотя, если верить разработчикам, эти «возможности» необходимы только профессиональным проектировщикам, а студентам они на фиг не нужны. А что можно взять со студентов? Правильно — ничего! Поэтому раздается и Компас-График LT совершенно бесплатно. Прога имеет русский интерфейс, полноценную справочную систему и идет с комплектом ГОСТ-овских шрифтов, векторных и TrueType.

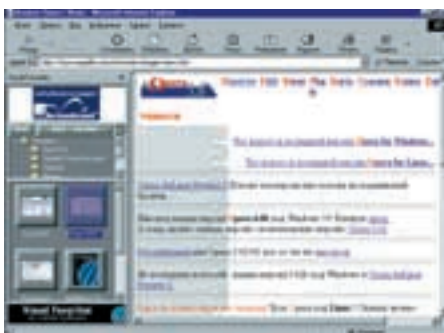
Spytech SpyAgent v 1.05

Windows 9x/NT4
Size: 482 Kb
Shareware
Имя файла: saprofrc.zip

С некоторых пор мне стали по п а -



даться троянские кони и клавиатурные шпионы, написанные на Visual Basic-е. Вообще-то я ничего не имею против этого языка программирования. Просто меня прикалывает, когда троян, который рекламируется автором как супер-пулер-наворот, жалобно пискнув, вылетает с сообщением о том, что необходимая версия Visual Basic-овской библиотеки не найдена. Такое событие всегда вызывает появление язвительной ухмылки на моей морде, после которой следует немедленное удаление этого чуда трояностроения с моего жесткого диска. Тем приятней мне было познакомиться с клавиатурным шпионом SpyAgent от фирмы Spytech. Он оказался весьма компактно и грамотно написанной прогой, которая умеет писать в логи не только все нажатия клавиш и названия приложений, с которыми работает юзер на компе с запущенным сервером SpyAgent-a, но еще и отслеживает все контакты «подопечного» в сети Интернет. Кроме того, SpyAgent отправляет регулярные отчеты Хозяину на e-mail (лично я очень люблю получать такие письма)...3.Ы. Минусы у SpyAgent-a те же, что и у большинства коммерческих клавиатурных шпионов: пока их не крякнешь, они будут нахально сообщать юзеру ушастому, что за ним ведется наблюдение, а так же работать в полную силу только ограниченный период времени.



Visual Favorites v 1.2

Windows 9x/NT4/2k
Size: 1200 Kb
Freeware
Имя файла: visfav12.exe

Я всегда говорил, что ставить закладки на интересные сайты легко, а вот писать к ним развернутые комментарии довольно утомительно. Но если не писать эти самые комментарии, то сделанная тобой закладка может очень легко потеряться среди десятков своих собратьев. Я сам не раз задумчиво почесывал затылок пятерней, разглядывая закладку с заголовком «Кульный сайт» и мучительно вспоминая, чем же именно этот сайт мне так угодил. Хорошим способом избежать

таких изнуряющих голову размышлений может стать знакомство с прогой, которая помимо названия сайта сохраняет в своей базе данных еще и уменьшенный скриншот его титульной страницы. Об одной из таких прог — VisBookMarks (www.rudenko.com) я уже как-то рассказывал. Теперь вот появилась еще одна подруга с похожими свойствами — Visual Favorites. Приятными особенностями этой проги является то, что она помещает свою панель прямо в окне просмотра ослика IE (с левой стороны), позволяет делать закладки одним кликом по кнопке «Add/Update», и еще обладает как бы режимом предпросмотра. То есть можно кликнуть по уменьшенному изображению и получить картинку «в полный рост», разглядывая которую легко вспомнить, что за сайт ты «заложил». Кроме этого, с Visual Favorites не нужно разрываться между имеющейся в IE системой работы с закладками и новой визуальной. Они работают параллельно и данные между ними синхронизируются. Прога обладает и другими фишечками и наворотами, но, как ни странно, денег не требует — только баннерами тихо шелестит.



Mr. Cool v 2.0

Windows 9x/NT4/2k
Size: 914 Kb
Freeware
Имя файла: mrcooli.exe

В Инете существуют специальные службы, которые рассылают затребованные файлы по почтовым ящикам (некоторые из читателей X даже считают, что я — живой пример такой службы!). Если ты слышишь об этом первый раз в своей жизни, то я рекомендую тебе незамедлительно ознакомиться со статьей «Получение файлов по e-mail» выложенной на сайте www.softbest.ru. Из этой статьи ты, в частности, узнаешь, что существуют такие проги, которые могут взять на себя всю грязную работу по «заказу» нужных файлов у этих служб. Вот, к примеру, прога Mr. Cool — как раз из этой братии. Для того, чтобы заказать доставку нужного тебе файла (или веб-странички) тебе будет достаточно перетаскать его URL-а из окна бродилки в окно этой проги. Mr. Cool может также выхватывать ссылки и из буфера обмена, но эту возможность лучше сразу же отключить, если ты не хочешь себе что-нибудь заказать случайно, по ошибке и в результате обнаружить свой почтовый ящик забитым всякой фигней. Фишка в том, что Mr. Cool отправляет запросы не спрашивая твоего подтверждения —

это не есть хорошо. Зато эта прога умеет составлять свои запросы так, чтобы объемные файлы приходили на твоё мыло несколькими письмами, порезанные на части заданного тобой размера. Это очень полезно, если твой страдающий патологической жадностью провайдер, взял и наложил ограничение не только на объем твоего почтового ящика, но еще и на размер каждого отдельно взятого письма.



ActiveWords Internet Companion v 1.6

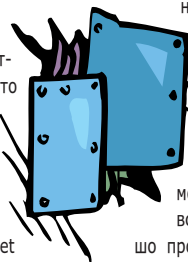
Windows 9x/NT4

Size: 7385 Kb

Freeware

Имя файла: AICsetup.exe

Эта прога довольно оригинальна и я юзал ее с большим удовольствием. AW Internet Companion использует технологию ActiveWords (как обычно новую и революционную!), а это значит, что AW Internet Companion внимательно отслеживает все, что ты набираешь на своей клавиатуре, надеясь рано или поздно встретить ключевое (активное) слово. Встретив такое слово эта прога может выполнить закрепленное за этим словом действие, например: запустить какое-нибудь приложение или же открыть окно твоей бродилки и отправить тебя на какой-нибудь сайт. Я сказал «может выполнить» потому, что AW Internet Companion не делает лишних телодвижений: эта прога ждет твоего подтверждения — нажатия специальной клавиши. Выглядит это так: где угодно ты набираешь слово «ор» и нажимаешь F8. AW Internet Companion выполняет связанную с этим словом команду (у меня — запускает Орегу!). Быстро и удобно. Кроме этого AW Internet Companion радуется своим дружелюбным отношением к юзеру. Например, заметив, что ты «старым» способом запускаешь какую-нибудь программу AW Internet Companion тут же предлагает тебе закрепить за этой прогой «активное» слово и больше не вспоминать про утомительные манипуляции мышкой. А еще AW Internet Companion позволяет «активизировать» русские слова, так что на www.dtf.ru я отправляюсь исключительно по слову «фраг». :)



Ulead COOL 3D v 3.0

Windows 9x/2k

Size: 13468 Kb


Shareware

Имя файла: c3d3trial_e.exe

Новая версия совершенно чумовой проги для создания трехмерных анимированных текстовых эффектов. Ты видел, как взрываются, сгорают, или улетают в никуда титры в голливудских блокбастерах? Так вот с помощью Ulead COOL 3D можно лепить такие шедевры



десятками. Не, ну конечно, самые продвинутые перцы могут сначала мысленно представить себе какой-нибудь спецэффект, а затем неделями дробить 3D MAX, воплощая его в жизнь. Но к чему такие сложности? Гораздо продуктивнее (и веселее!) использовать Ulead COOL 3D и метод научного тыка. Сначала ты пишешь нужный текст, а затем начинаешь навешивать на него различные навороты: сначала делаешь буквы объемными, затем натягиваешь на них различные текстурки, меняешь фоновые картинку, балуешься с освещением (а шоб буквы блестяли!). Потом настает время для более серьезных вещей: надо выбрать, как и куда именно будут двигаться буквы. Будут ли они улетать в даль или же просто возвращаться? Ну, и напоследок ты накладываешь спецэффекты, поджигая, обращая в пепел, или сворачивая в праздничный рогалик текстовые строки... А причем тут метод научного тыка? А притом, что все эти операции производятся с текстом простым перетаскиванием нужного инструмента (картинки демонстрирующей его работу) с инструментальной панели в рабочее окно. Перетаскил, посмотрел. Не понравилась? Перетаскиваешь другой инструмент, смотришь...



ClipMate v 5.2.06

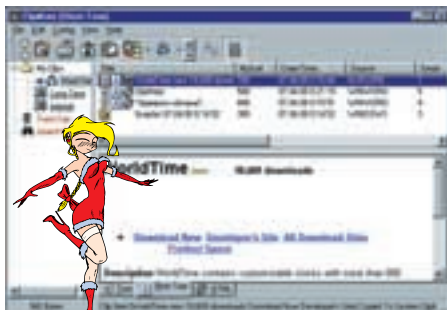
Windows 9x/NT4

Size: 1202 Kb

Shareware

Имя файла: clipmate 5206.exe

Эта прога работает вместе с Windows Clipboard, довольно успешно борясь с хроническим склерозом последнего. Для этого ClipMate постоянно отлавливает всю инфу, которая попадает в этот «буфер обмена» и бережно помещает ее в свою базу данных. И хотя порой размеры этой базы могут достигать весьма внушительных размеров, поиск нужного тебе в данный момент куска информации это не затрудняет — все захваченные данные ClipMate хранит в хорошо просматриваемом виде. Выбираешь нужную тебе запись, и она тут же перемещается в «буфер обмена» — бери и пользуйся. Все захваченные данные легко можно упорядочить, просто расписав их по разным



разделам в самой ClipMate. Ты можешь даже редактировать тексты и обрывки веб-страниц — прога имеет встроенный text/HTML редактора. Можно даже склеивать различные записи между собой. И в любой момент выделенные записи из любого раздела могут быть сброшены на винч. Так что ClipMate не только расширяет возможности стандартного «буфера обмена», а еще и предлагает новый очень быстрый и простой способ сбора информации. Ну, и самое главное — ClipMate не достает тебя своими наворотами. Ты работаешь с «буфером обмена» как обычно, а в окошко ClipMate лезешь только тогда, когда тебе действительно надо.

Search Maker Pro v 2.0.3

Windows 9x/NT4/2k

Size: 2383 Kb

Shareware

Имя файла: searchmp21.zip

Я раньше думал, что без использования скриптов оборудовать веб-сайт поисковым механизмом невозможно.

Я ошибался. Оказывается с помощью программы Search Maker Pro поисковик можно приспособить к любому сайту. Причем — без особого труда! Для этого достаточно натравить Search Maker Pro на свой веб-сайт, или, скажем, на набор веб-страничек, сваленных в каком-нибудь каталоге на твоём винче, а затем правдиво отвечать на вопросы Мастера. И через несколько минут у тебя на руках окажется один единственный HTML-файл, включающий в себя индекс (курс



ки текста, с указаниями, откуда именно они были выдраны:) и JavaScript-код, который умеет этот индекс лопатить. Достаточно пристроить этот файл на свой веб-сервер, и вот уже у тебя есть реальный поисковый механизм, который понимает запросы на русском языке и выдает очень приятные и развернутые ответы (см. скриншот:). Подогнать его дизайн, под дизайн твоего сайта труда не составит. А поскольку этот поисковик не использует скрипты, то он будет работать, даже если ты запишешь свой сайт на CD.

Brain (Natrificial) v1.74

Windows 9x/NT4/2k

Size: 2272 Kb

Shareware

Имя файла: brain1.74.exe

Графический органайзер по кличке «Мозг». Как и положено Мозгу, он оперирует «мыслями». Правда, под этим термином скрываются более осязаемые вещи: документы, таблицы, графические изображения, ярлычки, или веб-страницы. Но фишка в том, что все «мысли» в Brain-e являются еще и узлами логической сети, связи между которыми ты задаешь сам, ассоциативно. В центре главного окна программы всегда отображает

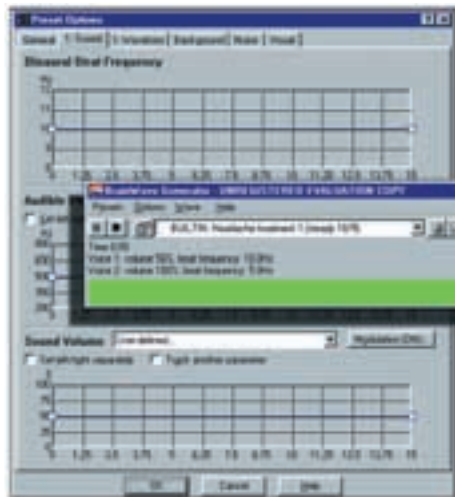


ся текущая «мысль»-узел и все ее связи. Переход от узла к узлу сопровождается анимацией и выглядит весьма впечатляюще. Работа с этой программой, не смотря на столь пугающее описание, проста и приятна. К примеру, я взял и мышкой вытянул из узла «Работа» новую связь в никуда. Тут же Brain создал новый узел, который я обозвал «Хакером». Одним кликом мышки я сделал этот узел текущим, после чего перетащил в окно программы текстовый файл с телефоном и другими личными данными моего приятеля Ядовитого. И вот уже к «Хакеру» прицепилась первая мысль — «2poisonS». Но ведь Ядовитый — не только мой коллега, он еще и мой друг! Поэтому я дополнительно связываю узел «2poisonS» с узлом из другой ветви «Личное» — «Друзья». Поверь мне, не каждый организер позволит так вольно обращаться с хранящимися в нем данными. Так что мое «итого» по этой проге звучит так: отличная реализация оригинальной концепции пользовательского интерфейса, отягощенная тучей дополнительных наворотов, о которых у меня просто нет никакой возможности тебе рассказать. Must have, однозначно!

BrainWave Generator v3.1

Windows 9x/NT4/2k
 Size: 1177 Kb
 Shareware
 Имя файла: bwgen31.exe

Я не думаю, что наш журнал может заинтересовать взрослого дядю в слюнявчике, который больше всего любит мазать манной кашей соседскую кошку или надуть пузыри из соплей. Однако и нормальный чел может в определенные моменты своей жизни испытывать досадное угасание мозговой активности. Вот, к



примеру, один мой приятель постоянно превращается в идиота, стоит ему только заметить девочку покрасивее. Поэтому, когда я на днях наткнулся на прогу, которая занимается стимуляцией мозговой активности, я решил на всякий случай сунуть ее в свою рубрику. Авось кому она и пригодится! А теперь — технические детали. Итак: стимуляция головного мозга осуществляется с помощью специально генерируемых звуков, а в случае частичной глухоты пациента — с привлечением дополнительных визуальных эффектов в виде мигающего разными цветами экрана. Кроме примитивного ускорения мыслительных процессов, BrainWave Generator (по словам разработчиков:) способствует расслаблению человека, оказывает снотворное действие, борется с похмельем, и облегчает головные боли. Тип требуемого воздействия задается в настройках программы, выбором звуковой схемы. В комплекте с программой поставляется более 20-ти таких схем на все случаи жизни. Тем же, на кого чужие заготовки требуемого воздействия не окажут, BrainWave Generator предлагает воспользоваться встроенным в него редактором, позволяющим создавать «мозговые волны» на любой вкус, слух, и цвет. Нет, ты только подумай, а вдруг разработчики этой не врут?! Только представь себе: пять минут гудения и свиста и ты — ГЕНИЙ! Ну разве это не замечательно?! :)



Stamp v0.51

Windows 9x/NT4/2k
 Size: 82 Kb
 Freeware
 Имя файла: stamp062.zip

Не у каждой проги есть свой девиз, но вот у Stamp-а он имеется, и звучит так: «Замути печать и живи спокойно!». Первая часть этого высказывания легко объяснима, поскольку с помощью Stamp-а действительно можно без труда «замутить», или попросту говоря — подделать практически любую круглую печать. Для второй же части девиза такого же четкого объяснения мне найти не удалось. Нет, ну, в самом деле! Нельзя же понимать слова «и живи спокойно», как призыв к использованию сделанных в Stamp-е изображений-оттисков для массового изготовления фальшивых больничных листов?! Хотя, если подумать... Печати-то у этой проги получаются почти как настоящие! Stamp создает печати с текстами как на русском, так и на английском. В проге присутствует три шрифта: Arial, Times, Courier. Размер букв задается. Текст выводится как справа налево, так и наоборот. В центре печати может быть помещен любой рисунок в формате BMP, а в комплекте уже есть готовые изображения гербов России и Украины. Если вместо рисунка в центре должна быть какая-нибудь надпись — тоже без проблем. Цвет готовой печати можно подкорректировать, дабы он более походил на настоящий. Для этой же це-

ли, изображение можно даже слегка смазать. Хотя, чего я тебе тут объясняю?! Запусти файл DEMO.BAT при первой встрече с этой прогой, и она сама тебе все расскажет и покажет.

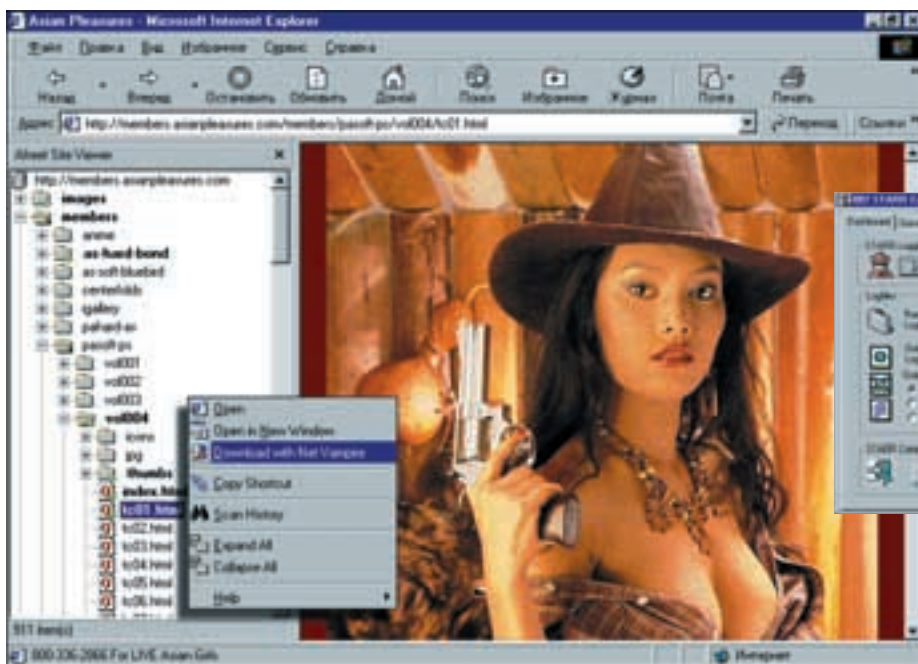


GoBack v 2.2 beta

Windows 9x
 Size: 1580 Kb
 Shareware
 Имя файла: gb_v221_preview.exe

Еще вчера твой компьютер работал, как часы, а сегодня ты решил поюзать новую прогу (да будет проклято ее имя!) и система благополучно накрылась медным тазом? Или может быть, в приступе временного помешательства, ты взял да потер крайне важные файлы? Причем потер так основательно, что они не восстановились даже после того, как ты целый день прыгал, с надругом орал: «Е-мое, что ж я сделал-то?!», рвал на себе волосы и щедро разбрасывал их по сторонам? Скажи, хоть раз случалось с тобой нечто подобное? Конечно же, случалось! Похожие неприятности периодически обрушиваются на каждого владельца собственного ПК. И тем удивительней выглядит тот факт, что очень мало людей знает о существовании программы GoBack, которая по своим функциям весьма напоминает обыкновенную машину времени! Ну, сам посуди: эта прога может легко вернуть твою систему в то состояние, в котором она пребывала в недавнем прошлом: пять минут, пять часов, или даже пять дней назад! И все, что для этого тебе потребуется сделать, так это выбрать в окне GoBack число и время, а затем перезагрузиться. Все восстановится в лучшем виде! А дело все в том, что после установки эта прога начинает постоянно отслеживать все дисковые операции, и сохранять в специально для этого отведенной области на винче все изменения файловой системы твоего компа, скидывать туда удаленные или измененные файлы. Но это так, детали. Для принятия решения «качать, или не качать» тебе достаточно знать только то, что, кроме полного омоложения всей системы целиком, GoBack практикует частичную реанимацию отдельной взятой файлов и каталогов.





Afreet Site Viewer v1.1 beta

Windows 9x/NT4/2k

Size: 785 Kb

Freeware

Имя файла: siteviewer.zip

К ослику IE постоянно придумывают разные интересные примочки. Было бы иначе — я бы давно вытер эту неповоротливую зверюгу со своей машины. Но пока ослику везет. Вот и в этом месяце уже два интересных add-on-чика выкачал из Сети мой верный GetRight. Первый — это Afreet Site Viewer. Он ставится исключительно на пятую версию IE и оснащает эту бродилку еще одной информационной панелью а-ля «Избранное». Каждый раз, когда ты заходишь на какой-нибудь сайт, на этой панели возникает внутренняя структура этого сайта в виде дерева каталогов. По внешнему виду это все очень напоминает Винدوزный Проводник, только на этот раз тебе предлагается изучать не свой винчестер, а чужой сайт, битком набитый веб-страничками, изображениями, скриптами, и прочим файлом. Надо сказать, я не ожидал, что исследование сайтов таким извращенным способом может представлять интерес. Однако потратив полчаса на то, чтобы найти с помощью этой проги раздел «только для member-ов» одного любительского порносайта, я убедился в обратном. Жаль только, что Afreet Site Viewer — пассивное приложение. Оно не атакует подопытный сайт самостоятельными запросами, предпочитая получать все необходимые данные из загруженных твоей бродилкой веб-страниц. Так что ты не жди от нее каких-то абсолютно фантастических результатов. Довольствуйся малым! :)

AS HTML Tag Source Viewer v1.01

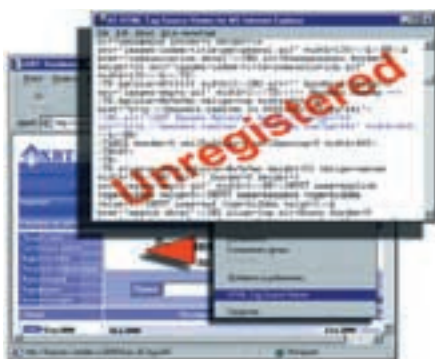
Windows 9x/NT4/2k

Size: 294 Kb

Shareware

Имя файла: ashtmlsv.zip

Вторая примочка к мастдайскому ослику облегчает жизнь всем крутым веб-мастерам. А поскольку в нашей стране каждый второй пользователь Интернет — сам себе Тема Лебедев, то успех AS HTML Tag Source Viewer-у, можно сказать, обеспечен. Тем более, что этот add-on-а выпол-



няет важную функцию — он существенно облегчает изучения HTML-кода чужих веб-страниц. К примеру, странствуешь ты по Сети. Вдруг, раз! Попадаете тебе на страничке какой-нибудь интересный элемент. Раньше бы тебе пришлось минут десять рыться в исходниках, чтобы выявить тот кусок кода, который за этот элемент отвечает. AS HTML Tag Source Viewer же освобождает тебя от такой утомительной работы. Просто в окне бродилки ты щелкаешь правой кнопкой мышки по заинтересовавшему тебя участку, а затем выбираешь в выпрыгнувшем контекстном меню пункт «HTML Tag Source Viewer». И представь себе: на экране появляется окошко Viewer-а с исходным текстом изучаемой веб-странички, где интересующие тебя строки будут выделены синим!:) Надо ли говорить, что в этом окне ты можешь выделить и скопировать любой участок кода, или даже сбросить весь source code странички в текстовый файл?! Наверное, нет. :)

007 Stealth Activity Recorder & Reporter (STARR) v1.34

Windows 9x/NT4/2k

Size: 453 Kb

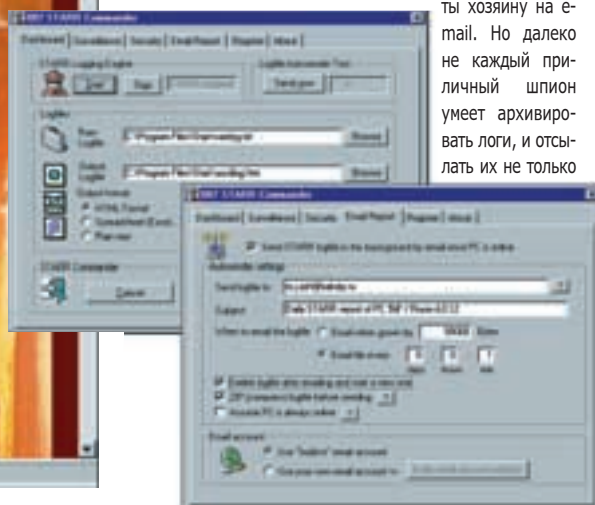
Shareware

Имя файла: 007starr_setup.exe

Создатели этого «шпиона» не стали жадничать. В течение тридцати дней ты можешь использовать эту прогу на всю катушку — STARR не будет показывать надоедливых pag screen-ов или же вырубаться, как некоторые его коллеги, после пяти минут работы. При всем при этом, STARR — однозначно крут. Никак не афишируя свое присутствие на машине, эта прога отслеживает все нажатия клавиш (даже

специальных!), регистрирует заголовки всех запускаемых приложений (и пути к этим приложениям!), и скрупулезно записывает адреса посещаемых юзером веб-сайтов. В зависимости от задачи можно использовать все функции STARR-а, или только некоторые из них. Как и положено любому приличному шпиону, STARR умеет отсылать отчеты

хозяйину на e-mail. Но далеко не каждый приличный шпион умеет архивировать логи, и отсылать их не только



по таймеру, но и по мере достижения отчетом определенной величины. А вот STARR-у это по силам. Продвинутые перцы оценят так же то, что файл, непосредственно занимающийся слежением, а так же dll-ку к нему, можно переименовывать и перемещать...



Agent99 v1.3

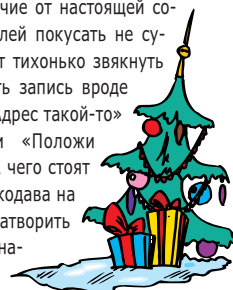
Windows 9x

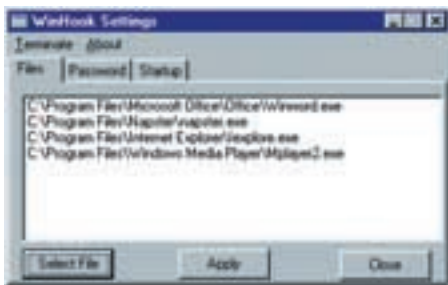
Size: 2558 Kb

Shareware

Имя файла: agent99.exe

Программный вариант сторожевого пса. Уловив микрофоном подозрительный шум Agent99 поднимает лай. В альтернативном варианте — начинает пьяным голосом громко ругаться матом (слова и голос — твои ;). К сожалению, в отличие от настоящей собаки, эта прога грабителей покусать не сумеет. Однако, она может тихонько звякнуть «куда надо» и проиграть запись вроде «Помогите, нас грабят! Адрес такой-то» (с фоновыми криками «Положи трубку, урод! Убью!»). А чего стоят укусы какого-то там волкодава на фоне того, что может натворить прибывший по вызову наряд милиции? :)





WinHook v1.0

Windows 9x

Size: 154 Kb

Freeware

Имя файла: winhook.zip

Запускаешь WinHook на машине «жертвы». Где угодно набираешь пароль: НООК (регрстр не имеет значения). Возникает окно настройки программы. Во вкладке «Files» вписываешь несколько горячо любимых «жертвой» программ, а во вкладке «Startup» назначаешь автоматический запуск WinHook-а после перезагрузки компа. И... все! После этого все попытки Юзера Ушастого запустить любимые проги обречены на провал. Э... Однако, весьма запод-лянская прога, да?:)



Follow Me v1.00

Windows 9x/NT4/2k

Size: 128 Kb

Freeware

Имя файла: followme.zip

Арканоид наоборот, с извращениями. Юзер управляет шариком, битой — компьютер. Извращением является то, что в роли шарика выступает указатель мыши, в роли биты — кнопка Пуск. Место действия игры — обычный рабочий стол Windows на компьютере пользователя, которого ты решил... хм... разыграть. Короче, если ты ничего не понял, объясняю на пальцах: запускаешь эту прогу на чужом компе и она заставляет кнопку Пуск бегать вправо-влево по Панели Задач так, чтобы всегда занимать место под курсором. Функциональность Пуск-а при этом сохраняется.

Советник v64M

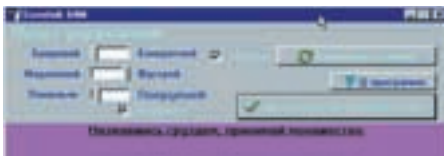
Windows 9x/NT4/2k

Size: 243 Kb

Freeware

Имя файла: sovetnik.zip

Синтезатор мудрых мыслей. Автор утверждает, что потенциально эта прога способна обрушить на голову пользователя 64 миллиона неповторяющихся совета. Лично я не уверен, что моя башня способна выдержать такое испытание. Видимо, понимая, что такая башня не у меня одного, Советник выдает свои перлы не все сразу, а единожды за запуск, либо (в случае крайней нужды:) выдает их на



экран один за другим с некоторой задержкой. Действительно достойные высказывания Советника дозволяется копировать в Буфер обмена, заучивать, а затем выдавать за свои. Следующие две программы последовательно развивают одну тему, поэтому желательно расположить их в той же последовательности, что и в этой статье



Keystroke Panic v1.0

Windows 9x/NT4/2k

Size: 31 Kb

Freeware

Имя файла: kpanic31.zip

Утонченное издевательство. Эта прога настолько велико-лепна, что я даже простил ей то, что для своей работы она требует файл Msvbvm50.dll брошенный в каталог Windows\System на машине жертвы. Впрочем, это единственное, на что я могу пожаловаться. В остальном Keystroke Panic ведет себя безупречно. Стоит запустить ее один раз, и она самостоятельно обеспечит свой автозапуск после перезагрузки машины. Ее кнопки не будет на панели задач, она не пихает свою иконку в системный трей, и ее нельзя убить по Alt-Ctrl-Del. То есть Keystroke Panic тихонечко сидит себе в памяти и старательно делает свое дело. А дело у этой проги одно: следить за тем, какие кнопки жмет юзер, и заменять введенные им символы на другие. Причем, заменять не просто так, а с умыслом — что бы в результате юзер «печатал» заданный тобой текст! Понял фишку? Юзер набирает «привет», а на экране возникает, к примеру «бубен». И какие бы клавиши он не жал у него неизменно будет печататься только одно: бубен бубен бубен... Да черт с ним, с «бубном»! При настройке программы тебе никто не запрещает вписать в соответствующее окошко даже целое предложение! Представь себе только морду юзера, когда перед его глазами начнет возникать, скажем, фраза: «Ну, ты, приятель и ЛОХ!!!») набираемая ЕГО СОБСТВЕННЫМИ руками! Хе-хе... Я уже просто вижу, как мечтательно загорелись твои злые глазки... Напоследок сообщая тебе способ убийства Keystroke Panic: прога дохнет после введение пароля, указанного при ее настройке. Место ввода пароля значения не имеет.

Setup Generator v2000.2.0

Windows 9x/NT4/2k

Size: 198 Kb

Freeware

Имя файла: setupgen.zip

Если на красивом синем фоне продемонстрировать лицензионное соглашение, а затем солидно визуализировать



процесс инсталляции, то пользователь сразу поймет, что перед ним солидный программный продукт. В то же время при инсталляции с его компьютером может произойти масса интересных вещей. Нечто может прописаться в его системе, а что-то наоборот — бесследно исчезнуть. ПРАВИЛЬНЫЙ Setup можно легко заделать в программе Setup Generator. С его помощью можно создать самораспаковывающийся ехе-шник, который после своего запуска распишет требуемые файлы по нужным директориям, а так же сделает необходимые записи в реестре и INI-файлах. При этом, разумеется, юзеру будет продемонстрирован и синий экран с названием проги, и лицензионное соглашение, и файл ReadMe.txt и прочие атрибуты настоящей инсталляции. Впрочем, она и будет настоящей! К примеру, шуточная программа Keystroke Panic требует для своей работы библиотеку пятого Visual Basic-а. Поэтому я взял обыкновенный WinDigger, и с помощью Setup Generator-а приделал к нему инсталлятор, который кроме установки собственно Digger-а, помещал Msvbvm50.dll в каталог Windows\System, а так же кидал настроенный ехе-шник Keystroke Panic в каталог Windows и затем прописывал его автозапуск в реестре. Так я за пять минут создал программу-убийцу «Digger 2000», которая уже пошла по рукам. :)

LingoWare Editor v 2.25

Windows 9x/NT4/2k

Size: 1438 Kb

Freeware

Имя файла: lingowareeditor.exe



Прошедший месяц был весьма удачным для начинающих локализаторов программных продуктов. Сначала народные умельцы выпустили «русскую версию» Restorator-а, затем eXeScore взял да подрос до шестой версии, а теперь вот еще и ребята из LingoCom Ltd подсутились и выпустили к своей LingoWare давно обещанный редактор. О клиентской части этой проги я уже тебе как-то рассказывал, так что ты должен помнить, что в ней используется технология «перехватывания» слов, которая позволяет на лету переводить элементы пользовательского интерфейса без какого-либо воздействия на переводимое приложение. Увы, редакторскими функциями клиент LingoWare не блистал, в результате чего переводил только одно известное ему приложение — аську. Зато теперь эту технологию можно использовать на полную катушку! LingoWare

Editor позволяет любому юзеру легко подвергать локализации любую Виндовскую программу. Процесс перевода донельзя упрощен: программа вводит строки текста на английском, и предлагает тебе напротив вписать их перевод. Тексты для перевода LingoWare Editor добывает как из файлов переводимого приложения, так и из его рабочего окна. Это — если кратко. На самом деле связка клиент-редактор LingoWare увешана еще целой кучей всевозможных наворотов, на описание которых у меня не хватит никакого места. Но посмотреть на них стоит. Однозначно! :)



Visual Localize v 2.0201

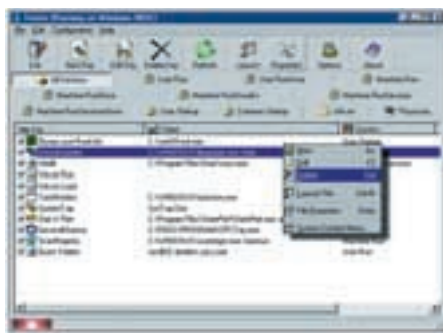
Windows 9x/NT4/2k

Size: 5838 Kb

Shareware


Имя файла: visloc20201

Программы от LingoCom отлично работают, однако, используемая ими технология не позволяет создавать для любимых прог отдельные патчи-русификаторы. Такие патчи пока можно изготавливать исключительно по старинке — методом так называемого «ресурсного» перевода. Однако и на этом фронте стали возникать новые действующие лица. Одно из таких «лиц» — программа Visual Localize. В отличие от многопрофильных Restorator-а и eXeScor-а, эта прога занимается исключительно вопросами перевода Виндовских приложений на другие языки. Иными словами, все ее функции предназначены именно для этой работы. К примеру, с ее помощью любую строку требуется перевести только однажды, то есть, перевел ты, скажем, «Ок» в одном месте — в остальных перевод подставится автоматически. Также, при работе с Visual Localize используются пополняемые файлы словарей, а уже переведенные в предыдущих проектах тексты можно использовать повторно. Интересно так же то, что если после перевода какой-нибудь проги внезапно выходит ее следующая версия, то Visual Localize не потребует от тебя выполнять весь перевод заново — тебя попросят перевести только появившиеся в этой версии новые тексты. Если же где-то твой перевод окажется длиннее оригинала, то в специальном окне Visual Localize предложит тебе подкорректировать размеры пользовательского интерфейса переводимого приложения, так, чтобы «влезло все». :) Ну, и, само собой, всю необходимую для своей работы информацию Visual Localize извлекает прямо из исполняемых файлов обреченного на локализацию программного продукта. :)



туют без спросу при каждой загрузке твоих Виндов. Очень полезная вещь для любого, кто хочет знать ответы на вопросы, типа: «почему операция при загрузке тормозит и жужжит винчом, как беременная муха?», «на что расходуется память?», и, главное, «как получается, что когда я юзаю И-нет, кто-то юзает меня?». Информацию о автозагружаемых программах Starter выуживает из рееста, папки Автозагрузка, и файла Win.ini. Ее можно просматривать как всю целиком, так и инспектируя каждое «место старта» в отдельности. Незаконно прописавшиеся в этих местах проги можно убивать, или, по крайней мере, приостанавливать действие их разрешений на автозагрузку. :) Для людей, которые до сих пор думают, что файл internat.exe каким-то образом отвечает за работу с Internet, в Starter встроена функция «File Properties».

Она выдает кое-какую дополнительную инфу о любом файле, в отношении которого юзера «терзают смутные сомнения». Продвинутых же перцев эта прога порадует менеджером задач, который, несмотря на свою простоту, показывает полный список выполняющихся на машине процессов и позволяет быстренько завершать «ненужные». Короче, крайне приятная и полезная прога, да к тому же еще и халаянная! Тут и думать не надо — качай и все! :)



AntiGame Plus v5.02

Windows 9x/NT4/2k

Size: 1843 Kb

Shareware

Имя файла: angam50s.zip

Ты уже, наверное, догадался, что иначе как СВОЛОЧЬЮ эту программу назвать трудно. И ты не ошибся! Это творение программистской мысли промышленяет тем, что отлавливает игры на компьютерах служащих. Я сказал «служащих», потому что вряд ли кто-нибудь находясь в здравом уме и трезвой памяти разрешит установить подобную засаду на своем домашнем ПК. Впрочем, на Западе начальники никогда не отличались большой любовью к своим подчиненным. К примеру, они уже давно взяли на вооружение различные модификации клавиатурных шпионов, дабы воспрепятствовать своим служащим «непроизводительно» тратить рабочее время. Но вернемся к AntiGame Plus. Ее разработчики особенно гордятся тем, что их про-



грамма распознает около 11000 игр, даже если их запускаемые файлы были переименованы ушлыми юзерами. Кроме того, прога умеет обновлять свою базу данных через Интернет на манер антивирусов. И вдобавок ее админам разрешается самостоятельно заносить в программу «поддержку» тех игр, которые отсутствуют в ее базе данных. Ну, и, безусловно, AntiGame Plus прекрасно чувствует себя в сетке. А теперь вздохни поглубже и постарайся расслабиться — за полную версию своего монстра разработчики требуют 280 бакинских, а шароварная версия распознает всего-то около сотни игр. Так что в ближайшее время можно не опасаться появления AntiGame Plus в твоей конторе. Разве что какой-нибудь пират догадается записать ее на диск из серии «Все для Офиса»... Но это вряд ли — народ его может не понять, а это довольно больно. :)

SecondChance v2.01

Windows 9x

Size: 2380 Kb

Shareware

Имя файла:

ENRETAILDEMOSC207DL.zip

Аналог программы GoBack (<http://www.goback.com>) отившейся в прошлом выпуске Шаровар. Отличается меньшим количеством наворотов, но, в связи с этим, и машинку твою особенно не напрягает. Последнее обстоятельство может быть чрезвычайно важно для некоторых юзеров (вроде меня:) чьи компы не отличаются особой свежестью, тем более, что программы такого сорта юзаются не время от времени, а постоянно сидят в памяти. А им приходится именно «сидеть в памяти», чтобы отслеживать ВСЕ изменения в твоей системе — сохранять копии файлов, которые ты обновил или потерял, а так же записывать все мутации файлов и каталогов. Ведь именно на основании этой информа-



ции они возвращают твой компьютер «в прошлое», после того, как ты потерял что-нибудь нужное, или наоборот — запустил что-нибудь не нужное (после чего все и навернулось). Правда, если GoBack возвращает твой комп в любой момент этого самого недавнего прошлого, то SecondChance возвращает тебя в одну из контрольных точек, которые ты должен сам устанавливать по ходу своей компьютерной жизнедеятельности (один раз в день прога делает это самостоятельно). К счастью, установка такой точки — секундное дело. Да, вот еще что! Если ты «вернулся» на пару дней назад и с ужасом обнаружил, что куда-то исчезли все созданные за эти дни документы и все полученные письма — не волнуйся. Найди в SecondChance окно Checkpoint Viewer и отметь там все файлы, которые возвращать «в предыдущее состояние» совершенно не требовалось. SecondChance расплетет их последние версии обратно по каталогам. :)

Starter v 5.3.4.2102

Windows 9x/NT4/2k

Size: 378 Kb

Freeware

Имя файла: starter.zip

Не требующая инсталляции утилита, позволяющая навести порядок в той веселой братии программ, что стар-



BAZARBOX v1.5

Windows 9x

Size: 5 Kb

Freeware

Имя файла: bazarbox.zip

Это, типа, программа-учитель. Она учит твои Винды современному «чиста русскому» языку. Результаты такого обучения можно наблюдать практически сразу: надписи на кнопках «Да», «Нет», и «Отменить», которыми обычно украшают стандартные окна сообщений, после запуска BAZARBOX как по волшебству меняются на более «правильные» «Нафиг», «Нефиг», и «Пофиг». Однако стоит заметить, что некоторые психически неустойчивые юзеры не всегда адекватно воспринимают то, что их компы начинают объясняться как реальные пацаны — они тут же мутнеют, меняются в лице, и тихо выпадают в осадок. Таких людей приходится отпаивать пивом и объяснять, что они могут легко отучить свои Винды от новорусской лексики путем нажатия на Alt+Ctrl+F12 и клика мышкой по «Пофиг». Кстати, кроме этой комбинации клавиш BAZARBOX понимает и еще одну — Alt+Ctrl+F11. Последняя позволяет вывести на экран окно с «планом обучения», в которое ты можешь внести свои коррективы. Например: предложить использовать для перевода стандартных понятий, вроде «Да», «Нет», и т.д. ряд нецензурных выражений, или же, припомнив свое прошлое мелкого пакостника, просто взять и поменять значения «Да» и «Нет» местами. Прошедшие полевые испытания подтверждают, что в умелых руках BAZARBOX может стать хорошим оружием. :)

MailControl v1.0

Windows 9x/NT4/2k

Size: 678 Kb

Freeware

Имя файла: mailctrl.zip

Использование Stealth Email Redirector для отлова почтовых троянов нельзя назвать слишком удачной идеей. Но фишка в том, что мне хотелось не только убедиться, в том, что меня пытаются поиметь, но и оперативно выяснить, кому я обязан таким вниманием. SER дал мне мыло этого перца, по которому я и высказал некоторые свои размышления касающиеся его интеллектуального развития, сексуальных пристрастий, и предполагаемой родословной. К моему огорчению, мой AtGuard такую подробную информацию мне дать не смог: он просто сообщил мне, что такая-то прога пытается достучаться до такого-то SMTP-сервера и все. Но, как я уже отметил, SER тоже — не выход. Выходом может стать программа MailControl, особенно если ее создатели будут продолжать развивать свое детище. MailControl — это что-то вроде персонального e-mail firewall-а, который дает тебе знать, если какое-нибудь приложение попытается послать сообщение с твоего компа. Когда такое происходит, программа выдает специальное окно, где указывается место прописки в твоей системе «проvincишегося» приложения, мыло отправителя, и мыло по-



лучателя. В этом окне (как и в AtGuard:) ты можешь разрешить или заблокировать отправку конкретного сообщения, либо сразу же объяснить MailControl-y, что ЭТОМУ приложению надо всегда бить в бубен за наглость, поскольку только The Bat имеет право беспрепятственно отсылать почту с твоей машины.



ErgoSense v1.2b


Windows 9x/NT4/2k

Size: 3655 Kb

Shareware

Имя файла: ergosns.zip

Дабы уберечь различные части твоей анатомии от преждевременного выхода из строя эта забавная программа будет каждый час отвлекать тебя от работы своим всплывающим окошком. В этом окошке один из пяти смоделированных персонажей (я выбрал белую женщину, но любители экзотики могут показать и негра:) каждый раз будет демонстрировать тебе целый комплекс упражнений, прилежное выполнение которого способно вернуть былую гибкость в твои затекшие члены. Сразу замечу, что здесь слово «члены» следует понимать, как «части тела», а не бросаться в драку с пеной у рта доказывая, что автор безбожно врет, и что от многочасового сидения за компом в их членах никакого «затекания» не наблюдается. К минусам программы ErgoSense можно отнести то, что она не предлагает никаких специальных упражнений для снятия напряжения с твоих органов зрения. И поэтому вместе с этой программой мне, к сожалению, приходится использовать также специальную отечественную разработку под зловещим названием «Хранитель глаз» (<http://www.gi.ru/eyeskeeper>). Я говорю — к сожалению, поскольку «Хранитель глаз» выводит на экран не компьютерную модель человека, а совершенно реального, страшного вида мужика, который тут же принимается чудовищным образом выпучивать свои глазницы и зыркать ими во все стороны. А каждый раз, когда я вижу этого перца, мне невольно начинает казаться, что он не зарядку для глаз мне показывает, а высматривает, собака, где у меня в квартире самые ценные вещи лежат. :)



BioNet ME (3.02)

Windows 9x/2k

Size: 1013 Kb (server — 268 Kb)

Freeware :)

Имя файла: bn32x.zip

Создатели этого трояна утверждают, что их детище настолько круто, что даже сам mobman (автор Sub7), частенько заходит на их страничку, чтобы своровать у них пар тройку идей, да передать из BioNet-а особенно приглянувшиеся ему куски кода. Не знаю, не знаю. Если такое и происходит, то надо полагать, что mobman-а действительно тырит действительно только ОТДЕЛЬНЫЕ участки кода, поскольку в полном объеме на моей машине BioNet-а функционировать отказался. Хотя стоит признать, что отсутствие некоторых заявленных функций (а возможно все дело в моем компе :) не мешает этому трояну работать стабильно. Тем более что с действительно реализованными в нем фишками (среди которых есть и весьма интересные) у меня никаких проблем не возникало. BioNet отлично отлавливал нажатие клавиш на зараженном компе (правильно отображая русский текст), показывал запущенные процессы и легко снимал «ненужные» задачи, сообщал мне на аську, когда «жертва» появилась в Сети, а так же забирал из указанного места нужный «дистрибутив» и незаметно устанавливал его на ее машине. Но самое сильное впечатление производит шуточные возможности этого трояна. BioNet позволяет менять цвета Винدوزного интерфейса, управлять чужой мышкой, печатать на принтере зараженной машины, выдавать на экран фальшивые сообщения, и т.д. и т.п. Но все же особый интерес BioNet-y придает тот факт, что под его управлением зараженная машина может устроить на твоего «врага» IGMP-атаку. А, прикинь, если под твоим контролем окажется сразу несколько машин, зараженных этим трояном? То-то же... :) Мне остается только добавить, что по умолчанию BioNet прячет свой хвост в `HKLMACHINE\Software\Microsoft\Windows\CurrentVersion\Run` под именем WinLibUpdate (`C:\WINDOWS\libupdate.exe -hide`).

Генератор матов v 2.2

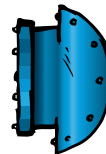
Windows 9x/NT4/2k

Size: 275 Kb

Freeware

Имя файла: genmat.exe

Вообще-то в нашем языке слово мат может принимать множество значений: от шахматного «поражение в игре», до спортивного «мягкая толстая подстилка». Однако в данном случае это слово использовано в своем исконно русском значении, которое толковым словарем кратко расшифровывается как «неприличная брань». После этой подсказки, ты уже в принципе можешь сам сообразить, чем именно занимается «Генератор матов»...Да, да, все верно! Действительно, эта прога генерирует матные слова.





Разумеется, не те простые односложные выражения, которые все мы и так хорошо знаем. Нет! Прого создает невероятные или как их еще называют «многоэтажные» маты неограниченной сложности. Каждый мат генерируется случайным образом. В логическом модуле этой проги реализована поддержка падежей и команд, а в комплекте с ней идет небольшой набор шаблонов, по которым Генератор матов может создавать ругательные выражения на заданные темы произвольной длины. Подробные инструкции по созданию своих собственных шаблонов находятся в файле справки. Особенно удачные выражения Генератор матов позволяет одним кликом скопировать в буфер обмена, дабы пользователь мог щедро украшать ими свою речь в процессе усиленного виртуального общения. Мне-то этой прогой пользоваться воспитание не позволяет: до сих пор кажется, что использование моим собеседником через каждые три слова неопределенного артикла \$ля говорит о невысоком коэффициенте его умственного развития... Тем не менее, не отметить эту оригинальную отечественную разработку я просто не могу. :)

1st Clock v 1.0

Windows 9x/NT4/2k
Size: 600 Kb
Shareware
Имя файла: 1stclock.zip



Множество программ только тем и занимается, что заменяет, расширяет, и переделывает на свой лад различные составляющие операционной системы Windows. Частенько среди этой братии попадаются достойные вещи. Вот, к примеру, недавно меня порадовала программа 1st Clock. М-да... Это тебе не примитивная поделка, которую разработчики Окешек сунули в нижний правый угол твоего экрана и теперь нахально выдают за часы. Это по настоящему удобно. Тут тебе и синхронизация системного времени через Интернет, тут тебе и выскакивающий из часов симпатичный календарик... Вдобавок 1st Clock умеет выводить на экран время в требуемом формате (хочешь с секундами, а хочешь — с месяцами и годом), а так же показывать состояние системных ресурсов твоей машины (загрузку процессора, объем свободной памяти, и т.д.). Откровенно рулит встроенная в программу система предупреждений-напоминаний с возможностью управления горячими клавишами: одно нажатие и в выпрыгнувшем окошке ты уже задаешь что-нибудь вроде: через пять минут проиграть звук сирены и выдать сообщение: «А чайник-то горит!». Удобно, да? Все в одном. И, что приятно, машинку твою 1st Clock при всех своих прелестях практически не грузит.

Amn Task Manager v 1.00

Windows 9x
Size: 1409 Kb
Shareware
Имя файла: amntask.zip

Встроенный в операционные системы Windows 95/98 менеджер задач меня откровенно бесит. Чего стоит одна его



примитивная морда — та, что выскакивает при нажатии Alt-Ctrl-Del, и где под надписью «Завершение работы программы» приводится, дай бог, половина всех действительно выполняющихся на машине процессов. К счастью, есть способ с помощью которого можно раз и навсегда избавиться от этого программного уродца. Надо только установить на своей машине Amn Task Manager, а затем предложить этой проге обрабатывать Alt-Ctrl-Del самостоятельно. В результате чего, при нажатии указанной комбинации специальных клавиш, на твоём экране будет возникать окошко менеджера задач на два порядка навороченнее стандартного винدوزного. Amn Task Manager позволяет в полной мере ощутить контроль над своей системой. Программа выдает тебе подробнейшую информацию о том, откуда взялся тот или иной процесс, сколько памяти и процессорной мощности он отжирает, а так же предлагает обычный набор операций по управлению этими самыми процессами (смене приоритетов или убиению оных). Для продвинутых перцев в Amn Task Manager встроены целый ряд «экссклюзивных» фишечек вроде вывода информации не только о тех программах, которые работают сейчас, но и о тех, что поработали-поработали да и отрубились (кстати, именно так обычно и поступают многие почтовые трояны). Кроме того, с помощью Amn Task Manager-а можно одним кликом выгрузить все некритичные для функционирования системы процессы, дабы все силы твоей машины бросить на выполнение какой-нибудь ресурсоемкой программы (читай — новой игрушки :). Одно это уже должно принести этой проге широкое признание и всенародную любовь. :)



RoboCom v2.52

Windows 9x/NT4/2k
Size: 269 Kb
Freeware
Имя файла: robo252.zip

Шашки для программистов. Фишки самостоятельно ползают по полю, гасят фишки противника, и... размножаются. Главная цель игры: выяснить, кто запрограммировал самую крутую фишку-робота. Управляющие проги пишутся прямо в RoboCom-е на простом (всего 12 команд:) ассемблероподобном языке. Имеется встроенный дебаггер. RoboCom изначально заделан под Винды, без привлече-

ния DOS-кой графики. Но я не думаю, что мы будем плакать по этому поводу. :)



Sound Clavier v1.02

Windows 9x
Size: 280 Kb
Shareware
Имя файла: sudclav.zip

Единственная приличная программа для озвучивания нажатия кнопок на клавиатуре. После некоторой доработки Sound Clavier-ом можно даже постоянно пользоваться при работе под Виндами. Тут главное отключить на фиг все эти бибы, чпоки, и бэмцы, которыми программа усердно начинает бомбардировать твои уши, едва твои лапы дотронутся до клави. :) Кстати, я не шушу! Я совершенно серьезно рекомендую тебе перед запуском Sound Clavier-а залезть в подкаталог программы Sound и на место wav-файлов «Char2», «Space», «Shift», и «Back» (как минимум ;) прописать их «однофамильцев» с... тишиной! Очень реально тишину записывает стандартная винدوزная утилита Звукзапись. После выполнения этого комплекса мероприятий Sound Clavier уже не будет докучать тебе левыми звуками и начнет приносить практическую пользу. Дело в том, что уже изначально разные раскладки клавиатуры озвучиваются этой прогой по-разному. А в результате описанного выше «хирургического» вмешательства Sound Clavier вообще перестанет озвучивать русскую раскладку. Однако при переключении на английский клавиши тут же начнут явственно «пощелкивать». Теперь тебе уже будет намного труднее набирать адреса сайтов русскими буквами, а сообщения в аське — английскими. Уже на слух тебе будет ясно, что раскладка не та. Ну и немного дополнительной инфы «до кучи»: а) В стандартную поставку Sound Clavier-а входит 28 отдельных звуков практически для всех клавиш. б) Программа не требует установки. в) Озвучку можно одним кликом либо полностью включать-выключать, либо двумя кликами включать-выключать ее для любого запущенного приложения.

Random Event Sounds 2000 v 4.0.2.14

Windows 9x/NT4/2k
Size: 856 Kb
Shareware
Имя файла: res2000.exe



Ну и раз уж речь зашла о звуковом сопровождении работы с ОС Windows, то тебе стоит обратить свое внимание еще на одну мелкую, но прикольную прогу. Эта прога сидит себе тихонечко в трее и периодически изменяет все звуки, закрепленными за разного рода системными событиями (запуском Виндов или, скажем, выдачей сообщения об ошибке). Естественно, весь этот процесс выполняется с твоей подачи: ты объясняешь Random Event Sounds 2000 (именуемый в дальнейшем просто RES 2000 :) что вот именно для этого события (из большущего списка ;) ты предпочитаешь использовать такие-то и такие-то wav-файлы. Подобным же образом RES 2000 умеет обращаться с обоями для рабочего стола и скринсейверами. Я обзавелся этой прогуй как только обнаружил, что слышать при загрузке операционки каждый раз один и тот же звук и видеть на экране одну и ту же картинку — это как-то весьма утомительно для моей психики. А маленькой дозы RES 2000 хватило на то, чтобы мой комп разом осознал свою ошибку. Теперь он постоянно встречает меня то скалящейся с монитора черепушкой и криком «Я! Живу! Снова!», то бюстом Памелы Андерсон в натуральную величину и хриплым контральто: «Я так ждала тебя, милый...», то еще чем-нибудь в этом роде :)

DoHide v 3.2

Windows 9x/NT4/2k

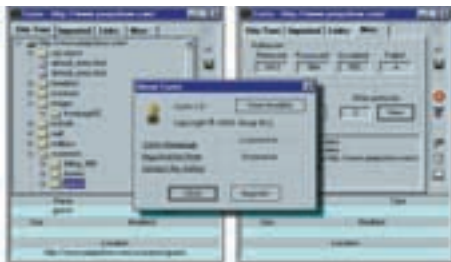
Size: 166 Kb

Для наших людей — Freeware :)

Имя файла: dohide32.exe

Бывают в жизни огорчения. Например, бороздишь ты бродилкой свой любимый порносайт, а тут Босс входит... Черт, и крестик в углу экрана такой маленький — сразу не попасть, и хотя фрагов в Кваке набито изрядно, но под проницательным взглядом начальства все твоё умение по владению мышкой странным образом улетучивается... А ведь будь у тебя DoHide — тебе стоило бы только по горячей клавише долбануть и экран твоего монитора приобрел бы девственную чистоту и непорочность. DoHide удалила бы окна запущенных программ с экрана так, что их не видно было бы ни на панели задач, ни по ALT+TAB. Актуальная способность не правда ли? Тем не менее, DoHide создавалась не только для борьбы с любопытными боссами, поэтому программа радует юзера еще целым рядом интересных функций. В частности, DoHide умеет сворачивать окна приложений в системный трей (и даже попросту закрывать на фиг эти приложения!), мгновенно убирать с глаз долой надоедливые окошки с рекламой, и вешать горячие клавиши, как на «уборку экрана», так и на другие действия над окнами и операционной системой. Программа помещает рядом с часами дополнительный значок, клик по которому открывает быстрый доступ к ярлыкам на рабочем столе и к твоим документам. В той же менюшке найдется место и для ярлычков твоих любимых приложений. Даже шутники и те легко найдут применение этой проге, поскольку она не требует инсталляции, может работать

невидимо для пользователя (даже по Alt-Ctrl-Del), стартует вместе с операционной системой, и позволяет «самопроизвольно» сворачивать окошко любимого приложения юзера каждые несколько секунд.



Custo v 1.1

Windows 9x/NT4/2k

Size: 395 Kb

Shareware

Имя файла: custo11a.zip

Эта симпатичная утилита крайне оперативно выдает информацию о внутренней структуре любого заинтересовавшего тебя веб-сайта. На скорость работы программы положительно влияет то, что тотального скачивания выбранного ресурса со всем его содержанием при этом не происходит. К тому же, Custo «препарирует» указанный тобой участок сразу несколькими потоками, число которых ты можешь задавать сам в зависимости от толщины твоего канала связи. Результатом работы программы является набитое файлами подробное дерево каталогов, список импортированных веб-сайтов ресурсов, и его коллекция ссылок на другие участки Сети. При желании любой найденный Custo файл или линк можно одним кликом открыть в браузере. Для скромных любителей потрошить порносайты в этой программе предусмотрена возможность автоматической обороны от механизмов авторизации веб-сервера заданными логином и паролем. Однако самостоятельно подбирать ключики к запароленным ресурсам Custo не умеет, так что постарайся держать свое либидо в кулаке (в смысле — не перевозбуждайся :). Тем более, что в большинстве случаев Custo все же позволяет вычислить, в каком каталоге веб-мастер запрятал самые веселые картинки, и куда тебе стоит наведаться с какой-нибудь качалкой. Хотя, честно говоря, модемом качать порнуху из Сети — это чистый воды садомазохизм.

Weather v1.7.0

Windows 9x/NT4/2k

Size: 411 Kb

Freeware

Имя файла: weather.exe

С подачи этой проги вести ни к чему не обязывающий разговор «о погоде» можно сколь угодно долго. Weather



способен выкачать из Сети и сообщить тебе прогноз погоды на три дня для любого из 113 известных ему городов России и 191 города за ее пределами — эту информацию можно обсасывать пока язык не отсохнет. Типа: «А в Рейкьявике сейчас солнечно, плюс пять... Да? А у нас в деревне Гадюкино — дожди...» :). Хе-хе... А если серьезно, то мне нравится то, как Weather демонстрирует все эти данные о температуре, облачности, и осадках: полностью на русском, наглядно, приятно и страшно привлекательно. Базируется прога на движке ослика IE и умеет сам себя обновлять до более новой версии. Весит Weather немного, денег не просит... Короче, приятная такая полезняшка.



Advanced Email Extractor v 1.1

Windows 9x/NT4/2k

Size: 651 Kb

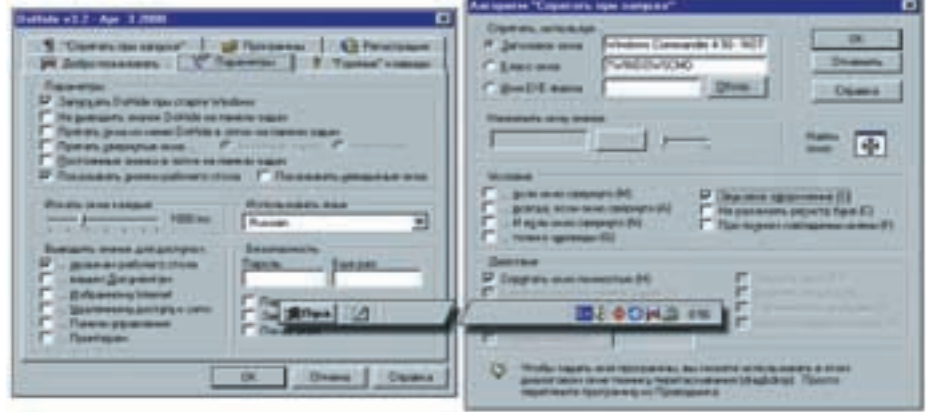
Shareware

Имя файла: aeer.zip

Advanced Email Extractor (AEE) — это первая прога из комплекта «Мечта спаммера» выпущенного компанией Elcom Ltd. Помимо AEE в этот комплект входит еще две программы: Advanced Maillist Verify и Advanced Direct Remailer, но с ними мы разберемся несколько позднее. А пока пара слов о AEE. Итак, начнем с того, что эта прога самостоятельно бороздит Интернет и вытаскивает адреса электронной почты из всех встреченных на своем пути веб-страниц. Программа работает быстро, обрабатывая несколько страниц одновременно. При этом AEE глубоко наплевать, что за ресурс она потрошит: построенный на скриптах веб-форум или же простую домашнюю пагу. Прога обладает гибкой системой настройки: можно задавать глубину сканирования, отсекал ненужные документы при помощи масок и т.д. Так же AEE умеет искать себе новые «тематические» пастища по ключевым словам через



AltaVista, InfoSeek, Excite, или Yahoo.





Advanced Maillist Verify v 2.1

Windows 9x/NT4/2k

Size: 1014 Kb

Shareware

Имя файла: amvr.zip

О других двух программах из «Мечты спамера» я расскажу совсем кратко. Кому надо — пойдет по указанному выше адресу и узнает все в деталях, благо документация (как и интерфейс :) у этих прог написана на нашем «великом и могучем». Программа Advanced Maillist Verify (AMV) занимается проверкой созданных Advanced Email Extractor-ом списков рассылки. Точнее сказать AMV проверяет любые списки адресов электронной почты оформленных в виде текстовых файлов. Работает прога по алгоритмам почтовых систем провайдеров. Адрес почтового сервера для адреса электронной почты извлекается из DNS. AMV пытается соединиться и эмулировать отправку письма. Письмо при проверке адреса не отправляется, AMV отсоединяется, едва лишь почтовый сервер подтвердит или опровергнет существование почтового ящика. В результате работы этой программы из твоего списка рассылки удаляются все «левые» адреса, на которые слать почту абсолютно бессмысленно. Ну а с программой Advanced Direct Retailer (ADR) вообще все понятно! Это почтовый ремайлер, который доставляет почту прямо на почтовый сервер получателя в обход сервера твоего провайдера (то есть твоя корреспонденция пролетает розовой птицей Обломинго мимо его почтовой системы и мимо его логов). Бедные админы (и связанные с ними спецслужбы) — им теперь придется очень сильно попотеть, если перед сном они вдруг захотят насладиться чтением твоих писем. Создатель ADR уверяет, что с помощью этой проги можно модемом отправлять тысячу писем каждые 15 минут! М-да... Страшно подумать, сколько наших доморощенных «Королей спама» народится в Рунете благодаря этому программному обеспечению. :)

HackTracer v 1.5

Windows 9x

Size: 1110 Kb

Shareware

Имя файла: hacktracer15beta.exe

Эта прога своего пользователя найдет. Ребята из NeoWorX Inc. все правильно рассчитали. Взяли, приделали к своему графическому traceroute-у простенький модуль слежения за портами и вот уже толпы ошалевших подростков радостно расплавляются за это чудо папиной кредиткой. Еще бы! Это же тебе не Notepad какой-нибудь! Это же настоящий HackTracer!!! После инсталляции программа встает на страже твоего компа (эээ...тихонечко сидит себе в трее :), но едва какой-нибудь хаッカー вздумает подключиться к твоему компу, как... программа издаст злобное «Бдзынь!», отключит «атакуемый» порт и выдаст ip-шник злодея. Но разумеется, главный наворот HackTracer-а не в этом. Фиска



в том, что программа может выяснить маршрут следования ip-пакетов от твоего компьютера до компьютера хакера (ну, разве не здорово?:), а затем (приблизительно) показать его на географической карте мира. Блин, я просто вижу, как, глядя на эту карту, один американский тинейджер дико орет другому: «Смотри, Билли. Линия заканчивается в Москве. Нас пытались поймать эти проклятые русские! Но мы с HackTracer-ом их сделали!» Тыфу, ты! Какая гадость. Слишком уж много народа широко раскрыв глаза и не менее широко развесив уши с увлечением смотрит все эти лажовые сериалы «про хакеров, спецслужбы, и высокие технологии». Впрочем, одно я готов признать: внешне HackTracer смотрится очень солидно. И если тебе вдруг понадобится доказать какой-нибудь симпатичной девчонке, что в сфере информационной безопасности ты — один из главных авторитетов, то... :)



Tauscan v 1.5

Windows 9x/NT4/2k

Size: 1901 Kb

Shareware

Имя файла: tauscan.exe

Первая анти-троянская программа, которая на самом деле делает все то, что говорится в рекламе. Простой пример: при тестировании Tau Monitor засек в памяти свеженькую версию троянской крысы Undetected, прибил ее, и выдрал ее корни из реестра. А мой любимый AVP Monitor на тот же самый раздражитель реагировал сначала криками «Опасная ситуация!», а затем бубнил что-то про ошибку ввода-вывода, сбой в лечении, и необходимость вмешательства сканера. А ведь свой сканнер-модуль есть и у Tauscan и, надо отметить, он работает вполне прилично, разве что архивы пока проверять не умеет... Судя по тому, как Tauscan постоянно орал при проверке моей коллекции троянов — база данных у него в действительности весьма и весьма внушительная. Прибавь к этому еще и возможность обновления ее через Интернет и получится очень даже неплохая картинка. В целом Tauscan произвел на меня довольно сильное впечатление: я даже несколько лишних раз «заражался» различными троянами, чтобы услышать грозный звук взрыва, увидеть сообщение об обнаруженном «засланце», и ответить «Yes» на конкретное предложение: «Вы хотите удалить этот вирус из памяти компьютера, с жесткого диска, и из реестра Windows?».



VirtuaGuy v 1.32

Windows 9x/NT4/2k

Size: 630 Kb

Shareware

Имя файла: vguy.exe



Ну что я могу сказать... Программа VirtuaGuy является аналогом нашумевшей в свое время программы VirtuaGirl (www.virtuagirl.com, X 7'99). Видимо, срубив «виртуальными девочками» неплохие деньги с нормальных мужиков, April Entertainment решила повернуть тот же номер с женщинами и (быстрый взгляд на притаившегося в углу редакции Дена Шеполова :) сексуальными меньшинствами. По правде говоря, программа VirtuaGuy в незарегистрированной своей разновидности довольно безобидна: в углу экрана над часами появляются периодически мускулистые пареньки, сверкают обнаженными ляжками, делают пару тройку вызывающих телодвижений и... исчезают. На сайте разработчиков мне по секрету сообщили, что настоящая порнуха начнется только после того, как я внесу на счет компании п-ое количество денег. Впрочем, меня подобная информация не слишком заинтересовала: еще в далеком детстве я глубоко и безнадежно запал на женщин и с тех пор как-то ни разу об этом не пожалел. :) Так что я просто занес VirtuaGuy в свой «шуточный» арсенал и сейчас вот раздумываю, как бы подселить эту прогу на компьютер своей знакомой — секретарши... Хе-хе... Типа, создать новый вирус, который вызывает появление на экране монитора вылезающих из штанов гномиков. Жаль, что я не смогу увидеть лицо ее босса, когда ему доложат об этой странной компьютерной «проблеме». :)



CAFEiNi v 1.1


Windows 9x/NT4/2k

Size: 386 Kb (server 162 Kb)

Freeware

Имя файла: cafein1.zip

Уже на первых минутах нашего знакомства этот троянец доходчиво объяснил мне, кто из нас



двоих главнее. Дело в том, что я по наивности своей решил помучить CAFEiNi стандартными методами: включил AtGuard, загрузил AVP Монитор, и лишь затем запустил его серверную часть. В следующую секунду CAFEiNi без проблем закрыл обе этих программы, вызвав самопроизвольное выпадение моей челюсти на пол. Как потом я узнал из описания, CAFEiNi терпеть не может антивирусные и антитроянские программы, и потому самостоятельно выгружает их из памяти подконтрольной ему машины. Тут уж этот троянец заинтересовал меня не на шутку. И вот что мне удалось узнать: одни CAFEiNi- клиент способен контролировать работу множества зараженных машин. То есть, к примеру, ты даешь команду и одновременно у десятка компьютеров по всему свету выезжают лотки CD-ROM-ов. Список реализованных в этом троянце функций до того огромен, что остается только удивляться, как они все умудрились поместиться в 162 kb сервере. В этот список входят как стандартные операции, типа, обмена файлами с зараженным компом и редактирование его реестра, так и уникальные. Как тебе, допустим, такая фишка: содержимое экрана подчиненного компа внезапно начинает уплывать вниз (вверх, вправо, влево :) и затем появляться с другой стороны?! Хех... Я надеюсь, что хотя бы грубое представление о потенциале CAFEiNi ты сможешь получить из прилагаемого к этому описанию скриншота.



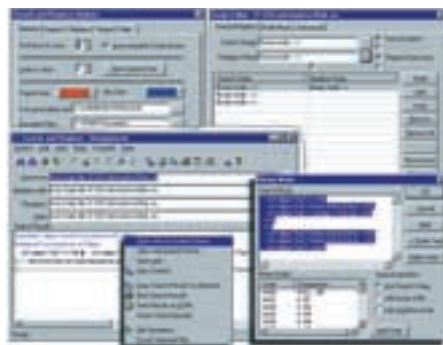
Gene Pool v 0.31

Windows 9x
Size: 290 Kb
Freeware

Имя файла: genepool.exe

Симулятор искусственной жизни, где популяции странного вида организмов эволюционируют со временем. Эти организмы условно называются swimbot-ами. Не смотря на столь странное название, образ жизни этих существ незамысловат. Как и некоторые мои знакомые, swimbot-ы проводят все свое свободное время в поисках пищи и сексуальных партнеров. :) Правда, в мире Gene Pool конкуренция будет малость жесточе: ты должен или уметь быстро плавать, или выглядеть чертовски привлекательно. Иначе ты просто склеишь лапы, рано умерев бездетным от голода. Следующее поколение swimbot-ов наследует гены победителей, конкуренция обостряется, а неожиданные мутации еще быстрее раскручивают колесо эволюции... Особенно приятно, что программа Gene Pool абсолютно не похожа на многочисленные реализации (по большей частью — DOS-вские :) широко известной «Жизни». Другими словами, Gene Pool радует пользователя не только своей идеей, но на нее еще и посмотреть приятно! Невольно создается впечатление, что окно программы — это своего рода микроскоп, с помощью которого ты наблю-

даешь жизнь микробов в капле какой-нибудь особенно грязной воды. Это ощущение особенно усиливает тот факт, что масштаб изображения на экране разрешено менять от «вся колония целиком» и до «пара-тройка swimbot-ов крупным планом».



Search and Replace v 3.4

Windows 9x/NT4/2k

Size: 619 Kb

Shareware

Имя файла: setupsr.exe

Тут на днях я внезапно озоботился вылепливанием своей собственной домашней веб-странички из неподатливой кучки HTML тэгов. Наплодить на своем винче целый выводок весьма страшных HTML-файлов мне удалось довольно быстро. Но пытаюсь превратить этих уродцев во что-то более-менее приличное, я столкнулся с необходимостью постоянно заменять в этой братии одни строки текста другими. Инструмент для этой работы мне удалось найти не сразу. Как оказалось, большинство программ поиска и замены очень примитивны: тупо пишут одни строки вместо других и все. Мне же хотелось большего и я продолжал упорно рыться в софтовых залежах, пока в конце концов не наткнулся на прогу Search and Replace. Но уж эта прога оказалась таким монстром, что мама не горюй. Вот что делает эта зверюга: она ищет и заменяет одни текстовые последовательности другими в любой подборке файлов (текстовых или двоичных) даже если эти файлы зашипованы. Файлы, подлежащие обработке, могут отбираться по маске и отфильтровываться другими способами. При задании искомой последовательности разрешается использовать целый ряд специальных операторов для указания мест, в которых возможны «варианты». Программа умеет производить в каждом файле по несколько различных «поисков и замен» за один раз, что в комбинации с мощным скриптовым механизмом выводит ее на первое место в своем классе. Нет, действительно! Очень приятно пользоваться прогой, которая умеет сохранять твоё задание на замену, скажем, «мамы» на «папу» во всех *.txt, в специальном файле, а затем повторно считывать его оттуда и выполнять в случае острой непохо... необходимости. :) Причем, заметь, выполняется оное действие всего лишь одним кликом или вообще, на фиг, из командной строки.

ICQRoaming v 1.0

Windows 9x
Size: 822 Kb
Freeware

Имя файла: icqroaming.exe

Переустановка системы — дело хлопотное. Нет-нет да и упустишь чего-нибудь из виду. Вроде и документы свои переправил в надежное место, и почтовые ящики вместе с письмами там же пристроил, и даже закладки на любимые сайты сохранить не забыл. А снес систему, установил весь



софт по новой, глядь, а в тете асе под надписью «My Contact List» девственно серая чистота и непорочность... М-да. Оказывается аськины базы тоже надо было бэкапить. Однако просто скидывать их на дискетку — это както не по-нашему. Гораздо веселее одним кликом сохранять свой список контактов на специальном сервере, а после переустановки так же просто его оттуда скачивать и восстанавливать. Разумеется, если в аськиной базе тебя главным образом интересует не контакт-лист, а подробности твоей переписки двухгодичной давности с неизвестной «Настюлькой», тогда альтернативу трехдвойковой дискетке тебе найти будет трудно. Если же нет, то обрати внимание на ICQRoaming. Эта прога прилепляет к стандартному аськиному окну дополнительную панель с кнопками для сохранения-восстановления. Причем туда-сюда весь контакт-лист целиком эта прога не гоняет, она предлагает тебе возможность манипулировать отдельными записями. Что, кстати говоря, позволяет использовать ICQRoaming еще и с целью синхронизации списка контактов между несколькими машинами. Между рабочим и домашним компьютерами, например.



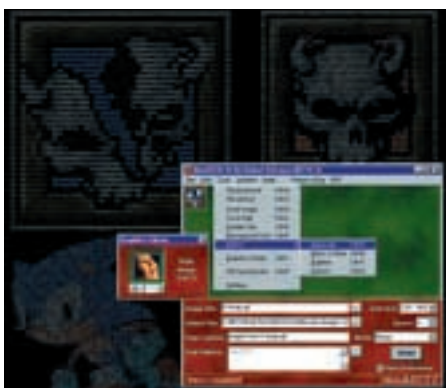
Mastak BOOKMArKER v1.2

Windows 9x/NT4/2k
Size: 443 Kb
Freeware

Имя файла: bm12_ru.exe

Заговорив об ICQRoaming, я вдруг припомнил, что операциями по хранению списка контактов ICQ в Сети и его синхронизацию между он-лайнным хранилищем и компьюте-

ром пользователя уже давным-давно обещались обучить свою программу BOOKMARKER ребята из MastakSoft Inc. Ан нет... Зайдя на сайт этой проги, я обнаружил, что ее разработчики целых девять месяцев занимались неизвестно чем, и что только недавно им удалось разродиться очередным билдом, в котором они исправили пару-тройку ошибок. Остается надеяться, что программисты MastakSoft больше подобными задержками страдать не будут и наконец-то реализуют в своей проге все те вкусные фишечки, что на их сайте пьются в разделе «Скоро»! Ну а пока же BOOKMARKER работает исключительно с закладками IE, NN, и Оперы. Позволяет добавлять, заменять и синхронизировать их между собой и специальным Интернет-сервером. Удобно. На работе выделенка — юзаешь ослика IE, дома комбинация «старинная АТС + дешевый модем + дерьмовый провайдер» мешает достичь высоких скоростей — пользуешь Оперу. А комплект закладок у тебя одинаковый, что на работе, что дома. И ему не страшен даже глупый юзер с Format C:. Ну почти не страшен... :)



MosASCII 32-bit v 1.0 Beta 3

Windows 9x/NT4/2k

Size: 2618 Kb

Freeware

Имя файла: m32setup.exe

ASCII Art уже давно умер, но отдельные извращенцы-энтузиасты все никак не дают предать тело усопшего земле. Они все еще надеются реанимировать этот старинный жанр компьютерного изобразительного искусства. Ну а я с интересом слежу за их попытками. Самую мощную из них недавно предпринял некий Robert DeFusco, который выпустил в свет новую версию своей проги MosASCII. Этот парень предложил перегонять небольшие картинки в символичный вид, но сохранять их не в виде обычного текстового файла, а в виде веб-странички. Не знаю, на мой взгляд, это довольно забавно. Особенно если учесть то, что этот DeFusco реализовал эту идею, как говорится, на все сто! MosASCII пользуется всеми преимуществами языка HTML: конвертирует графику в символы с сохранением цвета, плюс позволяет задавать цвет фона и в широких пределах менять размер символов. Соответственно и выходной результат впечатляет (см. скриншот). Дизайн паги, выполненной в таком стиле, должен смотреться очень свежо и необычно. Тем более, что эту работенку можно повернуть без особых напрягов. MosASCII понимает графику в форматах BMP, DIB, ICO, GIF, и JPEG, способен перехватывать изображение из буфера обмена, и предлагает тебе целый ряд инструментов, которые позволяют в широких пределах влиять на конечный результат преобразования.



TerraExplorer v 2.06

Windows 9x/2k

Size: 935 Kb

Freeware

Имя файла: Tev206.exe

Виртуальный туризм — изобретение для тех, чьи карманы не трещат под натиском буказойдов. Процедура приобщения к этому развлечению следующая: сначала ты скачиваешь и запускаешь TerraExplorer, затем в окне программы кликаешь по кнопке «Skyline», и далее наблюдаешь, как твой браузер отправляется на сайт разработчиков за списком туров. Выбор широк: Париж, Вашингтон, Лондон, Лас-Вегас... Еще один клик, и твоя бродилка скачивает небольшой кусок управляющей информации, которая тут же перехватывается TerraExplorer-ом. Теперь начинается самое прикольное: некоторое время TerraExplorer показывает тебе кое-какую справочную инфу по выбранному туру, а сам в это время начинает подкачивать карты местности и трехмерные модели основных достопримечательностей. Затем тебя отправляют в виртуальный полет. (Ну да, в виртуальный полет. А ты думал, что тебя по-настоящему катапультируют в страну назначения вместе с твоим любимым креслом?!) Самое классное в этом полете то, что тебе не обязательно тупо перемещаться по туристическому маршруту. Ты можешь лететь куда угодно, самостоятельно меняя скорость, высоту и направление полета. Возникающие при этом ощущения довольно сильные: сказывается то, что перед твоими глазами проносится не обычная географическая карта, а точная модель местности, созданная на основе реальных аэро-спутниковых фотографий. Я сам потратил пару часов, изучая столицу Великобритании с высоты птичьего полета. И, надо сказать, с удовольствием потратил.

Neko98 v 4.0h

Windows 9x/NT4/2k

Size: 364 Kb

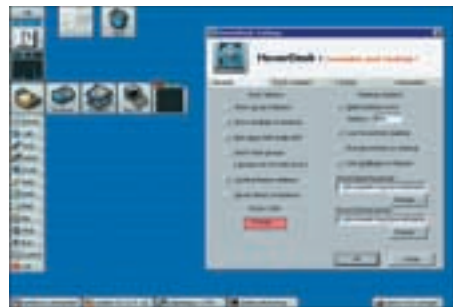
Freeware

Имя файла: neko98_4.exe

Классика жанра Screenmate — симпатичный белый котенок по прозвищу Neko. Первоначально он появился на свет в версии под X-Windows, но затем был успешно портирован под Мастдай. Годы под Виндами не прошли для этого создания бесследно, котенок заметно развился и поумнел. Тем не менее, он, как и прежде, все еще готов без устали гоняться по экрану за мышиним курсором. Впрочем, так же охотно Neko будет избегать всяческих контактов с этим предметом, заниматься своими делами, спать или же просто носиться кругами по экрану, затаптывая все вокруг. Фишка в том, что теперь манеру поведения котенка ты определяешь сам. Интересно, что все фазы движения Neko выполнены в формате *.icl, что позволяет тебе создавать своих собственных «настольных приятелей» в любом редакторе иконок. По указанному выше ад-



ресу ты найдешь дистрибутив, в котором кроме собственно Neko находятся еще более сорока других персонажей. Обрати внимание, что программа позволяет выводить на экран сразу несколько разных существ одновременно, и все они могут вести себя совершенно по-разному... Да, вот еще что! Будешь скачивать Neko, не поленись приобрести также другое творение того же автора — шуточную прогу Drunk Mouse. Очень уж мне понравилось, какие замысловатые кренделя начал выписывать курсор моей мышки под ее воздействием. :)



HoverDesk v 1.5

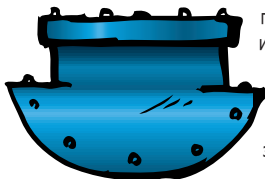
Windows 9x/NT4/2k

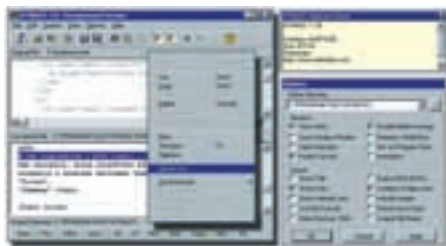
Size: 1286 Kb

Shareware

Имя файла: hoverdesk.exe

С тех пор, как мой старенький комп пережил тотальную модернизацию и из слабенького 200-го Пня превратился в 700 мегагерцовую зверюгу от AMD (Дурон рулез форевал!), я заметил за собой кое-какие перемены. В частности, я стал намного благодущней относиться к всевозможным навороченным запускалкам и украшалкам. И если раньше я постоянно презрительно обзывал их «бессмысленными отжирателями памяти», то теперь, в принципе, я готов признать их право на существование. С тем, разумеется, условием, что программы будут сделаны хорошо. Не хуже, чем программа HoverDesk, к примеру. Немного проясню ситуацию для тех, кто с этой прогой не встречался. HoverDesk занимается тем, что расширяет возможности стандартного виндозного Desktop-a, заставляя Мастдай выглядеть NeXTSTEP-ом. При этом на экране компьютера возникает приятная легко настраиваемая панель инструментов с поддержкой значков любого размера, цвета и степени прозрачности, стандартная Панель задач заменяется на более продвинутую(и красивую:). Помимо этого HoverDesk привносит в систему поддержку четырех виртуальных экранов. Программа поддерживает сменные шкуры (skins) и может наращиваться с помощью механизма plug-in-ов. Плугинов для HoverDesk я, правда, пока видел мало, а вот первый десяток шкур для этой проги уже можно забрать со www.skinz.org.





HTMASC v 3.0.3.22

Windows 9x/NT4/2k

Size: 672 Kb

Shareware

Имя файла: htmasc32.zip

HTML-формат меня совсем не радует: он не годится для хранения информации с целью ее дальнейшего использования. Сконвертировать в HTML можно практически все что угодно, но вот с обратным преобразованием неизменно возникают трудности. Текстовая информация в любой веб-странице так сильно перемешивается с HTML-тэгами, разбивается на части, а, в большинстве случаев, еще и замысловато распахивается по разным ячейкам вложенных друг в друга таблиц, что порой единственным выходом становится преобразование веб-страничек в обычный текстовый файл. В принципе, любая бродилка с радостью выполнит эту работу, но если тебя интересует конечный результат, то я бы порекомендовал тебе прибегнуть к услугам какой-нибудь специализированной утилитки вроде HTMASC. Да, HTMASC в большинстве случаев будет самое то. Эта прога обрабатывает HTML-файлы как в пакетном, так и индивидуальном режиме. В последнем случае ты будешь общаться с программой через приятный двухоконный интерфейс. В одном окне демонстрируется исходный файл, во втором — результаты его преобразования. Под преобразованием понимается удаление HTML-тэгов (опционально — с сохранением гиперссылок) и разного рода Script-ов, а так же замена специальных символов на их ASCII-эквивалент. От аналогов HTMASC отличается рядом дополнительных функций: необходимые участки текста можно быстро искать, заменять и копировать. И даже преобразованные в простой текст ссылки продолжают в этой проге «работать», так что клик по ним вызывает открытие странички в браузере или предложение закачать файл.

Taskbar Executive v 1.1

Windows 9x/2k

Size: 1211 Kb

Freeware

Имя файла: freetex.zip

Как тебе известно в Виндах кнопки запущенных приложений на Панели задач налезают друг на друга как бесполовые овцы. Taskbar Executive занимается тем, что разделяет приложения на группы и выводит на Панель задач только кнопки групп. Каждая такая кнопка кроме названия и иконки несет на себе еще и счетчик, на котором



казывается, сколько программ из данной группы работает на компьютере в настоящий момент. Клик по тельцу такой кнопки выдает на экран полную информацию об этих прогах и позволяет легко переключиться на нужное тебе окно. Обрати внимание, что если твой меткий клик приходится по размещенному на кнопке счетчику, то перед твоим ясным взором возникнет полный список программ (как запущенных, так и нет) зарегистрированных в этой группе. Прямо из этого окна ты можешь быстренько «дозапустить» нужное тебе приложение или даже целую подборку приложений (в Taskbar Executive разрешается «метить» программы и затем разом запускать все отмеченные). На первый взгляд все как-то сложно, но через некоторое время обычная Панель задач начинает казаться примитивной и убогой. Тем более, если учесть, что все это дело настраивается как твоя левая пятка пожелает.



Hot Keyboard v 1.77

Windows 9x/NT4/2k

Size: 672 Kb

Shareware

Имя файла: hotkbd.exe

Как правило, при работе под Виндами я использую мышь, однако если есть возможность одним нажатием на пару клавиш выполнить то, что мышкой удастся сделать только после изрядной возни, то, естественно, мои руки сами тянутся к клавиатуре. Очень удачная программа для развешивания по «горячим клавишам» всевозможных команд называется Hot Keyboard. О качестве этой проги начнешь догадываться еще на этапе инсталляции, когда после демонстрации лицензионного сообщения, и стандартного диалога на тему «Куда ставить, Хозяин?», на экране появляется окошко с немалым списком программ и сообщением, типа: «Я тут проглядела твои программки, если хочешь — отметь те из них, которые ты хотел бы запускать нажатием на «горячие клавиши»». Далее аналогичное предложение следует в отношении сайтов, закладки на которые присутствуют в твоём ослике IE. Ясное дело, запуском твоих прог и открытием любимых сайтов способности Hot Keyboard не ограничиваются. Прога умеет по клавиатурной команде регулировать громкость звука, управлять проигрыванием CD-дисков, манипулировать окнами, открывать документы и папки, вырубать комп, и даже автоматически заменять вводимые тобой текстовые строки другими. Самое же главное, что Hot Keyboard позволяет на редкость просто и понятно закреплять за любыми сочетаниями кнопок свои собственные команды. Чему, надо признать, немало способствует наличие русской версии (см. скриншот:), хотя, к сожалению, и не самой последней свежести.

Mister PiX v 1.16

Windows 9x/NT4/2k

Size: 2097 Kb

Shareware

Имя файла: MrPSetupE.exe

Mister PiX выкачивает картинки с веб-сайтов или из ньюс-групп, а затем складывает их на винче в удобном для просмотра виде. От обычных офф-лайновых браузеров



эта прога отличается тем, что она целиком нацелена на работу с графикой. Mister-y PiX, к примеру, можно объяснить, что нет смысла скачивать изображения меньше заданного тобой размера, и тем самым оградить себя от созерцания разных там кнопок или, скажем, мелких картиночек для так называемого «препросмотра». Кроме того, каждая загруженная из Сети картинка тут же появляется в окне программы в уменьшенном виде и один щелчок по ней вызывает режим ее полноэкранного отображения. Есть у Mister-a PiX-a и другая любопытная особенность: эта программа способна скачивать изображения из сети и одновременно с этим устраивать слайд-шоу из уже полученных изображений. Проще говоря, ничто не мешает тебе натравить эту прогу на какой-нибудь архив с веселыми картинками, или, допустим, на один из его разделов, а затем просто откинуться на спинку кресла и наблюдать, как одно высококачественное изображение сменяется другим, (сохраняясь при этом про запас на жестком диске:). Картинки грузятся достаточно быстро (скачивание идет сразу несколькими потоками), нет всплывающих окон, нет надоедливых баннеров... Только, одна беда, владелец сайта с «картинками», который ты таким образом «изучаешь» вряд ли будет доволен твоим новым прогрессивным методом веб-серфинга. :)



SMS-PAGER v 2.0

Windows 9x/NT4/2k

Size: 448 Kb

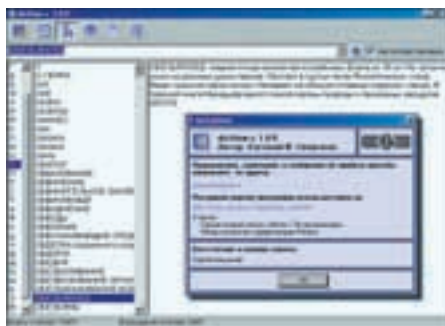
Freeware

Имя файла: smsp20.zip



Хочется иногда немного поспамить, взбудорить кого-нибудь посредством пейджера, аськи, или сотового телефона? Отлично! Есть тут у меня на примете одна программка, которая позволяет бить короткими текстовыми сообщениями по всем трем указанным целям. Она называется SMS-PAGER, Стандартные функции: контроль количества введенных знаков и адресная книга -присутствуют. Так же SMS-PAGER поддерживает режим массовой атаки, который в документации хитро маскируется под «возможность групповой отправки сообщений». Для того, чтобы получатель наверняка мог прочитать отправленное тобой сообщение («Саша, домой не спеши- бабушку уже стошни-

ло!» — спецвыпуск X № 3) правильно выбери кодировку. Если выберешь «translit» то твой текст перед отправкой будет автоматически переписан латинскими буквами. Программа содержит в себе настройки для большинства мобильных операторов Киева и Москвы, а также универсальный шлюз для тех операторов, которые не вошли в список настроек программы. Впрочем, юзать «универсальный шлюз» совсем не обязательно: ты способен сам добавить в список нужных тебе операторов с помощью специальной утилитки. Подробные инструкции на русском языке ждут тебя на домашней страничке SMS-PAGER-a.



DicView v 1.0

Windows 9x/NT4/2k
Size: 252 Kb (+ словари 8629 Kb :)

Freeware
Имя файла: dicview.zip

И раньше можно было легко стырить из Рунета «Большой энциклопедический словарь», однако на это мало кто решался. А что поделать? Привык наш народ к удобствам! А тут сплунет тебе качалка на винчестер два огромных текстовых файла, по 13 мегабайт (в несжатом виде) каждый, а ты потом как хочешь, так ими и пользуйся. Но вот появилась на свет программа DicView и все изменилось. Файлы «БЭС» сразу пошли на ура. А дело все в том, что DicView — это программа-оболочка. Она «садится» на файлы словаря, индексирует содержащуюся в них информацию, а затем в своем окошке предлагает юзеру удобный доступ к этой самой инфе. Через интерфейс DicView можно просматривать списки слов на заданную букву, искать нужное тебе слово во всех словарных статьях, копировать найденный текст в другое приложение. Короче, ты на халюву получаешь в свое распоряжение очень мощную справочную систему. Причем систему с неплохими перспективами на дальнейшее развитие: автор DicView обещал в скором времени сделать в своей проге поддержку словарей Даля и Брокгауза&Ефрона. Если сделает, да так, чтобы инфу из всех трех источников прога черпала одновременно — это вообще будет рулез. :)

Picture Pump v 1.4

Windows 9x/NT4/2k
Size: 65 Kb

Freeware
Имя файла: picrmp14.zip

Ну и чтобы закрыть на сегодня тему «веселых картинок», давай рассмотрим еще одну прогу, которая умеет скачивать изображения с сайтов по генерируемым автоматически адресам. Только не говори мне, что ты не знаешь, что это за адреса такие! Зайди на любой портал (их сейчас развелось как собак нерезаных) в раздел «Фотки». Что ты видишь? Баннер сверху, баннер снизу, десяток баннеров по бокам, а в центре — одна единственная фотка и ссылка «дальше». Хитро придумано, верно? Два десятка фоток ты сам посмотрел — вагон рекламы тебе скормили. Не, ребята, так не пойдет! Ну-ка, давай посмотрим, какой там у этой картинке URL? Что-нибудь вроде <http://www.web-server.com/zoom.asp?id=123>? Что это за 123 такое? Ага, наверное, это номер фотографии. Давай проверим. Заменяем 123 на, скажем, 99 и вписываем исправленный URL в адресную строку браузера. Смотри-ка! В окошке грузится другая картинка, причем исключительно картинка и ничего больше! Замечательно. Запускаем Picture Pump, вводим найденный URL, но только вместо разных там 123 и 99 вписываем символ «@» — это счетчик. Picture Pump будет автоматически подставлять нужные значения, начиная с заданного того числа и с указанным инкрементом. Теперь ждем «Начать закачку» и наблюдаем, как заданный нами каталог-получатель быстро заполняется фотками... Множество других, не менее интересных способов использования этой проги, чисто по-русски описано на ее официальной хуом пэйдж. Настоятельно рекомендую с ними ознакомиться. :)

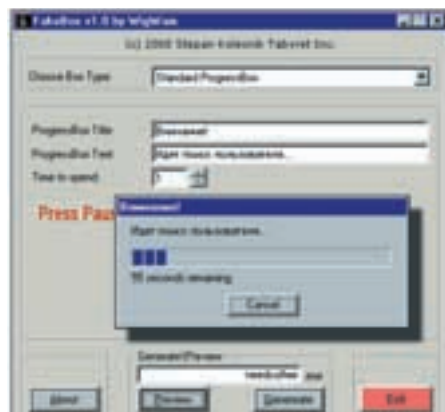


FakeBox v 1.01

Windows 9x/NT4/2k
Size: 40 Kb

Freeware
Имя файла: fbox101.zip

Программа-дезинформатор. Точнее, программа для изготовления программ-дезинформаторов. Еще точнее... А, к черту! FakeBox занимается производством ехе-шиков трех разных типов. Первый тип ехе-ников выдает при запуске стандартное сообщение Windows заданного тобой вида (Иконка: вопросительный знак. Текст: «Эй, приятель, ты не обидишься, если я тебе сейчас жесткий диск отформатирую?»). Кнопки для ответа: «Да», «Нет» :). Второй — выводит на экран progress box — окошко, в течение установленного тобой промежутка времени, будет отражаться процесс выполнения какой-либо задачи (типа поиска пользователя :). Ну и третий тип ехе-ников имитирует работу программы-инсталлятора. Например, на мониторе появляется большое синее окошко, с надписью: «Звезды секса (5000 высококачественных фото!)» и затем начинается ОЧЕНЬ нето-



ропливое «копирование» файлов, в течение которого лопухий юзер бегаёт вокруг компьютера, пишет кипятком, и нетерпеливо выкрикивает: «Господи! Ну почему же так медленно-то, а?» :)



WinMP3Locator v 3.0

Windows 9x/NT4/2k
Size: 772 Kb

Freeware
Имя файла: winMP3Locator_059.exe

Тревожно нынче в Сети на фронте обмена музыкальными записями. Судьба Napster туманна, у компании Scour Exchange, владельца самого популярного Napster-клона, — серьезные финансовые трудности... Маловероятно конечно, что оба этих источника mp3-шек накроются одновременно, однако на всякий случай давай-ка мы с тобой припомним альтернативные способы поиска и выкачивания музыки из Сети. Первой приходит на ум отечественная разработка под названием WinMP3Locator, третья версия которой появилась буквально на днях. Работает эта прога следующим образом: ты вводишь имя автора или название композиции, а WinMP3Locator формирует и рассылает запросы сразу на три десятка поисковых систем, понимающих, что такое mp3. Затем программа обрабатывает полученные ответы и выводит результаты поиска в своем правом окне. Обрати внимание, что качество обработки ответов поисковых систем ты задаешь сам. В простейшем случае WinMP3Locator удаляет дублирующиеся ссылки и все. Но если необходимо, то программа будет самостоятельно тестировать каждый добытый линк. В результате чего из правого окна программы «мертвые» ссылки постепенно исчезнут, а напротив каждого найденного файла появится указание его размеров и кое-какая важная информация о сервере (поддерживает ли это сервер докачку, не «ratio» ли он), на котором он выложен. Естественно, в этом режиме программа будет работать ме-е-е-дленнее. Кликнув по интересующему тебя файлу, ты заставишь WinMP3Locator передать своей любимой качалке всю необходимую инфу для его получения.





Songspy v1.328c

Windows 9x/NT4/2k

Size: 1834 Kb

Freeware

Имя файла: songspyssetup.exe

Спору нет, поиск mp3-файлов WinMP3Locator происходит куда медленнее, чем в Napster-е или Scour Exchange. Зато скачивать найденное файло GetRight-ом намного приятней. Так обнаружив WinMP3Locator-ом все одиннадцать песен с одного из альбомов Stray Cats я без проблем выкачал их из Сети, хотя и связь у меня пару раз рвалась, и провайдер откровенно подтормаживал. Однако идея обмениваться mp3-шками по Сети, выискивая их на компьютерах друг друга, чрезвычайно заманчива. Поэтому второй прогой для альтернативного получения mp3-шек у нас будет Songspy — самый красивый Napster-клон, который мне доводилось встречать. Сами разработчики так гордятся его интерфейсом, что уже умудрились выпустить к Songspy дополнительную примочку для создания сменных шкурок — Skin Studio. И это притом, что программа еще не вышла из стадии бета-тестирования! Впрочем, прога радуется не одним своим внешним видом. Очень неплох встроенный mp3-плеер. В результатах поиска выводится не только имена найденных файлов, но и их размер, продолжительность звучания, битрейт, и время отклика их владельцев (ping :). Окно загрузки аналогично Napster-овскому. А помимо стандартных функций для этого класса программ, в Songspy заявлена (правда, пока не реализована :) поддержка plug-in-ов, система так называемых очков Кармы, которые будут начисляться самым активным участникам сети обмена Songspy и поощряться материально, а так же нечто под названием SpyNodes, что в сочетании с фирменным протоколом SnapDragon позволит проге функционировать по типу Gnutell-ы и плевать на любого, кто захочет по какой-нибудь причине ее прикрыть.

Audiograbber v 1.7

Windows 9x/NT4/2k

Size: 1296 Kb

Shareware

Имя файла: agfreesetup.exe

Надо заметить, что качать музыку из Сети несколько накладно. Гораздо выгодней завалиться с бутылочкой пивка в гости к своему приятелю-меломану, позаимствовать у него на пару дней десяток-другой музыкальных компакт дисков, а дома аккуратненько переписать заинтересовавшие тебя композиции в формат mp3 чем-то вроде Audiograbber-а. А можно даже не «чем-то вроде», а именно Audiograbber-ом и переписать, поскольку прога эта довольно приятная. Она умеет конвертировать цифровым способом (в обход звуковой карты) аудио-треки с компакт-дисков в формат mp3, что позволяет получать копии, по качеству практически неотличимые от оригинала. Кроме того, Audiograbber может через И-нет попытаться опознать любой компакт диск на CDDb (CD DataBase). Если ему это удастся, то он напишет «нормальные» названия для всех



его треков вместо этих убогих «track01», «track02» и т.д. Прога умеет автоматически убирать паузы в начале и в конце треков, а если песни с разных компакт заметно различаются по громкости, то и «приводить их общему знаменателю». Правда, это лишь в том случае, когда преобразование производится с созданием промежуточного wav-файла. Это я оговариваю специально, поскольку одной из фишек Audiograbber-а является то, что он умеет напрямую сжимать аудио-треки в mp3 с использованием внутренних MP3/WMA кодеров. Кстати, о кодерах. Ясное дело, что качество кодирования у разных кодеров разное. На IXBT, к примеру, я прочитал, что откровенно рулит кодер LAME. Что ж... Мне было достаточно кинуть нужную dll-ку в каталог программы и этот кодер мигом стал для Audiograbber-а «родным».

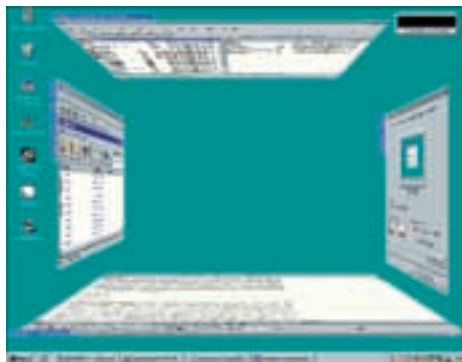
Madotate v 2.00

Windows 9x

Size: 305 Kb

Freeware

Имя файла: mtate_en.zip



Издавательство над виндами, переведенное одним энтузиастом с японского на английский. После запуска Madotate в правом верхнем углу окна активного в данный момент приложения рядом со стандартными кнопками «свернуть», «восстановить» и «закрыть» появляется еще одна — «вернуть». Нажатие на эту кнопку действительно «поворачивает» окно почти перпендикулярно плоскости экрана. Видел, как в реале настоящие окна распахивают наружу, дабы проветрить комнату от сигаретного дыма? Ну так вот, Madotate разрешает в Виндах делать тоже самое. Клик по «повернутому» окошку стимулирует его возвращение в исходное состояние. Все эти повороты выполняются достаточно плавно. Опытным путем я обнаружил, что самый

сильный эффект на зрителей производит «поворот» активного окна не мышкой, а горячей клавишей. Поэтому не забудь покопаться в настройках программы.

Game Audio Player v1.32

Windows 9x/NT4/2k

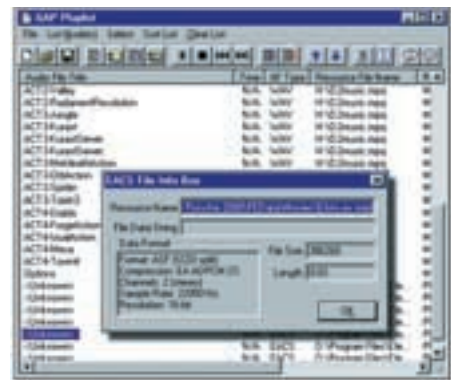
Size: 508 Kb

Freeware

Имя файла: gap132.zip



Что такое компактная игрушка? Это игрушка, которая с трудом влезает на один компакт диск. С тех пор, как все игрушки стали компактными, качество их музыкального сопровождения заметно выросло. Оно и понятно: свободное место надо чем-то занять, а писать лишних полгигабайта кода ни одному разработчику не улыбается. А тут забабал звуки для игры с более высоким качеством, добавил десяток музыкальных тем и готово. И юзеры не против: над музыкой к играм настоящие профессионалы сейчас работают. Иногда так даже получается, что на работу программистов смотреть противно — полный отстой, а глазки закроешь — и уши радуются, настолько приятный звук из колонок течет... Впрочем, существует такая прога по прозвищу Game Audio Player (GAP), с которой глазки



закрывать нет никакой необходимости. Прога разыскивает в «игрушечных» каталогах файлы со звуками и музюном, и самостоятельно их играет. Благодаря системе plug-in-ов GAP понимает приличное число аудиоформатов, что позволяет использовать ее для потрошения очень внушительного количества игр. Внешне GAP представляет собой обычный проигрыватель: в окне программы выводится список найденных звуковых файлов и любой из них можно тут же прослушать с перемоткой и другими стандартными функциями без предварительной конвертации и сохранения на винче. Хотя, если файлик тебе понравится, то GAP с удовольствием перегонит его тебе в более понятный wav или mp3 формат. Ну а так, ты просто вставляешь компакт с игрой (инсталляция в большинстве случаев не требуется :) и слушаешь, слушаешь...

CD-ROM Tool v 04/21/00

Windows 9x

Size: 275 Kb

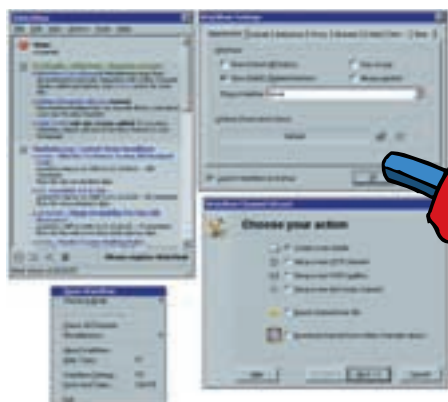
Freeware

Имя файла: cdromtool.zip

Ты приобрел CD-ROM. Новенький высокоскоростной CD-ROM, на морде которого на зависть врагам гордо красуется что-нибудь вроде 40 или даже, черт возьми, 52X! И все прямо здорово, и ты просто счастлив. И лишь одно тебя немного печалит: когда твое новое приобретение заглядывает компакт-диск, оно почему-то начинает завывать не хуже, чем подавившийся тапком пылесос «Урал». С одной стороны все понятно: девайк старательно показы-



вает, как он крут, и что ты не зря заплатил за него свои денежки. А с другой стороны, ну нельзя же, право слово, так надрываться! Порой хотелось бы, чтоб сидюк вел себя малость поспокойнее... Вот только как объяснить это бестолковому устройству? Да легко! Программа CD-ROM Tool позволяет управлять скоростью IDE CD-ROM-ов. Все очень просто: ты запускаешь прогу, кликаешь по кнопке «Detect Speeds», прога определяет те частоты, с которыми твой сидюк способен вращать компакт-диск, а затем ты выбираешь из выпадающего списка ту частоту, выше которой чрезмерно усердному девайсу лучше не лезть. Так же с помощью CD-ROM Tool можно увеличить значение «spindown time», дабы сидюк не «засыпал» слишком быстро и тебе не приходилось каждый раз ждать, пока это сволочь опять раскрутится. А теперь плохая новость: эта прога может работать не со всеми CD-ROM-ами. Если у тебя окажется именно такой сидюк, то, увы, тебе просто не повезло. Хотя, может быть наша отечественная разработка по кличке CDSlow (<http://vdruzhin.chat.ru>) тебе поможет?



WatzNew v 1.6

Windows 9x/NT4/2k

Size: 607 Kb

Shareware

Имя файла: watznew.zip

Более пятисот ссылок из моей коллекции закладок ведут напрямую на домашние странички интересных мне прог. Если бы я каждый день лично проверял, не появилось ли на этих страничках чего-нибудь новенького, я бы уже, наверно, умер. :) К счастью, есть такие замечательные программы, которые сами умеют отслеживать и оповещать пользователя об изменениях на интересующих его сайтах и форумах. WatzNew — одна из наиболее известных и удачных программ этого класса. С ее помощью процесс веб-серфинга протекает более продуктивно. Простой пример: написал ты в чьей-ни-

будь гостевой книге какую-нибудь гадость, сделал закладку на эту книгу в WatzNew и указал при этом, что данный URL надо проверять каждые пять минут. А потом занимайся чем вздумается! Когда от хозяина той гостевой-хи поступит ответная реакция — WatzNew тебе тут же об этом просигналиит и даже отправит твою бродилку по нужному адресу! С помощью мощной системы шаблонов эта прога умеет не только проверять веб-странички, но и выдирать из них и показывать в своем окне крайне важную для тебя информацию вроде показаний счетчика на твой хоум пэйдж, текущего курса американского буказойда, и прогноза погоды для Урюпинска. Среди других функций WatzNew стоит отметить возможность проверки новой почте в вашем POP или web-ящике, синхронизацию времени по атомным часам, и автоматическое скачивание новых версий твоих любимых программ.

Agent Undercover v 1.1

Windows 9x/NT4/2k

Size: 1733 Kb

Shareware

Имя файла: undercover.exe

Agent Undercover предлагает тебе отомстить ненавистным Окошкам за все свои мучения с помощью виртуальной бритвы. Этим инструментом можно быстро и легко изуродовать провинившееся приложение до неузнаваемости. Взять и вырезать ему, к примеру, на фиг все кнопки, а потом нацарапать на его теле неприличное слово. Самое забавное, что изуроченная таким образом программа продолжает работать как ни в чем не бывало, хотя сквозь понаделанные тобой



дырки будет видно рисунок Рабочего стола или же окно другого приложения. Все следы твоего хирургического вмешательства не исчезают при перемещении, сворачивании или изменении размера окон — эффекты работы Agent Undercover убираются разве что по твоей команде или же при полном закрытии подопытной проги. Людям, слабо владеющим бритвой, Agent Undercover предла-



гает воспользоваться услугами специального перфоратора, который будет пробивать в окнах фигурные отверстия по выбранному тобой шаблону. В этом случае от тебя потребуются только долбить по правой мышью кнопку с криком «Мастдай!» до достижения чувства глубокого внутреннего удовлетворения.

That New Look v 1.0


Windows 9x/NT4/2k

Size: 4480 Kb

Freeware

Имя файла: thatnewlook.exe

Хочешь узнать, как ты будешь смотреться после операции по перемене пола? Без проблем! Загоняешь свою оцифрованную фотку в эту программу, а затем внимательно изучаешь, как на тебе смотрится тот или иной бюст. Определившись с бюстом, принимайся за лицо: поработай над формой носа и бровей, примерь новую прическу, сделай макияж... Если, не смотря на все твои старания, девочка из тебя получается довольно-таки страшненькая — прикрой свое новое личико большими солнцезащитными очками...Надоело издеваться над своей фоткой? Возьми фотку своего лучшего друга, подружки, или какой-нибудь знаменитости. Результаты «моделирования» в программе That New Look выглядят достаточно жизненно — прога не тупо лепит на твою фотку выбранные тобой элементы (носы, бюсты, волосы и т.д.), а позволяет весьма тщательно подгонять их размеры и цвет точно под «место посадки». Базу готовых элементов, и так чрезвычайно внушительную, That New Look способна обновлять через И-нет. При всем при этом программа That New Look распространяется бесплатно! Не иначе, как ее разработчиков поразила болезнь неслыханной щедрости, поскольку обычно программы подобного рода распространяются не просто за деньги, а за очень большие деньги!



Тан говорил Заратустра, или Примерный план развития прогрессивного человечества в обозримом будущем

Клим Собакин-Звездуцкий,
известный звездочет и книгочей Ея Императорского Величества



ОВЕН
(21 марта - 20 апреля)

Типичные представители:
Centner

Стройными рядами Овны первыми войдут в очередной долгожданный Миллениум. И будет им счастье в паре с необыкновенной легкостью бытия. Овны будут замечены в попытках обогнать всех остальных. Гнать Овны умеют и любят. Овнам, то есть баранам, нужно опасаться всеразличных ворот. Ворота их просто-таки выводят из себя и приковывают к себе пристальные овновы взгляды. Овны постоянно производят взрывоопасное впечатление на окружающих, они вулканоподобны и центростремительны. Лучший подарок для Овна — ящик просроченного динамита и свежие драйвера системы Detonator для Riva TNT. Профессиональное заболевание: пиромания.

ТЕЛЕЦ
(21 апреля — 21 мая)

Типичные представители:
MOOF

Телец, и тут нет ничего удивительного, наступивший Миллениум пропустит из-за того, что будет, как обычно, тельиться. Тельиться он будет не один, а в компании со Стрельцом. Телец обладает одним очень интересным даром. То есть недаром. В общем, он умеет притягивать деньги и вещи, чревоуещать и вызывать местных духов в лице Букарры. Не умеющие вызывать —



научатся. Сила Тельца в его работоспособности и тяге к земле, природе. Так что астрологи в моем лице рекомендуют Тельцам работать поменьше и не употреблять спиртных напитков в период посевной, уборочной, а так же во время уборки прилегающей территории. В паре со Стрельцом Телец получает несколько бонусов: он может каstitь фэйрболы, танцевать джигу и одновременно правдоподобно кричать чибисом. Как говорят в таких случаях — Телец да Стрелец, вот и сказочке конец! Профессиональное заболевание: общая хроническая медлительность.



БЛИЗНЕЦЫ
(22 мая — 21 июня)

Типичные представители:
SideX

Близнецы больше известны в России как Однофамильцы. Особенно удачным Новый год будет для Однояйцевых Близнецов. Генная инженерия, шагающая семимильными шагами по планете, наконец-то изба-

вит Однояйцевых Близнецов от одного яйца на двоих. Близнецы будут основательно пересматривать все свои привычки. В частности — здорово увеличат количество времени, проводимого во сне на рабочем месте. Стихия Близнецов — пиво. Близнецы-Однофамильцы частенько питают нездоровую, подчас однополую любовь к Рыбе и Ракам. Все что касается морепродуктов вообще — является своеобразным допингом для Близнецов. Бонус Близнецов — скиллы пофигизм и боевая невменяемость. Профессиональное заболевание: яйцеголовость и виртуальная отечность.



РАК
(22 июня — 23 июля)

Типичные представители:
zLOB, TERRANO

Раку в Новом году суждено, наконец-то, свистнуть. Не присвистнуть, а именно свистнуть, да так, что у многих уши позакладывает. Но ничто не дается Раку так дешево, как хотелось бы, и, к тому же все, кто примчится на посвист Рака, останутся без последних штанов. Раку нужно держаться Рыбы, недаром говорят, что на безрыбье и Рак Рыба. Рак никогда не сдастся, но частенько отступает. Раки — отличные рассказчики. Если не прерывать их беседу, то Раки насвистят вам такого, что ни в сказке сказать...

Бонусы Раков неопределенны и расплыв-



ЛЕВ
(24 июля — 23 августа)


Типичные представители:
CuTTeR, KuT, Epsilon, Horrific

Ну, тут все понятно. Кто Лев, тот и прав. Несгибаемый, неподкупный, пламенный борец за обыкновенные денежные знаки, Лев проявляет все свои самые положительные качества в момент, когда близкие просят одолжить «пару рупий». Льву присуща необыкновенная щедрость в день получения зарплат и единовременных выплат.

Бонус Льва — правдолюбие и предрасположенность к вечной молодости. Профессиональное заболевание: точных данных нет, замечена склонность к наполеомании.

ДЕВА
(24 августа — 23 сентября)

Типичные представители:
2poisonS, Даниил Шепалов, ALEXX
Год у Дев будет легким и незамысловатым. Игрушки они будут произносить магические слова: «Курица не птица...». Девам нужно как можно быстрее подготовить к



длительной эксплуатации все наличные телеги и сани. Основная проблема Девы — отсутствие чувства меры в уходе за своим Х. За хозяйством, в смысле. Девы незаменимы в момент, когда нужно организовать массовые беспорядки, акции неповиновения и локальные крестьянские бунты. Все Девы — величайшие гуманисты всех времен и народов. Доброта Дев безгранична в разумных пределах. Бонус Дев — сногшибательное чувство юмора и rofigizm resistance.

Профессиональное заболевание: хронический педантизм на фоне общей запаستگی.




ВЕСЫ (24 сентября — 23 октября)

Типичные представители:
Jakie

Весы, они и в Африке весы. Продуманность, взвешенность решений никак не мешает Весам становиться организаторами совершенно безобразных хулиганских выходов, оканчивающихся милицейской дракой и общественным порицанием. Весам свойственна склонность к проведению массовых сексуальных игр на рабочем месте. Весы обладают хорошим вкусом. И сожрать могут изрядно.

Могут достичь значительных успехов в искусстве, дизайне, моде. А могут и не достичь. Ну, например, если обламывает достигать значительных успехов, можно остановиться на незначительных и как следует все взвесить. Весы склонны к бесцельному раскачиванию в момент осмысления и понимания величия всего происходящего. Стихия Весов — тестирование разнообразного малозначительного компьютерного

железа и оценка полученных результатов. Бонус Весов — тщательность и выносливость. Профессиональное заболевание: недосып и перевес.



СКОРПИОН (24 октября — 22 ноября)

Типичные представители:
SINtez, M.J.Ash

Скорпиону в новом тысячелетии незнакомые хорошие люди подарят новый Х. И с этим новым Х Скорпион окунется в невероятный водоворот событий. Скорпиону нужно опасаться женщин на деревянной ноге и беречь свой новый Х. Несмотря на выносливость Скорпиона, ему придется туго в этом году. Производители вино-водочных изделий и милovidные дамы — вот основные препятствия Скорпионов на пути к счастью. Скорпионам показаны экстремальные виды спорта — домино, шашки, преферанс. Самый подходящий для Скорпиона подарок — гипсовая настольная модель (под хохлому) будущего тестя с масштабе 1:4. Бонус Скорпиона — способность к непрерывной верстке.

Профессиональное заболевание: хвостизм пополам с прогрессирующей амнезией.




СТРЕЛЕЦ (23 ноября — 21 декабря)

Типичные представители:
Mal

Для Стрельцов наступивший Новый год обещает быть трудным и сложным. Стрельцам призывного возраста будут постоянно, но последовательно сниться повестка, провода, призывной пункт, присяга, дем-

бель. Любимый фильм Стрельца — «ДМБ». Стрелец знаменит тем, что интересуется древними культурами. Стрельцы склонны к длительным размышлениям на тему идентичности калибра обыкновенной сигареты и автомата Калашникова. Лучший друг Стрельца, как уже говорилось выше, Теллец. Стрелец в паре с Тельцом немедленно приобретает новый скилл «Молодец», позволяющий с гордым выражением лица пройтись вокруг да около. Лучший подарок для Стрельца — пулемет Максим и военно-морские трусы за рубль сорок.

Профессиональное заболевание: магическое косоглазие.



КОЗЕРОГ (22 декабря — 20 января)

Типичные представители:
Доктор Добрянский, Торик

Козерог — реалист. Но только ранним утром и только наедине с самим собой. Козерог — любитель одиночества и не очень любит, когда всякие там Львы и Рыбы пристают с глупостями. Крендель, рожденный под этим знаком, восприимчив к всевозможным внушениям. Ему постоянно слышны посторонние (или потусторонние) голоса, бывают видения, дежа вю, так сказать. Козерог неустанно заботится о здоровье, как о своем, так и о чужом. Заботится до тех пор, пока предмет его забот не отбросит конёчки.

Сила Козерогов в уникальной способности мгновенно включать и прогревать сорокаваттные паяльники. Заполучив в свои руки любой доступный в данный момент электроприбор, Козерог получает бонус: удвоение выносливости и +60 процентов одиозности. Осциллограф в руках Козерога при данных обстоятельствах равносильен шестикратному употреблению спелла «Берсерк».

Профессиональное заболевание: электровелосипедизм.

ВОДОЛЕЙ (21 января — 19 февраля)

Типичные представители:
Delta

Водолеи имеют по большей части гуманитарные интересы. В домашнем хозяйстве всему предпочитает ремонт самостоятельного сломанного нехитрого скарба. Водолей




плохо переносит холод и шум. Холод! Руки прочь от Водолеев!

Водолеи тяготеют к использованию альтернативного программного обеспечения. В быту немногословны, но на собраниях жилищных комитетов получают несколько уникальных бонусов: публичная неустрашимость и термоядерное словоблудие. Профессиональное заболевание: интернет-сомнамбулия, общий пингвинизм.

РЫБЫ (20 февраля — 20 марта)

Типичные представители:
Холод

Рыбам нужно встречать новое тысячелетие во всеоружии. Любовь к беззащитным сиротам, безалкогольному пиву и хладагрегатам может стать на пути к достижению долгожданного высшего образования. Рыбам категорически необходимо поддерживать дружеские контакты с Раками и пивзаводами. Рыбы — существа многословные, просто-таки болтуны. Пристают к ок-



ружающим с многочисленными неприличными предложениями, бурчат, напевают, периодически выкрикивают политически непродуманные лозунги а-ля «Рыбу — детям!» Рыбы постоянно отпускают разные шуточки, да и сами шутку понимают быстро — правда, при этом не обязательно правильно. Лучший подарок для Рыбы — кошка отечественная малогабаритная.

Профессиональное заболевание: морская болезнь и водо-



Ты в каком городе живешь?

Твой пол:

- Муж.
 Жен.

Твой возраст:

- 14-17
 18-23
 24-30
 старше 30

Твое основное занятие:

- Учусь
 Денежку зарабатываю
 Ничего не делаю

Есть ли у тебя выход в Интернет?

- Да
 Нет

А сколько времени ты в Интернете проводишь ежедневно?

- 20-30 минут
 Не более часа
 Несколько часов

Как зовут твоего провайдера?

Приходилось ли тебе пользоваться чужие пароли, троянить друзей, хакать чужие компы?

- Да
 Нет
 Подробности

Ты собираешь супер-девайсы доктора Добрянского?

- Да
 Нет

Тебе нравятся конкурсы в журнале?

- А то!
 Не, ни фига.

Как тебе этот спецвыпуск X?

- Отличный
 Хороший
 Так себе

Какая статья в этом спецвыпуске тебе понравилась больше всего?


А какая не понравилась?

Сколько народу, кроме тебя читает твой номер X?

- 1-3
 Всей толпой
 Никто, я его один читаю

Спецвыпуск с CD-ромом — это прикольно?

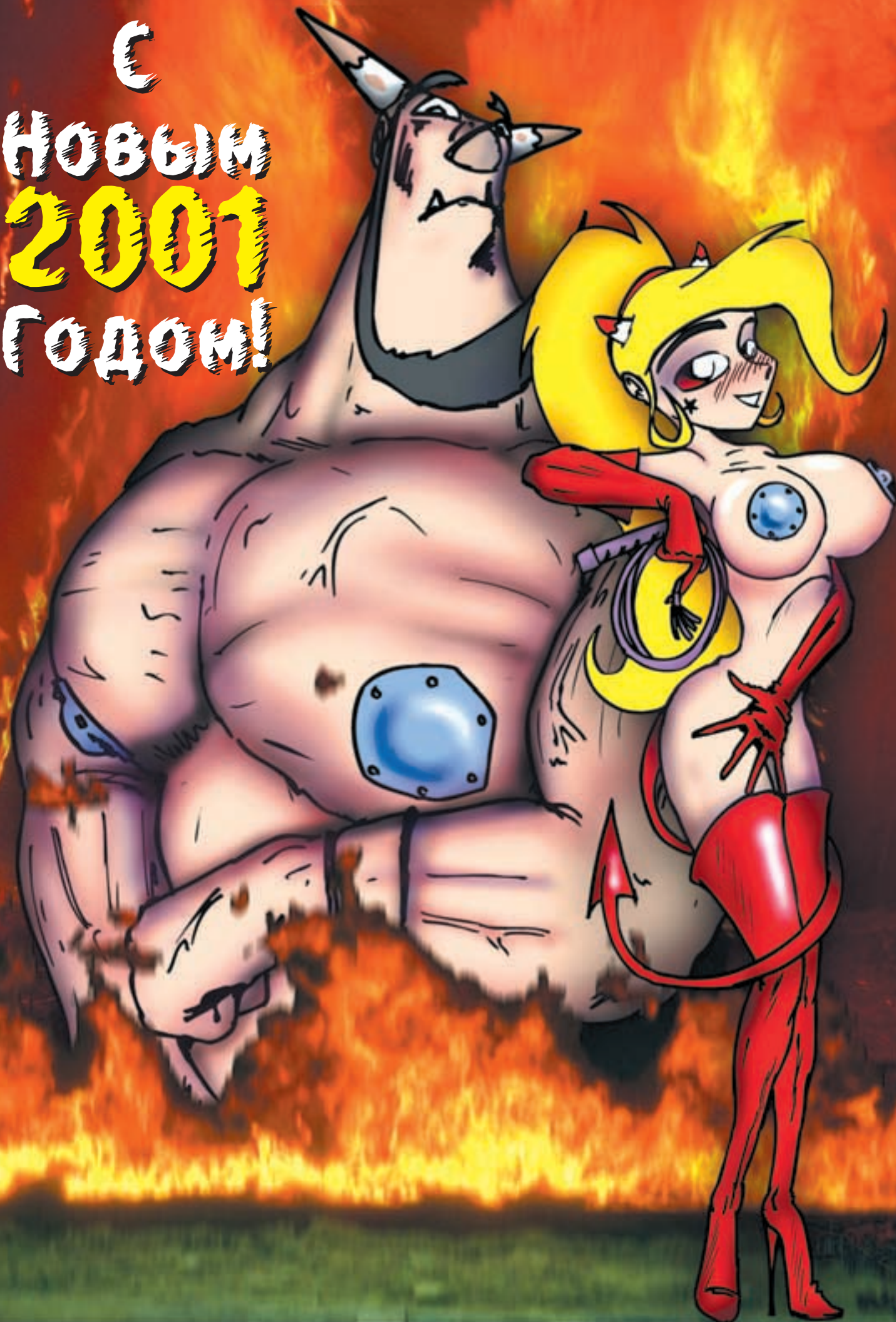
- Да, супер
 Дороговато
 Нафиг мне такой сидюк не нужен



**101000,
Москва,
Главпочтамт,
а/я № 652.
«ХАКЕР
Спец.»**

**Чему должен
быть посвящен
следующий
спецвыпуск X?**

С
НОВЫМ
2001
ГОДОМ!



**ФАНТАСТИЧЕСКИЕ ТОВАРЫ
В МАГАЗИНЕ БУДУЩЕГО**

ТЕЛ.(095): 928-0360, 928-6089, 258-8627
ТЕЛ.(812): 311-8312


e@shop

HTTP://WWW.E-SHOP.RU

E-MAIL: ESHOP@GAMELAND.RU

**ФАНТАСТИЧЕСКИЕ ИГРУШКИ,
РОБОТЫ, DVD-ФИЛЬМЫ,
РС И VIDEO-ИГРЫ**

**ИНТЕРНЕТ-МАГАЗИН
С ДОСТАВКОЙ НА ДОМ**



Все дети – изобретатели

Ведь дети не боятся испачкаться! Они пробуют клей на вкус,
красят молотком, могут сломать вещь, чтобы узнать как она устроена.
Дети начинают с невозможного там, где у взрослых опускаются руки.
Вот и мы не ограничиваем себя рамками, когда изобретаем новый hp.
Хотите с нами?

www.hp.com или www.hp.ru

